

Monterrey, Nuevo León a 16 de marzo de 2023  
**Oficio No.ISS-FINZ-0340/2023**

**C. HERNAN AGUIÑAGA ALVAREZ**

Encargado del Despacho de la Dirección de Atención a Municipios y Organismos Paraestatales  
P r e s e n t e.-

En atención al Oficio Núm. DAMOP/330/2023, y en cumplimiento al Artículo 7 de la Ley de Fiscalización Superior del Estado de Nuevo León, que a la letra dice:

***“Artículo 7.- La Cuenta Pública del ejercicio fiscal correspondiente será presentada al Congreso, en forma improrrogable a más tardar el 31 de marzo del año siguiente”.***

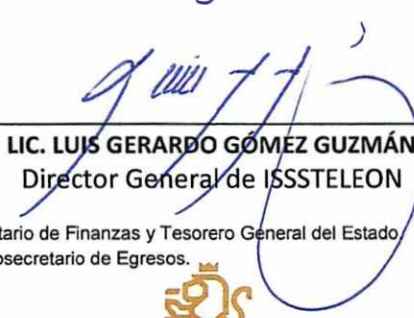
Es que se remite el Informe de la Cuenta Pública Anual del 2022, del Instituto de Seguridad y Servicios Sociales de los Trabajadores del Estado de Nuevo León, misma que fue enviada a revisión el 16 de marzo y autorizada el día 16 de marzo del presente.

Cabe destacar, que esta información se integra de acuerdo a los formatos que para tal efecto señala la Secretaría de Finanzas y Tesorería General del Estado.

Se adjuntan dos tantos y una copia simple, así como en medio magnético CD; este último contiene los Informes de Gestión Financiera correspondientes al primer, segundo, tercer, cuarto trimestre del 2022, Cuenta Pública Anual 2022, así como el activo fijo.

Sin otro particular, propicio la ocasión para enviarle un cordial saludo.

Atentamente,

  
\_\_\_\_\_  
**LIC. LUIS GERARDO GÓMEZ GUZMÁN**  
Director General de ISSSTELEON

Anexo: El que se menciona

c.c.p. C. Carlos Alberto Garza Ibarra/ Secretario de Finanzas y Tesorero General del Estado.  
C. Raúl Sergio González Treviño / Subsecretario de Egresos.




isssteleon.gob.mx

Matamoros 319 Pte., Monterrey, Nuevo León. Tel. (81) 2033.9000

@gob\_Nuevo León   





**ISSSTE LEON**

*Instituto de Seguridad y Servicios Sociales  
de los Trabajadores del Estado de Nuevo León*

# Instituto de Seguridad y Servicios Sociales de los Trabajadores del Estado de Nuevo León



## INSTITUTO DE SEGURIDAD Y SERVICIOS SOCIALES DE LOS TRABAJADORES DEL ESTADO DE NUEVO LEÓN

### ANTECEDENTES

EL Instituto de Seguridad y Servicios Sociales de los Trabajadores del Estado de Nuevo León (En Adelante ISSSTELEON) fue creado en el año de 1983 como una institución cuyo objetivo fue la protección de los derechos de los trabajadores al servicio del Estado en materia de seguridad social.

Posteriormente, en el año de 1993, entró en vigor una nueva Ley donde se modificó el régimen de seguridad social a fin de que se sustentara en el largo plazo el equilibrio financiero del Instituto y asegurar el cumplimiento de los compromisos futuros con sus derechohabientes.

En sesión extraordinaria I/2020 celebrada el día 12 de Mayo de 2020, el Consejo autoriza la expedición de la nueva ley del ISSSTELEON, por tanto, el día 29 de Julio del 2020 se publica en el Periódico Oficial del Estado de Nuevo León, el Decreto # 342 de la nueva Ley del Instituto de Seguridad y Servicios Sociales de los Trabajadores del Estado de Nuevo León.

Así mismo, en la II Sesión Extraordinaria celebrada el 15 de octubre de 2020, el Consejo Directivo aprueba la expedición del nuevo Reglamento para el Gobierno Interior del Instituto de Seguridad y Servicios Sociales de los Trabajadores del Estado de Nuevo León el cuál fue publicado en el Periódico Oficial del Estado el día lunes 02 de noviembre de 2020 (Compilación de Reglamentos del ISSSTELEON).

Actualmente EL ISSSTELEON mantiene el compromiso de protección a la salud y el beneficio económico de los servidores públicos, jubilados, pensionados y sus beneficiarios.

### MISIÓN

Promover y proteger el bienestar integral en el ámbito de la salud, la economía, el desarrollo personal y familiar de los derechohabientes, para fomentar en ellos un servicio de calidad y trato humano a los ciudadanos. Además de impulsar su inclusión en la mejora de la comunidad en general y el entorno.

### VISIÓN

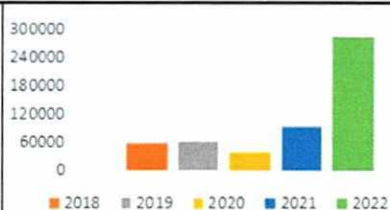
Ser el mejor Instituto de Seguridad Social en México por brindar un servicio de excelencia que protege y favorece las condiciones óptimas de salud, patrimonio y desarrollo personal de nuestros derechohabientes, distinguiéndonos por un trato humano impecable.

## INFORMACIÓN OPERATIVA RELEVANTE

El ISSSTELEON está trabajando para servirle mejor a nuestros 144,266 derechohabientes (cifra al Cuarto trimestre del Ejercicio 2022). El Centro Médico ISSSTELEON – Doctors East continúa prestando servicios de atención médica de primer contacto y de especialidades en instalaciones de calidad y con médicos altamente capacitados y con experiencia suficiente para atender a nuestra población, "El día 25 de noviembre de 2021, en la Sesión Ordinaria VI/2021 del Consejo Directivo del ISSSTELEON se aprobó el Programa Presupuestal Anual 2022. En relación a las reservas financieras y actuariales, actualmente existe seguridad en el manejo de estas y una vigilancia constante por parte del Comité de Inversiones y del Comité de Riesgos Financieros. Seguimos trabajando para servirle mejor a nuestros derechohabientes.

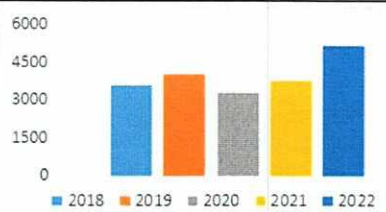
# Cuenta Pública 2022

De conformidad al marco jurídico vigente, establecido en los artículos 63 fracción XIII, 85, fracción X y XXIII y 136 de la Constitución Política del Estado Libre y Soberano de Nuevo León, 52, 61, 65 y 144 al 148 de la Ley de Administración Financiera para el Estado de Nuevo León; 18 fracción II; 21 fracción XV de la Ley Orgánica de la Administración Pública para el Estado de Nuevo León y 2 fracciones V, X y XXIX; 7 de la Ley de Fiscalización Superior del Estado de Nuevo León 52, 53 fracción I a V, 54 y 55 de la Ley General de Contabilidad Gubernamental, el Ejecutivo y sus Organismos Descentralizados y Fideicomisos, así como las personas físicas o morales, públicas o privadas que reciban recursos públicos, deberán rendir su Cuenta Pública en forma anual al H. Congreso del Estado, en los términos y plazos que esta misma legislación establece.

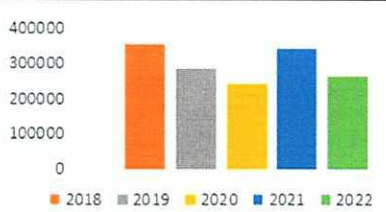
INSTITUTO DE SEGURIDAD Y SERVICIOS SOCIALES DE LOS TRABAJADORES DEL ESTADO DE NUEVO LEON INDICADORES DE GESTIÓN Cuenta Pública Anual 2022			
Tipo	Nombre	Periodo	Unidad de Medida
Estratégico	Pacientes atendidos en laboratorio	Anual 2022	Pacientes
Variables de Cálculo	Algoritmo	Indicador	Interpretación del resultado
		283,716	Muestra el número de pacientes atendidos en laboratorio en el ejercicio 2022
Meta	Comportamiento (Indicador/Meta)	Resultados últimos 5 años	Gráfico
		2018 58199 2019 62815 2020 39086 2021 94437 2022 283716	

# Cuenta Pública 2022

Tipo	Nombre	Periodo	Unidad de Medida
Estratégico	Pacientes internados	Anual 2022	Pacientes
Variables de Cálculo	Algoritmo	Indicador	Interpretación del resultado
		5,171	Muestra el número de pacientes internados en el ejercicio 2022

Meta	Comportamiento (Indicador/Meta)	Resultados últimos 5 años	Gráfico
		2018 3599 2019 3986 2020 3302 2021 3739 2022 5171	

Tipo	Nombre	Periodo	Unidad de Medida
Estratégico	Pacientes atendidos en consulta externa	Anual 2022	Pacientes
Variables de Cálculo	Algoritmo	Indicador	Interpretación del resultado
		263,010	Muestra el número de pacientes atendidos en consulta externa en el ejercicio 2022

Meta	Comportamiento (Indicador/Meta)	Resultados últimos 5 años	Gráfico
		2018 354563 2019 285430 2020 241896 2021 341833 2022 263010	

# Cuenta Pública 2022



Tipo	Nombre	Período	Unidad de Medida
Estratégico	Créditos otorgados a corto plazo	Anual 2022	Préstamos a corto plazo
Variables de Cálculo	Algoritmo	Indicador	Interpretación del resultado
		22,114	Muestra el número de créditos otorgados a corto plazo en el ejercicio 2022

Meta	Comportamiento (Indicador/Meta)	Resultados últimos 5 años	Gráfico
		2018 32656 2019 34491 2020 29657 2021 23344 2022 22114	

Tipo	Nombre	Período	Unidad de Medida
Estratégico	Pacientes atendidos en rayos x	Anual 2022	Pacientes atendidos
Variables de Cálculo	Algoritmo	Indicador	Interpretación del resultado
		66,289	Muestra el número de pacientes atendidos en rayos x en el ejercicio 2022

Meta	Comportamiento (Indicador/Meta)	Resultados últimos 5 años	Gráfico
		2018 34324 2019 36236 2020 21031 2021 51575 2022 66289	

# Cuenta Pública 2022

Tipo	Nombre	Periodo	Unidad de Medida
Estratégico	Población afiliada	Anual 2022	Personal afiliado

Variables de Cálculo	Algoritmo	Indicador	Interpretación del resultado
		70,450	Muestra el número de población afiliada en el ejercicio 2022

Meta	Comportamiento (Indicador/Meta)	Resultados últimos 5 años	Gráfico												
		2018 63980 2019 64255 2020 65600 2021 65600 2022 70450	<table border="1"> <caption>Data for the Bar Chart</caption> <thead> <tr> <th>Año</th> <th>Resultados</th> </tr> </thead> <tbody> <tr> <td>2018</td> <td>63980</td> </tr> <tr> <td>2019</td> <td>64255</td> </tr> <tr> <td>2020</td> <td>65600</td> </tr> <tr> <td>2021</td> <td>65600</td> </tr> <tr> <td>2022</td> <td>70450</td> </tr> </tbody> </table>	Año	Resultados	2018	63980	2019	64255	2020	65600	2021	65600	2022	70450
Año	Resultados														
2018	63980														
2019	64255														
2020	65600														
2021	65600														
2022	70450														



# Cuenta Pública 2022



**Instituto de Seguridad y Servicios Sociales de los Trabajadores del Estado de Nuevo León**  
**INDICADORES DE GESTIÓN**  
**Cuenta Pública Anual 2022**

Tipo	Nombre	Período	Unidad de Medida
------	--------	---------	------------------

Programático	Captación de Ingresos origen local	Anual 2022	Porcentaje
--------------	------------------------------------	------------	------------

Variables de Cálculo	Algoritmo	Indicador	Interpretación del resultado
----------------------	-----------	-----------	------------------------------

IPFL = Ingresos provenientes de Fuentes locales	4,476,657,242	x100	42.33%	El Instituto cuenta con un nivel del 42.33% de autosuficiencia financiera para la atención de los compromisos de la Institución.
IT = Ingresos Totales	10,575,628,759			

Tipo	Nombre	Período	Unidad de Medida
------	--------	---------	------------------

Programático	Captación de Ingresos Origen Federal	Anual 2022	Porcentaje
--------------	--------------------------------------	------------	------------

Variables de Cálculo	Algoritmo	Indicador	Interpretación del resultado
----------------------	-----------	-----------	------------------------------

IOF = Ingresos de origen Federal	4,018,525,627	x100	38.00%	Existe una dependencia de los Ingresos Federales en una tercera parte.
IT = Ingresos Totales	10,575,628,759			

Tipo	Nombre	Período	Unidad de Medida
------	--------	---------	------------------

Programático	Proporción Gastos de Operación	Anual 2022	Porcentaje
--------------	--------------------------------	------------	------------

Variables de Cálculo	Algoritmo	Indicador	Interpretación del resultado
----------------------	-----------	-----------	------------------------------

TGO = Total de Gasto de Operación	2,280,372,954	x100	22.07%	Un 22.07% del gasto total se asigna al funcionamiento del Instituto.
TE = Total Egresos	10,331,017,317			

# Cuenta Pública 2022



Tipo	Nombre	Periodo	Unidad de Medida
Programático	Servicios Personales en Gasto de Operación	Anual 2022	Porcentaje

VARIABLES DE CÁLCULO	ALGORITMO	INDICADOR	INTERPRETACIÓN DEL RESULTADO
----------------------	-----------	-----------	------------------------------

SP = Servicios Personales	282,958,354	x100	12.41%	El 12.41% del gasto operativo se asigna al gasto por la nómina del personal del Instituto.
TGO = Total de Gastos de Operación	2,280,372,954			

Tipo	Nombre	Periodo	Unidad de Medida
------	--------	---------	------------------

Programático	Proporción de los Servicios Personales	Anual 2022	Porcentaje
--------------	--	------------	------------

VARIABLES DE CÁLCULO	ALGORITMO	INDICADOR	INTERPRETACIÓN DEL RESULTADO
----------------------	-----------	-----------	------------------------------

SP = Servicios Personales	282,958,354	x100	2.74%	El 2.74% del gasto total se asigna al gasto por la nómina del personal del Instituto.
TE = Total Egresos	10,331,017,317			

Tipo	Nombre	Periodo	Unidad de Medida
------	--------	---------	------------------

Estratégicos	Equilibrio Presupuestal	Anual 2022	Porcentaje
--------------	-------------------------	------------	------------

VARIABLES DE CÁLCULO	ALGORITMO	INDICADOR	INTERPRETACIÓN DEL RESULTADO
----------------------	-----------	-----------	------------------------------

TI = Total de Ingresos	10,575,628,759	x100	2.37	Existe un superavit financiero del 2.37%
TE = Total de Egresos	10,331,017,317			

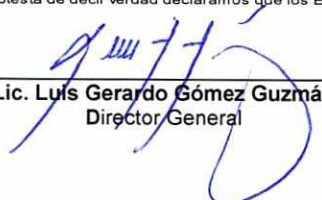
# Información Contable

# Cuenta Pública 2022



Instituto de Seguridad y Servicios Sociales de los Trabajadores del Estado de Nuevo León		
Estado de Actividades		
Del 1 de enero al 31 de diciembre de 2022 y 2021		
(Cifras en Pesos)		
CONCEPTO	2022	2021
<b>INGRESOS Y OTROS BENEFICIOS</b>		
<b>Ingresos de la Gestión</b>	<b>3,206,291,756</b>	<b>2,927,335,991</b>
Impuestos	0	0
Cuotas y Aportaciones de Seguridad Social	3,206,291,756	2,927,335,991
Contribuciones de Mejoras	0	0
Derechos	0	0
Productos	0	0
Aprovechamientos	0	0
Ingresos por Venta de Bienes y Prestación de Servicios	0	0
<b>Participaciones, Aportaciones, Convenios, Incentivos Derivados de la Colaboración Fiscal, Fondos Distintos de Aportaciones, Transferencias, Asignaciones y Subvenciones, y Pensiones y Jubilaciones</b>	<b>6,399,154,924</b>	<b>5,829,808,740</b>
Participaciones, Aportaciones, Convenios, Incentivos Derivados de la Colaboración Fiscal y Fondos Distintos de Aportaciones	0	0
Transferencias, Asignaciones, Subsidios y Subvenciones, y Pensiones y Jubilaciones	6,399,154,924	5,829,808,740
<b>Otros Ingresos y Beneficios</b>	<b>970,182,080</b>	<b>1,478,663,171</b>
Ingresos Financieros	249,679,837	641,262,955
Incremento por Variación de Inventarios	0	0
Disminución del Exceso de Estimaciones por Pérdida o Deterioro u Obsolescencia	0	0
Disminución del Exceso de Provisiones	0	0
Otros Ingresos y Beneficios Varios	720,502,243	837,400,216
<b>Total de Ingresos y Otros Beneficios</b>	<b>10,575,628,760</b>	<b>10,235,807,902</b>
<b>GASTOS Y OTRAS PÉRDIDAS</b>		
<b>Gastos de Funcionamiento</b>	<b>2,280,372,955</b>	<b>2,536,383,432</b>
Servicios Personales	282,958,354	256,733,956
Materiales y Suministros	9,785,969	9,818,090
Servicios Generales	1,987,628,631	2,269,831,386
<b>Transferencias, Asignaciones, Subsidios y Otras Ayudas</b>	<b>2,051,721,430</b>	<b>1,996,794,570</b>
Transferencias Internas y Asignaciones al Sector Público	0	0
Transferencias al Resto del Sector Público	0	0
Subsidios y Subvenciones	0	0
Ayudas Sociales	0	0
Pensionamientos y Jubilaciones	2,051,721,430	1,996,794,570
Transferencias a Fideicomisos, Mandatos y Contratos Análogos	0	0
Transferencias a la Seguridad Social	0	0
Donativos	0	0
Transferencias al Exterior	0	0
<b>Participaciones y Aportaciones</b>	<b>3,740,328</b>	<b>0</b>
Participaciones	0	0
Aportaciones	0	0
Convenios	3,740,328	0
<b>Intereses, Comisiones y Otros Gastos de la Deuda Pública</b>		
Intereses de la Deuda Pública	0	0
Comisiones de la Deuda Pública	0	0
Gastos de la Deuda Pública	0	0
Costo por Coberturas	0	0
Apoyos Financieros	0	0
<b>Otros Gastos y Pérdidas Extraordinarias</b>	<b>5,995,182,605</b>	<b>5,795,671,393</b>
Estimaciones, Depreciaciones, Deterioros, Obsolescencia y Amortizaciones	8,389,041	8,283,222
Provisiones	5,986,793,564	5,787,388,171
Disminución de Inventarios	0	0
Aumento por Insuficiencia de Estimaciones por Pérdida o Deterioro y Obsolescencia	0	0
Aumento por Insuficiencia de Provisiones	0	0
Otros Gastos	0	0
<b>Inversión Pública</b>		
Inversión Pública no Capitalizable	0	0
<b>Total de Gastos y Otras Pérdidas</b>	<b>10,331,017,318</b>	<b>10,328,849,395</b>
<b>Resultados del Ejercicio (Ahorro/Desahorro)</b>	<b>244,611,442</b>	<b>-93,041,493</b>

Bajo protesta de decir verdad declaramos que los Estados Financieros y sus Notas son razonablemente correctos y son responsabilidad del emisor

  
 Lic. Luis Gerardo Gómez Guzmán  
 Director General

  
 C.P.C Irving Alfredo González Esqueda  
 Director de Finanzas

# Cuenta Pública 2022



Instituto de Seguridad y Servicios Sociales de los Trabajadores del Estado de Nuevo León					
Estado de Situación Financiera					
Al 31 de diciembre de 2022 y 2021					
(Cifras en Pesos)					
CONCEPTO	2022	2021	CONCEPTO	2022	2021
<b>ACTIVO</b>			<b>PASIVO</b>		
<b>Activo Circulante</b>			<b>Pasivo Circulante</b>		
Efectivo y Equivalentes	12,501,154	55,412,464	Cuentas por Pagar a Corto Plazo	610,549,017	650,698,993
Derechos a Recibir Efectivo o Equivalentes	8,897,723,403	8,187,819,729	Documentos por Pagar a Corto Plazo	0	0
Derechos a Recibir Bienes o Servicios	0	0	Porción a Corto Plazo de la Deuda Pública a Largo Plazo	0	0
Inventarios	0	0	Títulos y Valores a Corto Plazo	0	0
Almacenes	11,537,160	1,268,778	Pasivos Diferidos a Corto Plazo	0	0
Estimación por Pérdida o Deterioro de Activos Circulantes	0	0	Fondos y Bienes de Terceros en Garantía y/o Administración a Corto Plazo	0	0
Otros Activos Circulantes	0	0	Provisiones a Corto Plazo	14,243,009	11,624,229
<b>Total de Activos Circulantes</b>	<b>8,921,761,717</b>	<b>8,244,600,971</b>	Otros Pasivos a Corto Plazo	0	0
<b>Activo No Circulante</b>			<b>Total de Pasivos Circulantes</b>	<b>624,792,026</b>	<b>662,323,222</b>
Inversiones Financieras a Largo Plazo	227,560,854	227,560,854	<b>Pasivo No Circulante</b>		
Derechos a Recibir Efectivo o Equivalentes a Largo Plazo	2,581,574,092	2,439,913,685	Cuentas por Pagar a Largo Plazo	0	0
Bienes Inmuebles, Infraestructura y Construcciones en Proceso	597,428,897	583,419,698	Documentos por Pagar a Largo Plazo	0	0
Bienes Muebles	112,817,870	101,048,456	Deuda Pública a Largo Plazo	0	0
Activos Intangibles	21,054,283	19,757,659	Pasivos Diferidos a Largo Plazo	3,325,924	408,118,921
Depreciación, Deterioro y Amortización Acumulada de Bienes	-184,995,005	-176,605,965	Fondos y Bienes de Terceros en Garantía y/o en Administración a Largo Plazo	0	0
Activos Diferidos	0	0	Provisiones a Largo Plazo	10,540,412,686	9,964,069,923
Estimación por Pérdida o Deterioro de Activos no Circulantes	0	0	<b>Total de Pasivos No Circulantes</b>	<b>10,540,412,686</b>	<b>9,964,069,923</b>
Otros Activos no Circulantes	0	0	<b>Total del Pasivo</b>	<b>11,168,630,636</b>	<b>11,034,612,067</b>
<b>Total de Activos No Circulantes</b>	<b>3,365,440,992</b>	<b>3,196,094,386</b>	<b>HACIENDA PÚBLICA/ PATRIMONIO</b>		
<b>Total del Activo</b>	<b>12,277,202,709</b>	<b>11,439,696,366</b>	<b>Hacienda Pública/Patrimonio Contribuido</b>	<b>267,646,667</b>	<b>267,646,667</b>
			Aportaciones	56,680,998	56,680,998
			Donaciones de Capital	0	0
			Actualización de la Hacienda Pública / Patrimonio	200,965,659	200,965,659
			<b>Hacienda Pública/Patrimonio Generado</b>	<b>763,426,499</b>	<b>69,836,716</b>
			Resultados del Ejercicio (Ahorro / Desahorro)	244,611,442	-93,041,493
			Resultados de Ejercicios Anteriores	-113,017,678	-19,976,185
			Revalúos	181,734,531	162,066,389
			Reservas	0	0
			Rectificaciones de Resultados de Ejercicios Anteriores	450,097,204	10,788,004
			<b>Exceso o Insuficiencia en la Actualización de la Hacienda</b>	<b>87,699,918</b>	<b>87,699,918</b>
			Resultado por Posición Monetaria	-1,405,696	-1,405,696
			Resultado por Tenencia de Activos no Monetarios	89,005,614	89,005,614
			<b>Total Hacienda Pública/ Patrimonio</b>	<b>1,108,672,074</b>	<b>406,083,290</b>
			<b>Total del Pasivo y Hacienda Pública / Patrimonio</b>	<b>12,277,202,709</b>	<b>11,439,696,366</b>

Bajo protesta de decir verdad declaramos que los Estados Financieros y sus Notas son razonablemente correctos y son responsabilidad del emisor

  
Lic. Luis Gerardo Gómez Guzmán  
Director General

  
C.P.C. Irving Alfredo González Esqueda  
Director de Finanzas

# Cuenta Pública 2022



Instituto de Seguridad y Servicios Sociales de los Trabajadores del Estado de Nuevo León Estado de Cambios en la Situación Financiera Del 1 de enero al 31 de diciembre de 2022 y 2021 (Cifras en Pesos)		
Concepto	Origen	Aplicación
<b>ACTIVO</b>	<b>61,300,360</b>	<b>888,907,703</b>
<b>Activo Circulante</b>	<b>42,911,310</b>	<b>720,172,067</b>
Efectivo y Equivalentes	42,911,310	0
Derechos a Recibir Efectivo o Equivalentes	0	709,903,675
Derechos a Recibir Bienes o Servicios	0	0
Inventarios	0	0
Almacenes	0	10,268,382
Estimación por Pérdida o Deterioro de Activos	0	0
Otros Activos Circulantes	0	0
<b>Activo No Circulante</b>	<b>8,389,040</b>	<b>168,735,646</b>
Inversiones Financieras a Largo Plazo	0	0
Derechos a Recibir Efectivo o Equivalentes a Largo	0	141,660,407
Bienes Inmuebles, Infraestructura y Construcciones en Proceso	0	14,009,201
Bienes Muebles	0	11,769,414
Activos Intangibles	0	1,296,624
Depreciación, Deterioro y Amortización Acumulada de Bienes	8,389,040	0
Activos Diferidos	0	0
Estimación por Pérdida o Deterioro de Activos no Circulantes	0	0
Otros Activos no Circulantes	0	0
<b>PASIVO</b>	<b>578,961,642</b>	<b>444,942,974</b>
<b>Pasivo Circulante</b>	<b>2,618,779</b>	<b>40,149,976</b>
Cuentas por Pagar a Corto Plazo	0	40,149,976
Documentos por Pagar a Corto Plazo	0	0
Porción a Corto Plazo de la Deuda Pública a Largo	0	0
Títulos y Valores a Corto Plazo	0	0
Pasivos Diferidos a Corto Plazo	0	0
Fondos y Bienes de Terceros en Garantía y/o Administración a Corto Plazo	0	0
Provisiones a Corto Plazo	2,618,779	0
Otros Pasivos a Corto Plazo	0	0
<b>Pasivo No Circulante</b>	<b>576,342,763</b>	<b>404,792,998</b>
Cuentas por Pagar a Largo Plazo	0	0
Documentos por Pagar a Largo Plazo	0	0
Deuda Pública a Largo Plazo	0	0
Pasivos Diferidos a Largo Plazo	0	404,792,998
Fondos y Bienes de Terceros en Garantía y/o en Administración a Largo Plazo	0	0
Provisiones a Largo Plazo	576,342,763	0
<b>HACIENDA PÚBLICA/ PATRIMONIO</b>	<b>796,630,277</b>	<b>93,041,492</b>
<b>Hacienda Pública/Patrimonio Contribuido</b>	<b>0</b>	<b>0</b>
Aportaciones	0	0
Donaciones de Capital	0	0
Actualización de la Hacienda Pública / Patrimonio	0	0
<b>Hacienda Pública/Patrimonio Generado</b>	<b>796,630,277</b>	<b>93,041,492</b>
Resultados del Ejercicio (Ahorro / Desahorro)	337,652,935	0
Resultados de Ejercicios Anteriores	0	93,041,492
Revalúos	19,668,142	0
Reservas	0	0
Rectificaciones de Resultados de Ejercicios Anteriores	439,309,200	0
<b>Exceso o Insuficiencia en la Actualización de la Hacienda Pública/Patrimonio</b>	<b>0</b>	<b>0</b>
Resultado por Posición Monetaria	0	0
Resultado por Tenencia de Activos no Monetarios	0	0

Bajo protesta de decir verdad declaramos que los Estados Financieros y sus notas, son razonablemente correctos y son responsabilidad del emisor.

Lic. Luis Gerardo Gómez Guzmán  
Director General

C.P.C. Irving Alfredo González Esqueda  
Dirección de Finanzas


# Cuenta Pública 2022



Instituto de Seguridad y Servicios Sociales de los Trabajadores del Estado de Nuevo León  
Estado Analítico del Activo  
Del 1 de enero al 31 de diciembre de 2022 y 2021  
(Cifras en Pesos)

Concepto	Saldo Inicial	Cargos del Periodo	Abonos del Periodo	Saldo Final	Variación del Periodo
<b>ACTIVO</b>	<b>11,439,595,356</b>	<b>692,754,436,647</b>	<b>691,916,829,294</b>	<b>12,277,202,709</b>	<b>837,607,353</b>
<b>Activo Circulante</b>	<b>8,244,500,971</b>	<b>691,113,109,404</b>	<b>690,435,848,658</b>	<b>8,921,761,717</b>	<b>677,260,746</b>
Efectivo y Equivalentes	55,412,464	409,666,401,904	409,709,313,214	12,501,154	-42,911,310
Derechos a Recibir Efectivo o Equivalentes	8,187,819,729	281,434,955,952	280,725,052,278	8,897,723,403	709,903,674
Derechos a Recibir Bienes o Servicios	0	0	0	0	0
Inventarios	0	0	0	0	0
Almacenes	1,268,778	11,751,548	1,483,166	11,537,160	10,268,382
Estimación por Pérdida o Deterioro de Activos Circulantes	0	0	0	0	0
Otros Activos Circulantes	0	0	0	0	0
<b>Activo No Circulante</b>	<b>3,195,094,385</b>	<b>1,641,327,243</b>	<b>1,480,980,636</b>	<b>3,355,440,992</b>	<b>160,346,607</b>
Inversiones Financieras a Largo Plazo	227,560,854	0	0	227,560,854	0
Derechos a Recibir Efectivo o Equivalentes a Largo Plazo	2,439,913,685	1,412,795,590	1,271,135,183	2,581,574,092	141,660,407
Bienes Inmuebles, Infraestructura y Construcciones en Proceso	583,419,696	204,201,681	190,192,479	597,428,897	14,009,202
Bienes Muebles	101,048,456	17,844,016	6,074,603	112,817,870	11,769,414
Activos Intangibles	19,757,659	6,420,781	5,124,156	21,054,283	1,296,625
Depreciación, Deterioro y Amortización Acumulada de Bienes	-176,605,964	65,174	8,454,215	-184,995,005	-8,389,041
Activos Diferidos	0	0	0	0	0
Estimación por Pérdida o Deterioro de Activos no Circulantes	0	0	0	0	0
Otros Activos no Circulantes	0	0	0	0	0

Bajo protesta de decir verdad declaramos que los Estados Financieros y sus notas, son razonablemente correctos y son responsabilidad del emisor.

  
 Lic. Luis Gerardo Gómez Guzmán  
 Director General

  
 C.P.C. Irving Alfredo González Esqueda  
 Dirección de Finanzas

# Cuenta Pública 2022



Instituto de Seguridad y Servicios Sociales de los Trabajadores del Estado de Nuevo León Estado de Variación en la Hacienda Pública Del 1 de enero al 31 de diciembre de 2022 y 2021 (Cifras en Pesos)					
Concepto	Hacienda Pública /Patrimonio Contribuido	Hacienda Pública/ Patrimonio Generado de Ejercicios Anteriores	Hacienda Pública/ Patrimonio Generado del Ejercicio	Exceso o Insuficiencia en la Actualización de la Hacienda Pública / Patrimonio	Total
<b>Hacienda Pública / Patrimonio Contribuido Neto de 2021</b>	<b>257,646,657</b>				<b>257,646,657</b>
Aportaciones	56,680,998				56,680,998
Donaciones de Capital	0				0
Actualización de la Hacienda Pública/Patrimonio	200,965,659				200,965,659
<b>Hacienda Pública / Patrimonio Generado Neto de 2021</b>		<b>152,878,208</b>	<b>-93,041,493</b>		<b>59,836,715</b>
Resultados del Ejercicio (Ahorro/Desahorro)			-93,041,493		-93,041,493
Resultados de Ejercicios Anteriores		-19,976,184			-19,976,184
Revalúos		162,066,389			162,066,389
Reservas		0			0
Rectificaciones de Resultados de Ejercicios Anteriores		10,788,004			10,788,004
<b>Exceso o Insuficiencia en la Actualización de la Hacienda Pública / Patrimonio Neto de 2021</b>				<b>87,599,918</b>	<b>87,599,918</b>
Resultado por Posición Monetaria				-1,405,696	-1,405,696
Resultado por Tenencia de Activos No Monetarios				89,005,614	89,005,614
<b>Hacienda Pública/Patrimonio Neto Final de 2021</b>	<b>257,646,657</b>	<b>152,878,208</b>	<b>-93,041,493</b>	<b>87,599,918</b>	<b>405,083,290</b>
<b>Cambios en la Hacienda Pública / Patrimonio Contribuido de Neto de 2022</b>	<b>0</b>				<b>0</b>
Aportaciones	0				0
Donaciones de Capital	0				0
Actualización de la Hacienda Pública/Patrimonio	0				0
<b>Variaciones de la Hacienda Pública / Patrimonio Generado Neto</b>		<b>-93,041,493</b>	<b>796,630,277</b>		<b>703,588,784</b>
Resultados del Ejercicio (Ahorro/Desahorro)			244,611,442		244,611,442
Resultados de Ejercicios Anteriores		-93,041,493	93,041,493		0
Revalúos			19,668,142		19,668,142
Reservas			0		0
Rectificaciones de Resultados de Ejercicios Anteriores			439,309,200		439,309,200
<b>Cambios en el Exceso o Insuficiencia en la Actualización de la Hacienda Pública / Patrimonio Neto de 2022</b>				<b>0</b>	<b>0</b>
Resultado por Posición Monetaria				0	0
Resultado por Tenencia de Activos No Monetarios				0	0
<b>Hacienda Pública / Patrimonio Neto Final de 2022</b>	<b>257,646,657</b>	<b>59,836,715</b>	<b>703,588,784</b>	<b>87,599,918</b>	<b>1,108,672,074</b>

Bajo protesta de decir verdad declaramos que los Estados Financieros y sus notas, son razonablemente correctos y son responsabilidad del emisor.

  
 Lic. Luis Gerardo Gómez Guzmán  
 Director General

  
 C.P.C. Irving Alfredo González Esqueda  
 Dirección de Finanzas



# Cuenta Pública 2022



**Instituto de Seguridad y Servicios Sociales de los Trabajadores del Estado de Nuevo León**  
**Estado Analítico de la Deuda y Otros Pasivos**  
**Del 1 de enero al 31 de diciembre de 2022 y 2021**  
**(Cifras en Pesos)**

Denominación de las Deudas	Moneda de Contratación	Institución o País Acreedor	Saldo Inicial del Periodo	Saldo Final del Periodo
<b>DEUDA PÚBLICA</b>				
<b>Corto Plazo</b>				
<b>Deuda Interna</b>			<b>0</b>	<b>0</b>
Instituciones de Crédito			0	0
Títulos y Valores			0	0
Arrendamientos Financieros			0	0
<b>Deuda Externa</b>			<b>0</b>	<b>0</b>
Organismos Financieros Internacionales			0	0
Deuda Bilateral			0	0
Títulos y Valores			0	0
Arrendamientos Financieros			0	0
<b>Subtotal de Deuda Pública a Corto Plazo</b>			<b>0</b>	<b>0</b>
<b>Largo Plazo</b>				
<b>Deuda Interna</b>			<b>0</b>	<b>0</b>
Instituciones de Crédito			0	0
Títulos y Valores			0	0
Arrendamientos Financieros			0	0
<b>Deuda Externa</b>			<b>0</b>	<b>0</b>
Organismos Financieros Internacionales			0	0
Deuda Bilateral			0	0
Títulos y Valores			0	0
Arrendamientos Financieros			0	0
<b>Subtotal de Deuda Pública a Largo Plazo</b>			<b>0</b>	<b>0</b>
<b>Total de Otros Pasivos</b>	Peso Mexicano	Varios	<b>11,034,512,067</b>	<b>11,168,530,635</b>
<b>Total de Deuda Pública y Otros Pasivos</b>			<b>11,034,512,067</b>	<b>11,168,530,635</b>

Bajo protesta de decir verdad declaramos que los Estados Financieros y sus notas, son razonablemente correctos y son responsabilidad del emisor.

  
 Lic. Luis Gerardo Gómez Guzmán  
 Director General

  
 C.P.C. Irving Alfredo González Esqueda  
 Dirección de Finanzas

# Cuenta Pública 2022



Instituto de Seguridad y Servicios Sociales de los Trabajadores del Estado de Nuevo León Estado de Flujos de Efectivo Del 1 de enero al 31 de diciembre de 2022 y 2021 (Cifras en Pesos)		
Concepto	2022	2021
<b>Flujos de Efectivo de las Actividades de Operación</b>		
<b>Origen</b>	<b>10,576,628,759</b>	<b>10,235,807,902</b>
Impuestos	0	0
Cuotas y Aportaciones de Seguridad Social	3,206,291,756	2,927,335,991
Contribuciones de mejoras	0	0
Derechos	0	0
Productos	0	0
Aprovechamientos	0	0
Ingresos por Venta de Bienes y Prestación de Servicios	0	1,478,663,171
Participaciones, Aportaciones, Convenios, Incentivos Derivados de la Colaboración Fiscal y Fondos Distintos de Aportaciones	0	0
Transferencias, Asignaciones, Subsidios y Subvenciones, y Pensiones y Jubilaciones	6,399,154,924	5,829,808,740
Otros Orígenes de Operación	970,182,080	0
<b>Aplicación</b>	<b>10,331,017,317</b>	<b>10,328,849,396</b>
Servicios Personales	282,958,354	256,733,956
Materiales y Suministros	9,785,969	9,818,090
Servicios Generales	1,987,628,631	2,269,831,386
Transferencias Internas y Asignaciones al Sector Público	0	0
Transferencias al resto del Sector Público	0	0
Subsidios y Subvenciones	0	0
Ayudas Sociales	0	0
Pensiones y Jubilaciones	2,051,721,430	1,996,794,570
Transferencias a Fideicomisos, Mandatos y Contratos Análogos	0	0
Transferencias a la Seguridad Social	0	0
Donativos	0	0
Transferencias al Exterior	0	0
Participaciones	0	0
Aportaciones	0	0
Convenios	3,740,328	0
Otras Aplicaciones de Operación	5,995,182,605	5,795,671,392
<b>Flujos Netos de Efectivo por Actividades de Operación</b>	<b>244,611,442</b>	<b>-93,041,493</b>
<b>Flujos de Efectivo de las Actividades de Inversión</b>		
<b>Origen</b>	<b>8,389,041</b>	<b>8,506,130</b>
Bienes Inmuebles, Infraestructura y Construcciones en Proceso	0	0
Bienes Muebles	0	0
Otros Orígenes de Inversión	8,389,041	8,506,130
<b>Aplicación</b>	<b>168,735,646</b>	<b>21,525,336</b>
Bienes Inmuebles, Infraestructura y Construcciones en Proceso	14,009,200	9,242,501
Bienes Muebles	11,769,414	12,282,835
Otras Aplicaciones de Inversión	142,957,031	0
<b>Flujos Netos de Efectivo por Actividades de Inversión</b>	<b>-160,346,604</b>	<b>-13,019,206</b>
<b>Flujo de Efectivo de las Actividades de Financiamiento</b>		
<b>Origen</b>	<b>1,037,938,884</b>	<b>1,167,850,745</b>
Endeudamiento Neto	0	0
Interno	0	0
Externo	0	0
Otros Orígenes de Financiamiento	1,037,938,884	1,167,850,745
<b>Aplicación</b>	<b>1,165,115,031</b>	<b>820,824,803</b>
Servicios de la Deuda	0	0
Interno	0	0
Externo	0	0
Otras Aplicaciones de Financiamiento	1,165,115,031	820,824,803
<b>Flujos netos de Efectivo por Actividades de Financiamiento</b>	<b>-127,176,147</b>	<b>347,025,942</b>
<b>Incremento/Disminución Neta en el Efectivo y Equivalentes al Efectivo</b>	<b>-42,911,310</b>	<b>240,965,243</b>
<b>Efectivo y Equivalentes al Efectivo al inicio del Ejercicio</b>	<b>55,412,464</b>	<b>6,675,403,292</b>
<b>Efectivo y Equivalentes al Efectivo al final del Ejercicio</b>	<b>12,501,154</b>	<b>6,916,368,535</b>

Bajo protesta de decir verdad declaramos que los Estados Financieros y sus notas, son razonablemente correctos y son responsabilidad del emisor.

  
 Lic. Luis Gerardo Gómez Guzmán  
 Director General

  
 C.P.C. Irving Alfredo González Esqueda  
 Dirección de Finanzas

# Informe de Pasivos Contingentes

Al 31 de Diciembre del 2022, el Instituto tiene diversos juicios de amparo y demandas en su contra originados por interpretaciones sobre la aplicación de la Ley del ISSSTELEON. El Instituto no ha reconocido pasivos contingentes por los procesos legales que se encuentra desahogando por \$241'097,692.79 (Devolución de las cuotas para el fondo de vivienda) Ley vigente. Y prestaciones reclamadas (pasivo laboral) por la cantidad de \$4'931,019.00

Así mismo, existe una reclamación extrajudicial al Instituto por la cantidad de \$889'585,474.97. Sin embargo este requerimiento no representa una reclamación formulada a través de una demanda o juicio.

Derivado de la orden de practica de visita Domiciliaria con numero de oficio: 500-42-00-03-00-2020-03075 y Expediente: 75.2-2020-PVM3100006/20, con propósito de comprobar el cumplimiento de las disposiciones fiscales, a que esta afecta (o) como retenedor, en materia del Impuesto Sobre la Renta, con respecto al ejercicio fiscal 2017; la Autoridad determino un crédito fiscal el 08 de febrero del 2022 con un importe de \$546,624,397.43 MN, el cual fue atendido ingresando un recurso de Revocación por medio de Buzón Tributario ante esta misma autoridad (SAT).

Con fecha del 28 de septiembre 2022, se presentó una promoción por medio del Buzón Tributario y presencial ante las oficinas del S.A.T. (Servicio de Administración Tributaria) en relación al recurso de revocación en trámite, anexando escrito y papel de trabajo para que la autoridad considere y valore en la resolución que tenga que emitir. Lo anterior con el fin de facilitar la identificación del procedimiento realizado del cálculo del I.S.R (Impuesto Sobre la renta) retenido a los jubilados y pensionados del instituto.

## NOTAS A LOS ESTADOS FINANCIEROS

### Al 31 de Diciembre del 2022

#### (Pesos)

#### a) Notas de Desglose

##### Nota 1 – Efectivo y equivalentes

El saldo de efectivo y equivalentes de efectivo se integra como sigue:

Concepto	2022	2021
Caja	\$ 80,500	\$ 20,500
Efectivo en bancos – Tesorería	12,420,654	55,391,964
<b>Total de efectivo y equivalentes de efectivo</b>	<b>\$ 12,501,154</b>	<b>\$ 55,412,464</b>

##### Nota 2 – Derechos a Recibir Efectivo o Equivalentes

Concepto	2022	2021
Inversiones financieras (*):		
Con vencimiento hasta de un año	7,954,177,860	6,860,956,072
Con vencimiento mayor de un año	227,560,854	227,560,854
Total de inversiones financieras	8,181,738,714	7,088,516,926
<b>Total efectivo, equivalentes e inversiones financieras</b>	<b>\$ 8,194,239,868</b>	<b>\$ 7,143,929,390</b>

El saldo de cuentas por cobrar al 31 de diciembre 2022 de Efectivo o Equivalentes de efectivo, se muestra a continuación:

(Cifras en Millones de Pesos)

	2022				
	<u>90 días</u>	<u>180 días</u>	<u>365 días</u>	<u>Más de 365 días</u>	<u>Total</u>
<b>Período de Vencimiento</b>					
Inversiones financieras	0	0	7954	0	7954
Cuentas por cobrar	-42	-27	-61	202	72
Contribuciones por recuperar	214	-28	30	72	288
Préstamos otorgados	0	0	584	0	584
Total:	172	-55	8507	273	8898
	2021				
<b>Periodo de vencimiento</b>					
Inversiones financieras	0	0	6861	0	6861
Cuentas por cobrar	-33	197	-31	68	201
Contribuciones por recuperar	197	-94	1	162	266
Préstamos otorgados	0	0	860	0	860
Total:	164	103	7691	230	8188

# Cuenta Pública 2022

a. El saldo de derechos a recibir efectivo o equivalentes se integra principalmente por:

Concepto	2022	2021
Inversiones financieras	\$ 7,954,177,860	\$ 6,860,956,072
Cuentas por cobrar	72,082,504	201,833,364
Deudores diversos por cobrar	34,279	34,223
Contribuciones por recuperar	287,501,632	265,008,128
Cuentas por Cobrar por Venta de Bienes y Prestación de Servicios	583,927,129	859,987,943
	<u>\$ 8,897,723,404</u>	<u>\$ 8,187,819,730</u>

b. El saldo de cuentas por cobrar se integra principalmente por:

Concepto	2022	2021
Aportación especial	\$ 69,188,392	\$ 200,380,217
Otros	2,894,112	1,453,147
	<u>\$ 72,082,504</u>	<u>\$ 201,833,364</u>

c. El saldo de Contribuciones por recuperar se integra principalmente por:

Concepto	2022	2021
Cuotas y aportaciones de seguridad social	\$ 255,258,471	\$ 238,318,763
Otros	32,243,161	26,689,365
	<u>\$ 287,501,632</u>	<u>\$ 265,008,128</u>

## Derechos a recibir efectivo y equivalentes, antigüedad en contribuciones por recuperar

Las Reglas Específicas del Registro y Valoración del Patrimonio de aplicación obligatoria conforme a la Ley General de Contabilidad Gubernamental, en el numeral 5 Estimación para cuentas incobrables, requieren la creación de reservas de cuentas incobrables con base en experiencias o estudios y que permiten mostrar, razonablemente el grado de cobrabilidad de las cuentas o documentos. Al 31 de diciembre de 2022, los estados financieros adjuntos no reconocen una estimación para cuentas incobrables por cuotas y aportaciones de algunos Organismos, y en seguimiento a la gestión de cobranza por concepto de los adeudos por Cuotas y Aportaciones más interés moratorio en base a los artículos 29 y 30 de la Ley del Instituto de Seguridad y Servicios Sociales de los Trabajadores del Estado de Nuevo León, informamos respecto a las acciones que la Dirección General de este instituto a través de la Dirección Jurídica y la Dirección de Finanzas estén realizando con las dependencias que se encuentran en mora, se detalla lo siguiente:

1. En fecha 17 de diciembre 2021 se interpuso una denuncia ante la Contraloría y Transparencia Gubernamental del Estado de Nuevo León.
2. Se realizan gestiones con las dependencias deudoras para buscar concretar a través de Convenios de Reconocimiento de Adeudo, el saldar las Cuotas y Aportaciones pendientes en los plazos estipulados en dichos instrumentos jurídicos. Por lo tanto, se analiza la posibilidad de determinar créditos fiscales a los organismos que tienen adeudos, para recuperar las cuotas y aportaciones de los derechohabientes de dichas dependencias.

# Cuenta Pública 2022



Con base en lo antes expuesto, y a las gestiones que se encuentran realizando la Dirección Jurídica; consideramos que la recuperación de la cartera vencida será a corto plazo, y por consiguiente no es necesario crear una reserva para cuentas incobrables.

### Nota 3 – Análisis de Derechos a Recibir efectivo o Equivalentes a Largo Plazo

Los Derechos a Recibir a Efectivo y Equivalentes a Largo Plazo se integran de la siguiente manera:

<u>Concepto</u>	<u>2022</u>	<u>2021</u>
Préstamos para Vivienda Ley Anterior	\$ 958,593,009	\$ 976,653,230
Préstamos por Seguro de Vida	2,546,843	2,760,202
Préstamos Vivienda Ley Nueva 30%SCJ	0	0
Préstamos Vivienda Ley Nueva: Tradicional	1,559,699,064	1,403,825,362
Préstamo a Mediano plazo	60,735,177	56,674,891
	<u>\$ 2,581,574,093</u>	<u>\$ 2,439,913,685</u>

### Nota 4 – Análisis de Almacén

El saldo de Almacén se integra de la siguiente manera:

<u>Concepto</u>	<u>2022</u>	<u>2021</u>
Almacén de materiales y suministros de consumo	\$ 11,537,160	\$ 1,268,778
Estimación por deterioro de inventarios	0	0
	<u>\$ 11,537,160</u>	<u>\$ 1,268,778</u>

### Nota 5 – Análisis de bienes inmuebles

El saldo en terrenos y edificios se integra como sigue:

<u>Concepto</u>	<u>Tasa anual de Depreciación (%)</u>	<u>2022</u>	<u>2021</u>
Terrenos	-	\$ 83,878,005	\$ 64,209,863
Total Terrenos		<u>\$ 83,878,005</u>	<u>\$ 64,209,863</u>
Edificios	2	512,390,892	518,049,833
Vivienda	2	1,160,000	1,160,000
Depreciación Acumulada Inmuebles		(83,447,510)	(77,940,625)
		<u>\$ 430,103,382</u>	<u>\$ 441,269,208</u>

La depreciación registrada en los resultados de 2022 asciende a \$5,506,885.05 la cual se encuentra reconocida dentro del rubro de otros gastos.

## Nota 6 – Análisis de bienes muebles

Concepto	Tasa Anual de Depreciación %	2022	2021
Mobiliario y equipo de administración	5	\$ 18,251,293	\$ 17,208,535
Equipo de cómputo y tecnología de información	10	37,713,527	37,353,216
Mobiliario y equipo educacional y recreativo	5	89,541	39,165
Equipo e instrumental médico y de laboratorio	5	35,226,622	30,766,564
Equipo de transporte	10	4,022,589	4,022,589
Maquinaria, otros equipos y herramientas	5	17,514,297	11,658,388
		<u>112,817,869</u>	<u>101,048,457</u>
Depreciación Acumulada bienes muebles		<u>(84,553,211)</u>	<u>(81,671,055)</u>
		<b>\$ 28,264,658</b>	<b>\$ 19,377,402</b>

La depreciación registrada en los resultados de 2022 asciende a \$2,882,155.74 la cual se encuentra reconocida dentro del rubro de otros gastos.

	Tasa anual de Depreciación (%)
Muebles de oficina y estantería	
Muebles, excepto de oficina y estantería	
Equipo de cómputo y de tecnología de información	5
Otros mobiliarios y equipos de administración	5
Cámaras fotográficas y de video	10
Otro mobiliario y equipo educacional y recreativo	5
Equipo médico y de laboratorio	5
Automóviles y equipo terrestre	10
Sistemas de aire acondicionado, calefacción y de refrigeración	5
Equipos de comunicación y telecomunicación	10
Equipos de generación eléctrica, aparatos y accesorios eléctricos	5

# Cuenta Pública 2022



## Nota – 7 Adquisiciones de bienes muebles e Inmuebles

Las adquisiciones de bienes muebles e inmuebles se analizan a continuación:

Concepto	Ejercicio que terminó el 31 de diciembre de <u>Bienes muebles</u>	
	<u>Adquisiciones</u>	<u>2022</u>
Mobiliario y equipo de administración	\$ 1,403,070	\$ 55,964,821
Mobiliario y equipo educacional y recreativo	50,376	89,541
Equipo e instrumental médico y de laboratorio	4,460,058	35,226,622
Equipo de transporte	0	4,022,589
Maquinaria, otros equipos y herramientas	5,855,909	17,514,297
	<u>\$ 11,769,413</u>	<u>\$ 112,817,870</u>
	<u>Bienes inmuebles</u>	
	<u>Adquisiciones</u>	<u>2021</u>
Terrenos	0	83,878,005
Edificios	178,874,599	416,982,657
Viviendas	0	1,160,000
Construcciones en Proceso en Bienes Propios	-178,874,599	59,349,400
	<u>0</u>	<u>561,370,062</u>
	<u>\$ 11,769,413</u>	<u>\$ 674,187,932</u>
	<u>Bienes Muebles</u>	
	<u>Adquisiciones</u>	<u>2021</u>
Mobiliario y equipo de administración	\$ 11,618,857	\$ 54,561,751
Mobiliario y equipo educacional y recreativo	0	39,165
Equipo e instrumental médico y de laboratorio	7,117	30,766,564
Equipo de transporte	0	4,022,589
Maquinaria, otros equipos y herramientas	76,862	11,658,388
	<u>\$ 11,702,836</u>	<u>\$ 101,048,457</u>
	<u>Bienes inmuebles</u>	
	<u>Adquisiciones</u>	<u>2021</u>
Terrenos	0	64,209,863
Edificios	9,242,501	238,108,058
Viviendas	580,000	1,160,000
Construcciones en Proceso en Bienes Propios	8,967,581	243,882,939
	<u>18,790,082</u>	<u>547,360,860</u>
	<u>\$ 30,492,918</u>	<u>\$ 648,409,317</u>



Al 31 de diciembre de 2022 el ISSSTELEON mantiene un saldo de \$59,349,399.76 pesos en el rubro de Construcciones en Proceso, el cual corresponde a la remodelación de las oficinas administrativas; esta obra no ha sido capitalizada en la cuenta de Edificios debido a que el organismo encargado de la obra (FIDEPROES) no ha hecho la entrega del acta entrega-recepción. El ISSSTELEON solicitó a la Contraloría y Transparencia Gubernamental del Estado de Nuevo León la realización de una auditoría integral a efecto de verificar la ejecución de la obra pública “Remodelación de las oficinas administrativas”, desde su adjudicación hasta el pago final de las estimaciones.

## Nota 8 – Análisis de Intangibles

Los activos intangibles se integran a continuación:

<u>Concepto</u>	<u>Tasa anual de Amortización (%)</u>	<u>2022</u>	<u>2021</u>
Software	Varias	\$ 17,558,453	\$ 13,498,453
Licencias	Varias	3,495,830	3,495,830
Otros activos intangibles	Varias	0	2,763,375
		21,054,283	19,757,658
Amortización acumulada de activos intangibles		(16,994,283)	(16,994,283)
		<b>\$ 4,060,000</b>	<b>\$ 2,763,375</b>

## Nota 9 – Estimaciones y Deterioros

Artículo 132.- El plazo para el pago de los préstamos a corto plazo no será mayor de veinticuatro meses y no se concederá un nuevo préstamo mientras permanezca insoluto el anterior.

## Nota 10 – Cuentas por pagar a corto plazo

El saldo de cuentas por pagar al 31 de diciembre se muestra a continuación:

(Cifras en millones de pesos)

Periodo de vencimiento	2022				Total*
	90 días	180 días	365 días	Más de 365 días	
Servicios personales	4	0	0	0	4
Proveedores por adquisición de bienes y contratación de servicios	63	2	5	220	290
Retenciones y contribuciones					
Impuesto sobre la renta	122	0	0	0	122
Total:	189	2	5	220	416
Periodo de vencimiento	2021				Total*
	90 días	180 días	365 días	Más de 365 días	
Servicios personales	6	0	0	0	6
Proveedores por adquisición de bienes y contratación de servicios	83	41	150	58	332
Retenciones y contribuciones					
Impuesto sobre la renta	112	0	0	0	112
Total:	201	41	150	58	450

# Cuenta Pública 2022



El saldo de la cuenta por pagar al 31 de diciembre, se integra a continuación:

<u>Concepto</u>	<u>2022</u>	<u>2021</u>
Servicios personales	\$ 3,988,529	\$ 5,631,648
Proveedores por adquisición de bienes y contrataciones de servicios	289,920,447	332,975,729
Retenciones y contribuciones-Impuesto sobre la renta	121,987,191	111,516,340
	<u>\$ 415,896,167</u>	<u>\$ 450,123,717</u>

## Nota 11 – Otros Pasivos

El saldo de otros pasivos al 31 de Diciembre, se muestra a continuación:

a) <u>A corto plazo</u>	<u>2022</u>	<u>2021</u>
Seguro de vida	\$ 17,080,610	\$ 37,486,383
SUSPE	18,475,429	14,983,610
SNTE	42,647,074	41,094,221
Seguro Préstamo Vivienda	69,229,432	58,534,026
Pensiones no Cobradas	30,533,187	26,864,276
Secretaría de Finanzas y Tesorería General del Estado	4,109,332	4,109,332
Varios	12,448,225	17,413,865
<b>Otras cuentas por Pagar Corto Plazo</b>	<u>\$ 194,563,289</u>	<u>\$ 200,485,713</u>

	<u>2022</u>	<u>2021</u>
Proveedores por pagar a largo plazo	\$ 0	\$ 0
Otros pasivos diferidos	3,325,923	408,118,921
Provisiones diversas	44,579,578	44,579,578
Fondos de seguro de vida	240,525,987	267,019,765
Fondo de préstamos	1,161,555,693	1,083,121,113
Fondo de garantía	167,402,512	173,498,789
Obligaciones laborales	12,671,248	11,810,661
Préstamo a Mediano Plazo	89,885,407	83,844,346
<b>Otras Cuentas por Pagar a Largo Plazo</b>	<u>\$ 1,719,946,348</u>	<u>\$ 2,071,993,173</u>

## Nota 12 – Provisiones a Largo Plazo

Las provisiones se generan por concepto de las cuotas y aportaciones que realizan las dependencias al Instituto que se mencionan en el Artículo 7 de la Ley del ISSSTELEON, excepto las referentes al sistema de certificados de jubilación ya que como se menciona en el artículo 180 de dicha Ley, estas últimas no forman parte del patrimonio del Instituto.

Las provisiones al 31 de diciembre, se integran principalmente por:

<u>Concepto</u>	<u>2022</u>	<u>2021</u>
Reserva de riesgo de trabajo	\$ 1,021,208,209	\$ 1,065,233,736
Reserva de pensiones y jubilaciones	357,093,256	224,075,298
Reserva de invalidez y muerte	1,959,917,919	2,107,276,007
Reserva de préstamo de vivienda	4,755,569,821	4,520,068,871
Reserva de enfermedad y maternidad	2,155,477	0
Reserva Pensión Garantizada	727,847,580	383,541,760
<b>Provisiones a Largo Plazo</b>	<b>\$ 8,823,792,262</b>	<b>\$ 8,300,195,672</b>

## Nota 13 – Ingresos de la Gestión

Los ingresos de la gestión se integran a continuación:

<u>Concepto</u>	<u>Ejercicio que terminó el</u> <u>31 de diciembre de</u>	
	<u>2022</u>	<u>2021</u>
<b>Cuotas y aportaciones de seguridad social</b>		
<b>Aportaciones para fondo de vivienda</b>		
Aportaciones préstamo de vivienda	\$ 637,361,598	\$ 586,589,479
Ingresos certificado de vivienda	(503,688,332)	(450,068,869)
	<b>\$ 133,673,266</b>	<b>\$ 136,520,610</b>
Seguro de enfermedad y maternidad	\$ 1,954,090,812	\$ 1,745,109,837
Riesgo de trabajo	31,869,564	29,341,902
Sistema certificado para la jubilación	321,588,405	327,693,225
Pensión por invalidez y causa de muerte	303,750,912	272,869,662
Seguro de vida	152,985,629	140,715,756
Préstamos a corto y largo plazo	4,270	45,417
Pensión Garantizada	302,538,740	270,159,309
	<b>\$ 3,066,828,332</b>	<b>\$ 2,785,935,108</b>
Accesorios de cuotas y aportaciones de seguridad Social	5,790,160	4,880,272
<b>Total</b>	<b>\$ 3,206,291,758</b>	<b>\$ 2,927,335,990</b>

# Cuenta Pública 2022



## Nota 14 – Transferencias, Asignaciones, subsidios y otras ayudas.

Las transferencias, asignaciones, subsidios y otras ayudas, se integran como siguen:

<u>Concepto</u>	<u>Ejercicio que terminó el</u>	
	<u>2022</u>	<u>31 de diciembre de</u> <u>2021</u>
<u>Transferencias al resto del sector público</u>		
Transferencias a entidades paraestatales		
Aportación estatal para déficit médico	\$ 300,183,407	\$ 310,838,396
<u>Pensiones y jubilaciones</u>		
Pensiones y jubilaciones	6,098,971,517	5,518,970,344
<b>Total</b>	<b>\$ 6,399,154,924</b>	<b>\$ 5,829,808,740</b>

## Nota 15 – Otros Ingresos

Los otros Ingresos y beneficios varios se integran como sigue:

<u>Conceptos</u>	<u>Ejercicio que terminó el</u>	
	<u>2022</u>	<u>31 de diciembre de</u> <u>2021</u>
Ingresos financieros		
Intereses en inversiones en valores	\$ -8,509,140	\$ 456,652,629
Intereses por préstamos y rendimientos bancarios	258,188,977	184,610,326
	<b>\$ 249,679,837</b>	<b>\$ 641,262,955</b>
Otros ingresos		
Déficit médico	\$ 168,991,582	\$ 414,223,713
Recuperación de gastos administración	506,427,315	381,672,975
Estímulos fiscales	0	0
Gastos administración prestamos de vivienda	12,799,410	16,458,418
Ingresos por exámenes médicos	5,106,394	4,410,131
Otros ingresos	27,177,542	20,634,979
	<b>\$ 720,502,243</b>	<b>\$ 837,400,216</b>
<b>Total</b>	<b>\$ 970,182,080</b>	<b>\$ 1,478,663,171</b>

# Cuenta Pública 2022

## Nota 16 – Gastos de Funcionamiento

Los gastos de funcionamiento por servicios personales, materiales y suministros y servicios generales por clase, se integran como sigue:

<u>Concepto</u>	Ejercicio que terminó el	
	2022	2021
<b><u>Servicios personales</u></b>		
Remuneraciones al personal de carácter permanente	\$ 182,788,911	\$ 158,926,996
Remuneraciones adicionales y especiales	32,027,382	31,779,284
Seguridad social	40,047,751	37,601,704
Pago de estímulos a servidores públicos	19,920,613	11,853,758
Remuneraciones al personal de carácter transitorio	4,298,205	6,406,436
Otras prestaciones sociales y económicas	3,875,492	10,165,778
	<b>\$ 282,958,354</b>	<b>\$ 256,733,956</b>
<b><u>Materiales y suministros</u></b>		
Materiales de administración, emisión de documentos y artículos oficiales	5,578,391	2,289,519
Vestuario, blancos, prendas de protección y artículos deportivos	1,019,899	2,828,262
Combustibles, lubricantes y aditivos	521,937	586,728
Materiales y artículos de construcción y reparación	1,972,681	1,372,613
Alimentos y utensilios	296,542	129,144
Herramientas, refacciones y accesorios menores	361,928	81,456
Productos químicos, farmacéuticos y de laboratorio	34,592	2,530,368
	<b>\$ 9,785,970</b>	<b>\$ 9,818,090</b>
<b><u>Servicios generales</u></b>		
Otros servicios generales		
Subrogación servicios hospitalarios foráneos	0	18,404
Subrogación de estudios y procedimientos especiales	0	0
Estudios especiales de tratamiento	0	882
Impuestos sobre nóminas	7,152,230	6,263,924
Honorarios médicos	54,717,331	70,556,960
Cobertura seguro de enfermedad y maternidad	668,787,316	1,062,913,380
Subrogación del servicio médico Sindicatos SNTE y SUSPE	1,056,111,786	933,671,476
Impuestos y derechos	576,639	154,547
Otros		
Servicios financieros, bancarios y comerciales	163,315,421	152,287,598
Servicios de instalación, reparación y mantenimiento y conservación	12,460,210	8,589,558
Servicios profesionales, científicos y técnicos y otros servicios	10,518,433	17,295,728
Servicios básicos	7,695,021	13,823,852
Servicios de arrendamiento	2,463,365	3,557,495
Servicios oficiales	1,415,157	223,311
Servicios de traslado y viáticos	2,285,864	21,591
Servicios de comunicación social y publicidad	129,859	452,681
	<b>\$ 1,987,628,632</b>	<b>\$ 2,269,831,387</b>
<b>Total</b>	<b>\$ 2,280,372,956</b>	<b>\$ 2,536,383,433</b>

## Nota 17 – Transferencias, asignaciones, subsidios y otras ayudas

Las Transferencias, asignaciones, subsidios y otras ayudas, se integran como sigue:

<u>Concepto</u>	Ejercicio que terminó el	
	31 de diciembre de	
	<u>2022</u>	<u>2021</u>
<u>Pensiones y jubilaciones</u>		
Jubilaciones	\$ 1,559,395,090	\$ 1,528,500,712
Aguinaldos	492,326,340	468,108,313
Suma	\$ 2,051,721,430	\$ 1,996,609,025
<b>Total</b>	<b>\$ 2,051,721,430</b>	<b>\$ 1,996,609,025</b>

## Nota 18 – Otros gastos y pérdidas extraordinarias

Los otros gastos y pérdidas extraordinarias, se integran como sigue:

<u>Concepto</u>	Ejercicio que terminó el	
	31 de diciembre de	
	<u>2022</u>	<u>2021</u>
Estimaciones, depreciaciones, deterioros, obsolescencia y amortización		
Depreciación de bienes inmuebles	\$ 5,506,885	\$ 5,478,241
Depreciación de bienes muebles	2,882,156	2,793,379
Amortización de activos intangibles	0	0
Disminución de bienes por pérdida, robo, Obsolescencia y deterioro	0	0
<b>Subtotal</b>	<b>8,389,041</b>	<b>8,271,620</b>
Provisiones de pasivos a corto plazo	302,802,186	311,061,305
Provisiones de pasivos a largo plazo	5,683,991,378	5,476,326,866
<b>Total</b>	<b>\$ 5,995,182,605</b>	<b>\$ 5,795,659,791</b>

## Nota 19 – Patrimonio

El patrimonio contribuido por \$257,646,657, al 31 de diciembre de 2022 se integra por Aportaciones del Gobierno del Estado de Nuevo León realizadas en años anteriores y su correspondiente actualización hasta 2007.

El patrimonio generado, se integra como sigue:

<u>Concepto</u>	<u>2022</u>	<u>2021</u>
Saldos al 1 de enero	\$ 405,083,290	\$ 487,336,779
Avalúo de bienes inmuebles	19,668,142	0
Rectificaciones de Resultados de Ejercicios Anteriores (*)	439,309,200	10,788,004
Resultados del ejercicio (ahorro/desahorro)	244,611,442	(93,041,493)
<b>Patrimonio total al 31 de diciembre</b>	<b>\$ 1,108,672,074</b>	<b>\$ 405,083,290</b>

# Cuenta Pública 2022



(\*) Incluye conceptos generados hasta 2007 como el resultado por posición monetaria por (\$1,405,696), el resultado por tenencia de activos no monetarios por \$89,005,614, así como avalúos de bienes inmuebles por \$181,734,531 y el resultado de ejercicios anteriores por \$113,017,677 respectivamente.

El 23 de mayo de 2022, en junta de Comité de Vigilancia y el 26 de mayo de 2022, en junta de Consejo Directivo del ISSSTELEON, se informó sobre el reconocimiento y del registro de las ventas de los terrenos ya escriturados al 31 de diciembre de 2021 por un importe de \$409,614,541, en la subcuenta 3.2.5.2. Cambios por errores contables, que forma parte de la cuenta 3.2.5. Rectificaciones de resultados de ejercicios anteriores y su cuenta de mayor 3.2. Hacienda Pública Patrimonio.

## Nota 20 – Fideicomisos, mandatos y análogos

El Organismo es Fideicomitente y fideicomisario en un 20.566755% en un fideicomiso constituido el 8 de mayo de 2009 siendo la fiduciaria Banorte, cuyo objeto es la urbanización y venta de terrenos propiedad del Organismo.

## Nota 21 – Análisis de efectivo, equivalentes de efectivo e inversiones financieras

El saldo de efectivo y equivalentes de efectivo e inversiones financieras se integra como sigue:

<u>Concepto</u>	<u>2022</u>	<u>2021</u>
Caja	\$ 80,500	\$ 20,500
Efectivo en bancos-tesorería	12,420,654	55,391,964
Total de efectivo y equivalentes de efectivo	<u>\$ 12,501,154</u>	<u>\$ 55,412,464</u>
<b>Inversiones financieras (*):</b>		
Con vencimiento hasta de un año	7,954,177,860	6,860,956,072
Con vencimiento mayor de un año	227,560,854	227,560,854
Total de inversiones financieras	<u>8,181,738,714</u>	<u>7,088,516,926</u>
Total efectivo, equivalentes e inversiones financieras	<u>\$ 8,194,239,868</u>	<u>\$ 7,143,929,389</u>

## Nota 22 – Notas al estado de flujo de efectivo

<u>Concepto</u>	<u>2022</u>	<u>2021</u>
Efectivo	80,500	20,500
Bancos / Tesorería	12,420,654	55,391,964
Bancos / Dependencia y otros	-	0
Inversiones Temporales	7,954,177,860	6,860,956,071
Fondos con afectación Específica	-	-
Depósito de Fondos de terceros en garantía y/o administración	-	-
Otros Efectivos y equivalentes	-	-
<b>Total de efectivo y Equivalentes</b>	<u><b>7,966,679,014</b></u>	<u><b>6,916,368,535</b></u>

<u>Concepto</u>	<u>2022</u>	<u>2021</u>
<b>Resultados del ejercicio (Ahorro/Desahorro)</b>	<b>244,611,441</b>	<b>93,041,493</b>
<b>Movimiento de partidas (o rubros) que no afecten el efectivo</b>	<b>5,975,514,463</b>	<b>5,795,671,392</b>
Depreciación	8,389,041	8,283,221
Amortización	-	-
Incrementos en las provisiones	5,986,793,564	5,787,388,171
Incremento en inversiones producido por revaluación	19,668,142	-
Ganancia/Pérdida en venta de bienes muebles, inmuebles e intangibles	-	-
Incremento en cuentas por cobrar	-	-
Flujos de efectivos netos de la actividad de operación	6,220,125,904	5,888,712,885

# Cuenta Pública 2022

Para efecto de dar cumplimiento a las reglas de validación del presente estado contable emitidas por el Consejo Nacional de Armonización Contable (CONAC) y publicadas en el Diario Oficial de la Federación el día 23 de diciembre del 2023 mediante el acuerdo por el que se reforma y adiciona el manual de Contabilidad Gubernamental, se procedió a efectuar una modificación en la cifra de la fila de efectivo y equivalentes al efectivo al inicio del ejercicio columna 2022.

A continuación se presenta a detalle las modificaciones del ejercicio 2021 para obtener la cifra de \$55, 412,464 de la fila de Efectivo y Equivalentes al final del ejercicio de la columna 2021 y se revele como la cifra de la fila de efectivo y equivalentes al inicio del ejercicio columna 2022.

Concepto	2021	2021 Modificado	Variación
Flujos de efectivo de las actividades de operación			
Origen	10,235,807,902	10,235,807,902	
Aplicación	10,328,849,395	10,328,849,395	
<b>Flujos netos de efectivo por actividades de operación</b>	<b>-93,041,493</b>	<b>-93,041,493</b>	
Flujos de efectivo de las actividades de inversión			
Origen	8,506,130	8,283,221	222,909
Aplicación	-21,525,336	-412,506,963	-390,981,627
<b>Flujos Netos de efectivo por actividades de inversión</b>	<b>-13,019,206</b>	<b>-404,223,742</b>	<b>-391,204,536</b>
Flujo de efectivo de las actividades de financiamiento			
Origen	1,167,850,745	1,161,462,662	-6,388,083
Aplicación	-820,824,803	-686,693,738	134,131,065
<b>Flujos netos de efectivo por actividades de financiamiento</b>	<b>347,025,942</b>	<b>474,768,924</b>	<b>127,742,982</b>
Incremento/Disminución neta en el efectivo y equivalentes al efectivo	240,965,243	-22,496,311	-263,461,554
Efectivo y equivalentes al efectivo al inicio del ejercicio	6,675,403,292	77,908,775	-6,597,494,517
<b>Efectivo y equivalentes al efectivo al final del ejercicio</b>	<b>6,916,368,535</b>	<b>55,412,464</b>	<b>-6,860,956,071</b>



# Cuenta Pública 2022

## Nota 23 – Conciliación entre los Ingresos Presupuestarios y Contables, así como entre los Egresos Presupuestarios y los Gastos Contables

Cuenta Pública 2022  
Instituto de Seguridad y Servicios Sociales de los Trabajadores del Estado de Nuevo León  
Del 1 de Enero al 31 de Diciembre de 2022  
(Pesos)

Conciliación entre los Ingresos Presupuestarios y Contables		Conciliación entre los Egresos Presupuestarios y los Gastos Contables	
<b>1. Total de Ingresos Presupuestarios</b>	<b>12,486,576,770</b>	<b>1. Total de Egresos Presupuestarios</b>	<b>12,062,622,045</b>
<b>2. Más Ingresos Contables No Presupuestarios</b>	<b>197,307,496</b>	<b>2. Menos Egresos Presupuestarios No Contables</b>	<b>2,062,775,822</b>
2.1 Ingresos Financieros	197,307,496	2.1 Materias Primas y Materiales de Producción y Comercialización	0
2.2 Incremento por Variación de Inventarios	0	2.2 Materiales y Suministros	9,815,254
2.3 Disminución del Exceso de Estimaciones por Pérdida o Deterioro u Obsolescencia	0	2.3 Mobiliario y Equipo de Administración	1,403,070
2.4 Disminución del Exceso de Provisiones	0	2.4 Mobiliario y Equipo Educativo y Recreativo	50,376
2.5 Otros Ingresos y Beneficios Varios	0	2.5 Equipo e Instrumental Médico y de Laboratorio	4,460,058
2.6 Otros Ingresos Contables No Presupuestarios	0	2.6 Vehículos y Equipo de Transporte	0
		2.7 Equipo de Defensa y Seguridad	0
<b>3. Menos ingresos presupuestarios no contables</b>	<b>2,108,255,507</b>	2.8 Maquinaria, Otros Equipos y Herramientas	5,855,909
3.1 Aprovechamientos Patrimoniales	0	2.9 Activos Biológicos	0
3.2 Ingresos Derivados de Financiamientos	0	2.10 Bienes Inmuebles	178,874,599
3.3 Otros ingresos presupuestarios no contables	2,108,255,507	2.11 Activos Intangibles	4,060,000
		2.12 Obra Pública en Bienes de Dominio Público	0
<b>4. Total de Ingresos Contables (4 = 1 + 2 - 3)</b>	<b>10,575,628,759</b>	2.13 Obra Pública en Bienes Propios	(184,533,539)
		2.14 Acciones y Participaciones de Capital	0
		2.15 Compra de Títulos y Valores	0
		2.16 Concesión de Préstamos	0
		2.17 Inversiones en Fideicomisos, Mandatos y Otros Análogos	0
		2.18 Provisiones para Contingencias y Otras Erogaciones Especiales	0
		2.19 Amortización de la Deuda Pública	0
		2.20 Adeudos de Ejercicios Fiscales Anteriores (ADEFAS)	0
		2.21 Otros Egresos Presupuestarios No Contables	2,042,790,095
		<b>3. Más Gastos Contables No Presupuestarios</b>	<b>331,171,095</b>
		3.1 Estimaciones, Depreciaciones, Deterioros, Obsolescencia y Amortizaciones	8,389,041
		3.2 Provisiones	323,235,182
		3.3 Disminución de Inventarios	(453,128)
		3.4 Aumento por Insuficiencia de Estimaciones por Pérdida o Deterioro u	0
		3.5 Aumento por Insuficiencia de Provisiones	0
		3.6 Otros Gastos	0
		3.7 Otros Gastos Contables No Presupuestarios	0
		<b>4. Total de Gastos Contables (4 = 1 - 2 + 3)</b>	<b>10,331,017,318</b>

Bajo protesta de decir verdad declaramos que los Estados Financieros y sus Notas son razonablemente correctos y responsabilidad del emisor

## b) Notas de Memoria (Cuentas de Orden)

### Nota 24 – Cuentas de Orden

Con la expedición del Decreto No. 342 de la nueva ley del Instituto de Seguridad y Servicios Sociales de los Trabajadores del Estado de Nuevo León, publicada en el Periódico Oficial del Estado el día 29 de Julio de 2020 la cual entra en vigor al día siguiente de su publicación.

En el Artículo 69 de la Ley del ISSSTELEON se establece un Sistema Certificado para Jubilación en favor de los servidores públicos sujetos al régimen de esta Ley, que garantiza, mediante las cuotas y aportaciones de los servidores públicos y entidades federativas públicas, una renta vitalicia, o retiros programados de recursos acreditados en la cuenta personal de cada servidor público.

Así mismo en el Artículo Séptimo Transitorio de la ley del ISSSTELEON del Decreto No. 342 indica:

Séptimo.- "Para ayudar a financiar única y exclusivamente el costo anual neto del Personal en Transición Ley 1983 a cargo del Gobierno del Estado, el Instituto podrá disponer de las cuotas y aportaciones obligatorias del Sistema Certificado para Jubilación correspondiente a las cuentas personales que se efectúen a partir de la entrada en vigor de la presente Ley, sin que se incluyan los recursos adicionales enterados por el servidor público, ni los que formen parte del fondo para la pensión garantizada, el Instituto no podrá disponer para otro fin lo señalado en el presente artículo.

Quinto párrafo: del séptimo Transitorio.-El rendimiento que el instituto retribuirá mensualmente a las cuentas personales nocionales, con cargo al Gobierno del Estado y en los plazos establecidos en los artículos transitorios de esta Ley, será de tres punto cinco por ciento real anual mensualizado y se calculará conforme a lo establecido en el reglamento respectivo.

Al aplicar la normatividad que se menciona se genera un derecho el cual se tiene registrado en cuentas de orden debido a que no es parte del patrimonio del Instituto, con los siguientes importes:

#### Cuentas Personales Físicas

Concepto	Saldo Inicial al 01/01/22	Variación	Saldo Final al 31/12/22
Inversión Afore	\$ 23,175,854,368	\$ 19,424,726	\$ 23,156,429,641
Provisiones Sistema Certificado	245,057,239	32,279,735	277,336,974
	<b>\$ 23,420,911,607</b>	<b>\$ 12,855,008</b>	<b>\$ 23,433,766,615</b>

#### Cuentas Personales Nocionales

<b>Saldo Inicial al 01/01/22</b>	<b>\$ 2,652,396,956</b>
Aportaciones Nómina Jubilados Ley Transitoria	2,080,445,890
Intereses	435,252,327
Devolución de Aportaciones Cuentas Nocionales	-11,929,463
<b>Saldo Final al 31/12/22</b>	<b>\$ 5,156,165,710</b>
<b>Total Cuentas de Orden</b>	<b>\$ 28,589,932,325</b>

# Cuenta Pública 2022



Las cuentas de orden Presupuestales de Ingresos y Egresos son las siguientes:

Cuentas Presupuestarias de Ingresos		
Nº	Concepto	Saldo periodo
8110000000000000	LEY DE INGRESOS ESTIMADA	15,117,423,464
8120000000000000	LEY DE INGRESOS POR EJECUTAR	2,652,462,794
8130000000000000	LEY DE INGRESOS MODIFICADA	21,616,100
8140000000000000	LEY DE INGRESOS DEVENGADA	12,486,576,770
8150000000000000	LEY DE INGRESOS RECAUDADA	12,486,576,770

Cuentas Presupuestarias de Egresos		
Nº	Concepto	Saldo periodo
8210000000000000	PRESUPUESTO DE EGRESOS APROBADO	15,117,423,465
8220000000000000	PRESUPUESTO DE EGRESOS POR EJERCER	3,068,643,188
8230000000000000	PRESUPUESTO MODIFICADO	21,616,100
8240000000000000	PRESUPUESTO DE EGRESOS COMPROMETIDO	7,774,332
8250000000000000	PRESUPUESTO DE EGRESOS DEVENGADO	12,062,622,045
8260000000000000	PRESUPUESTO DE EGRESOS EJERCIDO	103,882,636
8270000000000000	PRESUPUESTO DE EGRESOS PAGADO	11,958,739,409

## c) Notas de Gestión Administrativa

### Nota 25 – Autorización e historia

a. El Instituto de Seguridad y Servicios Sociales de los Trabajadores del Estado de Nuevo León (ISSSTELEON o el Instituto) es un organismo público descentralizado con personalidad jurídica, patrimonio y órganos de gobierno propios. Fue constituido en el año 1983, mediante la aprobación del H. Congreso del Estado de Nuevo León del Decreto No. 201, posteriormente modificado por el Decreto No. 241, publicado en el Periódico Oficial del Estado el 24 de diciembre de 1993. Como consecuencia de lo anterior se abrogó la Ley del Instituto de Seguridad y Servicios Sociales de los Trabajadores del Estado de Nuevo León (Ley del ISSSTELEON), contenida en el Decreto No. 62, emitido el 21 de enero de 1983.

b. Principales cambios en la estructura

Acta en sesión extraordinaria I/2020 celebrada el día 12 de Mayo de 2020, el Consejo autoriza la expedición de la nueva ley del ISSSTELEON, por tanto, el día 29 de Julio del 2020 se publica en el Periódico Oficial del Estado de Nuevo León, el Decreto # 342 de la nueva Ley del Instituto de Seguridad y Servicios Sociales de los Trabajadores del Estado de Nuevo León.

En la II Sesión Extraordinaria celebrada el 15 de octubre de 2020, el Consejo Directivo aprueba la expedición del Reglamento para el Gobierno Interior del Instituto de Seguridad y Servicios Sociales de los Trabajadores del Estado de Nuevo León el cuál fue publicado en el Periódico Oficial del Estado el día lunes 02 de noviembre de 2020 (Compilación de Reglamentos del ISSSTELEON). Así mismo, en Sesión Extraordinaria Número E I/2021 del Consejo Directivo del ISSSTELEON, celebrada el día 25 de octubre de 2021, se aprobó la Reforma al Reglamento para el Gobierno Interior del ISSSTELEON, publicado en el Periódico Oficial del Estado el día 29 de Octubre de 2021.

## Nota 26 - Organización y objeto social

### a. Objeto social

Proteger la salud y el bienestar económico de los servidores públicos, los jubilados, pensionados del Estado de Nuevo León y sus beneficiarios.

Entre sus principales atribuciones, conforme al Artículo 146 de la Ley del ISSSTELEON, al Instituto le corresponde las siguientes funciones:

- I. Cumplir con los programas aprobados para otorgar los seguros y las prestaciones a su cargo;
- II. Otorgar pensiones;
- III. Determinar, vigilar y cobrar el importe de las cuotas y aportaciones, así como los demás recursos del Instituto;
- IV. Invertir los fondos y reservas de acuerdo con las disposiciones de esta Ley;
- V. Adquirir los bienes muebles e inmuebles necesarios para la realización de sus fines;
- VI. Establecer la estructura de organización y funcionamiento de sus unidades administrativas;
- VII. Administrar los seguros y las prestaciones;
- VIII. Difundir conocimientos y prácticas de previsión social;
- IX. Expedir los reglamentos para el debido cumplimiento de lo establecido en relación con sus seguros y prestaciones, así como para su organización interna;
- X. Hacer las publicaciones que ordene esta Ley;
- XI. Autorizar la celebración y revocación de los convenios de subrogación que ordena esta Ley; y
- XII. Las demás funciones que le confieran la Ley y sus reglamentos.

## b. Principal actividad

La principal actividad de ISSSTELEON es la organización y administración de los seguros y prestaciones que la Ley del ISSSTELEON establece a favor de los servidores públicos, jubilados, pensionistas del Estado de Nuevo León y sus beneficiarios.

Al 31 de diciembre de 2022, la cantidad de derechohabientes y sus beneficiarios asciende a 144,266 integrada por servidores públicos, jubilados, pensionados y dependientes económicos.

## c. Ejercicio fiscal

La información que se incluye en éstas notas corresponde al período comprendido del 1 de enero al 31 de diciembre de 2022.

## d. Régimen jurídico

El ente público se rige, entre otras, por las disposiciones contenidas en la (el):

- Constitución Política de los Estados Unidos Mexicanos
- Constitución Política del Estado Libre y Soberano de Nuevo León
- Ley del Instituto de Seguridad y Servicios Sociales de los Trabajadores del Estado de Nuevo León
- Ley General de Contabilidad Gubernamental
- Ley Orgánica de la Administración Pública del Estado de Nuevo León
- Ley de Fiscalización Superior del Estado de Nuevo León
- Ley de Transparencia y Acceso a la Información del Estado de Nuevo León
- Ley de Ingresos para el Estado de Nuevo León
- Código Fiscal del Estado de Nuevo León
- Ley de Hacienda del Estado de Nuevo León
- Ley del Impuesto sobre la Renta
- Ley de Administración Financiera para el Estado de Nuevo León
- Ley de Adquisiciones, Arrendamientos y Contratación de Servicios del Estado de Nuevo León

## e. Régimen fiscal

El régimen fiscal para las entidades públicas es el correspondiente a personas morales con fines no lucrativos y sus obligaciones fiscales se determinan conforme al objetivo y funciones asignadas en la Constitución Política del Estado, en la ley que les da origen o en su decreto de creación, salvo los casos en que se realicen actividades distintas a la prestación de servicios públicos.

Los poderes Legislativo y Judicial, las dependencias, organismos auxiliares, fideicomisos, entes autónomos y municipios deberá aplicar contable y presupuestalmente las obligaciones fiscales que establece la Ley de Hacienda del Estado de Nuevo León correspondiente al Impuesto Sobre Nóminas.

## f. Tipo de contribuciones que está obligado a pagar o retener.

La Institución es un Organismo Público Descentralizado que tributa conforme al Título III, relativo a personas morales con fines no lucrativos, de la Ley del Impuesto sobre la Renta vigente y por consecuencia, no es contribuyente de este impuesto, teniendo solo la obligación de retener y enterar impuestos. Su actividad no es gravada para efectos de la Ley del Impuesto al Valor Agregado vigente.

## g. Estructura organizacional básica

El esquema jerárquico del Instituto se encuentra encabezado por el Consejo Directivo el cual es presidido por el Secretario de Finanzas y Tesorero General del Estado, después la Dirección General y de ella dependen las direcciones de Administración, de Finanzas, Prestaciones Sociales y Económicas, Servicios Médicos, Jurídica y Desarrollo Humano.

## Nota 27 - Bases de preparación de los estados financieros

- a. Los estados financieros al 31 de diciembre de 2022 que se acompañan, cumplen cabalmente las disposiciones establecidas por el Consejo Nacional de Armonización Contable (CONAC) conforme a lo dispuesto por el Manual de Contabilidad Gubernamental, y a las leyes Federal de Presupuesto y Responsabilidad Hacendaria y Orgánica de la Administración Pública Federal, para mostrar una presentación razonable de la situación financiera de la Entidad. El Marco Conceptual de Contabilidad Gubernamental (MCCG) establece que la normatividad emitida por las unidades administrativas o instancias competentes en materia de contabilidad gubernamental, las normas internacionales de contabilidad para el sector público (NICSP), las normas de información financiera (NIF) mexicanas son supletoriamente parte del MCCG, cuando la ausencia de normatividad así lo requiera. En consecuencia, la Entidad, con el objeto de reconocer, valorar y revelar transacciones particulares de la misma, aplica las siguientes NICSP y NIF supletorias, emitidas por la Junta de Normas Internacionales de Contabilidad del Sector Público (International Public Sector Accounting Standards Board, International Federation Accounting Committee) y por el Consejo Mexicano de Normas de Información Financiera (CINIF).
- b. El Instituto para el reconocimiento, valuación y revelación de la información financiera aplicó la siguiente normatividad:
  - Normas emitidas por el Consejo Nacional de Armonización Contable
  - Ley General de Contabilidad Gubernamental
  - Marco Conceptual de Contabilidad Gubernamental
  - Manual de Contabilidad Gubernamental
  - Código Fiscal del Estado de Nuevo León
  - Manual Único de Contabilidad Gubernamental para las Dependencias y Entidades Públicas del Gobierno
  - Principales Reglas de Registro y Valoración del Patrimonio (Elementos Generales)
  - Reglas Específicas del Registro y Valoración del Patrimonio
- c. Las bases de medición utilizadas para la elaboración de los estados financieros son:
  - Costo de adquisición
  - Valor de realización
  - Valor razonable (donaciones)
- d. A continuación se presentan los Postulados Básicos de Contabilidad Gubernamental (PBCG) aplicados por la Entidad:
  - Sustancia económica
  - Entes públicos
  - Existencia permanente
  - Revelación suficiente
  - Importancia relativa

- Registro e integración presupuestaria
- Consolidación de la información financiera
- Devengo contable
- Valuación
- Dualidad económica
- Consistencia

e. Características del Sistema de Contabilidad Gubernamental (SCG).

Informar sobre el contexto legal, técnico y conceptual, sobre el que se construyó el SCG del ente público, las características de diseño y operación, entre las que se debe revelar si cumple las siguientes características:

- Es único, uniforme e integrador.
- Integra en forma automática la operación contable con el ejercicio presupuestario.
- Efectúa los registros considerando la base acumulativa (devengado) de las transacciones.
- Registra de manera automática y, por única vez, los momentos contables correspondientes.
- Efectúa la interrelación automática, los clasificadores presupuestarios, la lista de cuentas y el catálogo de bienes permiten su interrelación automática.
- Efectúa en las cuentas contables, el registro de las etapas del presupuesto del ente público, de acuerdo con lo siguiente:
  - En lo relativo al gasto: registra los momentos contables: aprobado, modificado, comprometido, devengado, ejercido y pagado.
  - En lo relativo al ingreso: registra los momentos contables: estimado, modificado, devengado y recaudado.
- Facilita el registro y control de los inventarios de bienes muebles e inmuebles del ente público.
- Genera, en tiempo real, estados financieros, de ejecución presupuestaria y otra información que coadyuva a la toma de decisiones, transparencia, programación con base en resultados, evaluación y rendición de cuentas.
- Está estructurado de forma que permite la contabilización con la información sobre recursos físicos que generan las mismas áreas que originan la información contable y presupuestaria, permitiendo el establecimiento de relaciones de insumo-producto y la aplicación de indicadores de evaluación del desempeño y determinación de costos de la producción pública.
- Está diseñado de forma tal que permite el procesamiento y generación de estados financieros mediante el uso de herramientas propias de informática.

## Nota 28 - Resumen de políticas de contabilidad significativas

A continuación se resumen las políticas de contabilidad más significativas, las cuales han sido aplicadas consistentemente en el ejercicio que se presenta, a menos que se especifique lo contrario.

El Marco Conceptual de Contabilidad Gubernamental requiere el uso de ciertas estimaciones contables en la preparación de estados financieros. Asimismo, se requiere el ejercicio de un juicio de parte de la Administración en el proceso de definición de las políticas de contabilidad del Instituto.

a. Efectos de la inflación en la información financiera

A partir del 1 de enero de 2008, la economía mexicana se encuentra en un entorno no inflacionario, al mantener una inflación acumulada de los últimos tres ejercicios inferior al 26% (límite máximo para definir que una economía debe considerarse como no inflacionaria), por lo tanto, desde esa fecha se suspendió el reconocimiento de los efectos de la inflación en la información financiera. Consecuentemente, las cifras al 31 de diciembre de 2022 de los estados financieros adjuntos, se presentan en pesos históricos, modificados por los efectos de la inflación en la información financiera reconocidos hasta el 31 de diciembre de 2007.

A continuación se presentan los porcentajes de la inflación según se indica:

	<u>31 de diciembre de</u>	
	<u>2022</u>	<u>2021</u>
	(%)	(%)
Del ejercicio	7.82	7.36
Acumulada en los últimos tres ejercicios	19.39	13.34

b. Efectivo y equivalentes de efectivo

El efectivo y equivalentes incluyen saldos de caja, depósitos bancarios y otras inversiones de gran liquidez, con riesgos de poca importancia por cambios en su valor.

c. Inversiones financieras

El portafolio de las inversiones financieras se encuentra administrado bajo un mandato de régimen de inversión de Siefore Básica No. 4 aprobado por el Comité de Inversiones, Comité de Riesgos Financieros y Consejo Directivo de Isssteleon, lo que permite el establecimiento de límites en porcentajes de inversión por tipo de instrumento, un valor en riesgo acorde a lo utilizado en los sistemas de pensiones, el establecimiento de un Bench Mark y sobre todo que las decisiones de adquisición y venta de instrumentos se llevan a cabo por los cuatro intermediarios bursátiles con quien se trabaja y que son especialistas en su materia: BBVA Bancomer (renta fija gubernamental), Value Casa de Bolsa (renta fija corporativa), Vector Casa de Bolsa y Principal (renta variable) además, la custodia de los títulos se encuentra en un FIDEICOMISO administrado por INVEX y trimestralmente la firma PWC emite un informe sobre el cumplimiento del mandato de inversión por parte de los intermediarios financieros.

d. Cuentas por cobrar

Las cuentas por cobrar se integran por la cartera de préstamos a corto y largo plazo; adeudos de cuotas y aportaciones por parte del Gobierno del Estado relativas a los seguros y prestaciones de la Ley del ISSSTELEON y para cubrir el déficit médico, su presentación a largo plazo atiende a las cuentas con vencimiento mayor de un año.



## e. Almacén

El almacén está representado por material de oficina para consumo interno (papelería y útiles, consumibles de equipo de cómputo, artículos de aseo y limpieza y otros); así como, medicinas y productos farmacéuticos y, Materiales, accesorios e insumos médicos. Se llevan a resultados conforme se realiza su consumo.

El almacén y el costo del mismo se expresa a su costo determinado mediante la fórmula de primeras entradas-primeras salidas. Los valores así determinados no exceden a su valor corriente de reposición. Véase Nota 4.

## f. Bienes muebles e inmuebles

Los bienes muebles e inmuebles se registran a su costo de adquisición; en caso de que sean producto de una donación, expropiación, adjudicación o dación en pago a su valor razonable determinado por la Administración de la Entidad a partir de: i) cotizaciones observables en los mercados; ii) valores de mercado de activos o activos netos similares en cuanto a sus rendimientos, riesgos y beneficios, y iii) técnicas de valuación reconocidos en el ámbito financiero. En el caso de los bienes inmuebles su valor no es inferior al valor catastral.

Los bienes muebles e inmuebles se expresan, como sigue: i) adquisiciones realizadas a partir del 1 de enero de 2008 a su costo histórico, y ii) adquisiciones realizadas hasta el 31 de diciembre de 2007 a sus valores actualizados, determinados mediante la aplicación a sus costos de adquisición de factores derivados del INPC hasta el 31 de diciembre de 2007.

Los bienes muebles e inmuebles son sometidos a pruebas anuales de deterioro únicamente, cuando se identifican indicios de deterioro. Consecuentemente, estos se expresan a su costo histórico modificado, menos la depreciación acumulada y, en su caso, las pérdidas por deterioro. Véase Notas 5, 6 y 7

El costo de adquisición construcción de los inmuebles que requieren de un periodo sustancial para estar en condiciones de uso, incluye: el monto pagado de efectivo o equivalentes y cualesquier otros costos incurridos, asociados directa e indirectamente a la adquisición. Los valores así determinados no exceden a su valor de recuperación.

El costo de adquisición de los bienes muebles e inmuebles disminuidos de su valor residual, se deprecian de manera sistemática utilizando el método de línea recta con base en las vidas útiles de los activos aplicadas a los valores de bienes muebles e inmuebles.

La depreciación se calcula por el método de línea recta con base en las vidas útiles de los bienes muebles e inmuebles, aplicados al costo de adquisición del activo menos su valor de desecho. Véase Notas 6 y 7.

## g. Activos intangibles

Los activos intangibles se reconocen cuando estos cumplen las siguientes características: son identificables, proporcionan beneficios económicos futuros y se tiene un control sobre dichos beneficios.

Los activos intangibles adquiridos o desarrollados se expresan a su costo histórico, consecuentemente, estos se expresan a su costo histórico modificado, disminuido de la correspondiente amortización acumulada y, en su caso, de las pérdidas por deterioro.

Los gastos de investigación se reconocen como gasto en el ejercicio en el que se incurren.

El activo intangible se amortiza sobre una base sistemática durante la vida útil estimada.

El activo intangible se valúa a su valor razonable menos la amortización acumulada y las pérdidas por deterioro.

La amortización se calcula por el método de línea recta con base en la vida económica de los activos intangibles, aplicados al costo de adquisición del activo menos su valor de desecho. Véase Nota 8.

## h. Beneficios a los empleados

Los beneficios otorgados por el Instituto a sus empleados, incluyendo los planes de beneficios definidos (o de contribución definida) se describen a continuación:

Los beneficios directos a corto y largo plazo (sueldos, salarios, tiempo extra, destajos, comisiones, premios, gratificaciones anuales, vacaciones y primas sobre las mismas, etc.) se reconocen en los gastos conforme se devengan y sus pasivos se expresan a su valor nominal. En el caso de ausencias retribuidas conforme a las disposiciones legales o contractuales, estas no son acumulativas.

Los beneficios por terminación de la relación laboral por causas distintas a la reestructura (indemnizaciones legales por despido, bonos o compensaciones especiales ofertadas a cambio de la renuncia voluntaria, prima de antigüedad por las causas de muerte, invalidez, despido y separación voluntaria antes de la fecha de jubilación o de retiro sustitutivo de jubilación, gratificaciones adicionales, y servicios médicos, etc.), así como los beneficios al retiro (pensiones, prima de antigüedad e indemnizaciones, etc.) son registrados con base en estudios actuariales realizados por peritos independientes a través del método de crédito unitario proyectado.

El costo neto del período de cada plan de beneficios a los empleados se reconoce como gasto de funcionamiento en el ejercicio en el que se devenga, el cual incluye, entre otros, la amortización del costo laboral de los servicios pasados y de las ganancias (pérdidas) actuariales de ejercicios anteriores.

Los estudios actuariales sobre los beneficios a los empleados incorporan la hipótesis sobre la carrera salarial.

## i. Pensiones, jubilaciones y otras prestaciones

Se tienen establecidos planes para pensiones, jubilaciones y beneficios por retiro, así como otras prestaciones de seguros y préstamos a favor de los derechohabientes, conforme a las disposiciones establecidas al respecto por la Ley del ISSSTELEON y los acuerdos tomados por el Consejo Directivo. Los seguros y prestaciones son las siguientes:

### A) Seguros

- I. Seguros de enfermedad y maternidad
- II. Seguro de riesgo de trabajo
- III. Sistema certificado para jubilación con Pensión Garantizada
- IV. Pensión por invalidez
- V. Pensión por causa de muerte
- VI. Seguro de vida

### B) Préstamos

- I. Préstamos a corto plazo
- II. Préstamos a mediano plazo
- III. Préstamos Para Vivienda

En el mes de diciembre de 1999 el H. Consejo del Estado de Nuevo León reformó la Ley del ISSSTELEON, adecuando la estructura de cuotas y aportaciones para las ramas de invalidez y muerte y de servicios médicos y, además incluyó la prestación de préstamos a la vivienda, que aportarán únicamente las entidades públicas y organismos.

El Consejo Directivo determina anualmente las cantidades máximas que de las cuotas y aportaciones recibidas de los derechohabientes y organismos respectivamente, las cuales se destinarán a los gastos administrativos para cada una de las ramas de seguro y prestación. Los gastos de administración son autorizados por el Consejo Directivo con la aprobación, cuando menos, de las dos terceras partes de sus miembros.

El Gobierno del Estado de Nuevo León, mediante partida presupuestal autorizada, entrega al ISSSTELEON las cantidades suficientes para que éste cumpla satisfactoriamente con las pensiones y jubilaciones, así como para cubrir los derechos adquiridos por los servicios públicos sujetos al régimen de cotización de la Ley que se abrogó, siempre y cuando estos últimos hubieran cumplido en tiempo y forma con los requisitos que señala el artículo décimo tercero transitorio de la Ley vigente.

Los apoyos extraordinarios recibidos por parte del Gobierno del Estado de Nuevo León por concepto de jubilaciones a que se refiere el Artículo Sexto de la Ley del ISSSTELEON, y el déficit del servicio médico, de conformidad al Artículo Décimo Séptimo transitorio de la citada Ley. Dichos apoyos extraordinarios forman parte del rubro de "Transferencias, asignaciones, subsidios y otras ayudas" en el estado de actividades.

Como se establece en la Ley del ISSSTELEON, el fondo de garantía se constituye por el excedente entre el monto a solicitar de préstamos a corto plazo por el derechohabiente y la suma de sus cuotas y aportaciones efectuadas para cubrir esta prestación, a razón del 2% de dicho excedente.

Dicho fondo es contabilizado por separado de los demás ingresos y egresos del Instituto y se regula conforme a las resoluciones de carácter general que emite el Consejo Directivo.

## j. Sistema de jubilación

El sistema de jubilación se integra por tres sistemas como sigue:

### I. Jubilaciones hasta el 14 de octubre de 1993

Los derechohabientes que al momento de entrar en vigor la nueva Ley del ISSSTELEON disfrutaban de las prestaciones por pensiones y jubilaciones y pensión por causa de muerte, conforme a lo establecido en la Ley del ISSSTELEON abrogada, continúan haciéndolo en los términos y condiciones señalados por dicho ordenamiento, así como por los acuerdos que para tal efecto hubiera emitido el Consejo Directivo. Dichas prestaciones se actualizan con base en los factores del Índice Nacional de Precios al Consumidor (INPC). Las obligaciones que impone la Ley que se abrogó continuarán vigentes en los términos que se indican en la Nota 4 inciso i anterior, y de acuerdo a lo que se señala en inciso II) siguiente.

### II. Sistema transitorio de jubilación

Para ejercer el derecho de jubilación por parte de los servidores públicos que se encontraban sujetos al régimen de cotización de la Ley abrogada, la nueva Ley establece términos y condiciones que van en relación directa a los años de servicio del servidor público, para lo cual se distinguen dos grupos:

i. Quienes al momento de entrar en vigor la nueva Ley se encontraban en los siguientes casos:

- 28 o más años cumplidos de servicio, en el caso de la mujer
- 30 o más años cumplidos de servicio, en el caso del hombre

Tendrán derecho a disfrutar de su jubilación en los términos y condiciones que establecía al referida Ley abrogada, de conformidad con el Artículo 13o. transitorio de la Ley.

- Los servidores públicos que no se encuentren en los supuestos que se señalan en el punto anterior, también podrán jubilarse a los 28 años de servicio, en el caso de las mujeres, y 30 años de servicios, en el caso de los hombres, alcanzando una percepción mensual equivalente al 85% de su último salario de cotización neto, de conformidad a los establecido por el Artículo 6o. transitorio de la Ley.

### III. Sistema certificado para jubilación

Este sistema se establece a favor de los servidores públicos de nuevo ingreso a partir del 14 de octubre de 1993, y consiste en la apertura de cuentas personales a nombre de cada uno de ellos, en las cuales se abonan los recursos provenientes de las cuotas retenidas a dichos servidores y de las aportaciones realizadas por las entidades públicas con lo cual se garantizará una renta mensual vitalicia o retiros programados de los recursos acreditados en la cuenta de cada servidor público.

#### k. Provisiones

Las provisiones de pasivo representan obligaciones presentes (legal o asumida), por eventos pasados en las que es probable la salida de recursos económicos. La provisión se revertirá si ya no es probable que se requiera la salida de recursos económicos para liquidar la obligación. Estas provisiones se han registrado bajo la mejor estimación realizada por la Administración.

#### l. Hacienda pública/patrimonio

Las aportaciones, las donaciones de capital, los ahorros acumulados (desahorro), el exceso (insuficiencia) en la actualización de la hacienda pública/ patrimonio originado por su reconocimiento inicial se expresan a su costo histórico.

#### m. Reconocimiento de ingresos

Los ingresos por concepto de aportaciones del Gobierno del Estado de Nuevo León y de las demás entidades públicas se reconocen en el estado de actividades conforme se devenga la obligación de efectuar las mismas.

### **Nota 29: Responsabilidad sobre la presentación razonable de la información contable.**

La Información Contable está firmada en cada página de la misma e incluye al final la siguiente leyenda: "Bajo protesta de decir verdad declaramos que los Estados Financieros y sus Notas, son razonablemente correctos y son responsabilidad del emisor".

Estas notas son parte integrante de los Estados Financieros del Instituto de Seguridad y Servicios Sociales de los Trabajadores del Estado de Nuevo León, por el período del **01 de Enero al 31 de Diciembre de 2022 y 2021.**



Lic. Luis Gerardo Gómez Guzmán  
Director General



C.P.C. Irving Alfredo González Esqueda  
Director de Finanzas

# Información Presupuestaria

# Cuenta Pública 2022



**Cuenta Pública Anual 2022**  
**Instituto de Seguridad y Servicios Sociales de los Trabajadores del Estado de Nuevo León**  
**Estado Analítico de Ingresos**  
**Del 1 de Enero al 31 de Diciembre 2022**

Rubro de Ingresos	Ingresos					
	Estimado	Ampliaciones y Reducciones	Modificado	Devengado	Recaudado	Diferencia
	1	2	3=1+2	4	5	(6=5-1)
Impuestos	0	0	0	0	0	0
Cuotas y Aportaciones de Seguridad Social	5,718,986,982	0	5,718,986,982	5,778,602,980	5,778,602,980	59,615,998
Contribuciones de Mejoras	0	0	0	0	0	0
Derechos	0	0	0	0	0	0
Productos	2,101,846,949	0	2,101,846,949	(493,477,677)	(493,477,677)	(2,595,324,627)
Aprovechamientos	0	0	0	0	0	0
Ingresos por Ventas de Bienes, Prestación de Servicios y Otros Ingresos	789,476,349	21,616,100	811,092,449	802,296,545	802,296,545	(8,795,904)
Participaciones, Aportaciones, Convenios, Incentivos Derivados de la Colaboración Fiscal y Fondos Distintos de Aportaciones	0	0	0	0	0	0
Transferencias, Asignaciones, Subsidios, Subvenciones, Pensiones y Jubilaciones	6,507,113,184	0	6,507,113,184	6,399,154,924	6,399,154,924	(107,958,260)
Ingresos Derivados de Financiamientos	0	0	0	0	0	0
<b>Total</b>	<b>15,117,423,464</b>	<b>21,616,100</b>	<b>15,139,039,564</b>	<b>12,486,576,770</b>	<b>12,486,576,770</b>	<b>(2,652,462,794)</b>

Estado Analítico de Ingresos por Fuente de Financiamiento	Ingresos					
	Estimado	Ampliaciones y Reducciones	Modificado	Devengado	Recaudado	Diferencia
	1	2	3=1+2	4	5	(6=5-1)
<b>Ingresos del Poder Ejecutivo Federal o Estatal y de Municipios</b>	0	0	0	0	0	0
Impuestos	0	0	0	0	0	0
Cuotas y Aportaciones de Seguridad Social	0	0	0	0	0	0
Contribuciones de Mejoras	0	0	0	0	0	0
Derechos	0	0	0	0	0	0
Productos	0	0	0	0	0	0
Aprovechamientos	0	0	0	0	0	0
Participaciones, Aportaciones, Convenios, Incentivos Derivados de la Colaboración Fiscal y Fondos Distintos de Aportaciones	0	0	0	0	0	0
Transferencias, Asignaciones, Subsidios, Subvenciones, Pensiones y Jubilaciones	0	0	0	0	0	0
<b>Ingresos de los Entes Públicos de los Poderes Legislativo y Judicial, de los Organos Autonomos y del Sector Paraestatal o Premunicipal, así como de las Empresas Productivas del Estado</b>	0	0	0	0	0	0
Cuotas y Aportaciones de Seguridad Social	5,718,986,982	0	5,718,986,982	5,778,602,980	5,778,602,980	59,615,998
Productos	2,101,846,949	0	2,101,846,949	(493,477,677)	(493,477,677)	(2,595,324,627)
Ingresos por Ventas de Bienes, Prestación de Servicios y Otros Ingresos	789,476,349	21,616,100	811,092,449	802,296,545	802,296,545	(8,795,904)
Transferencias, Asignaciones, Subsidios, Subvenciones, Pensiones y Jubilaciones	6,507,113,184	0	6,507,113,184	6,399,154,924	6,399,154,924	(107,958,260)
<b>Ingresos Derivados de Financiamientos</b>	0	0	0	0	0	0
Ingresos Derivados de Financiamientos	0	0	0	0	0	0
<b>Total</b>	<b>15,117,423,464</b>	<b>21,616,100</b>	<b>15,139,039,564</b>	<b>12,486,576,770</b>	<b>12,486,576,770</b>	<b>(2,652,462,794)</b>

# Cuenta Pública 2022



**Cuenta Pública Anual 2022**  
**Instituto de Seguridad y Servicios Sociales de los Trabajadores del Estado de Nuevo León**  
**Estado Analítico del Ejercicio del Presupuesto de Egresos**  
**Clasificación Administrativa**  
**Del 1 de Enero al 31 de Diciembre 2022**

Concepto	Egresos					
	Aprobado 1	Ampliaciones/ (Reducciones) 2	Egresos Modificado 3=(1+2)	Devengado 4	Pagado 5	Subejercicio 6=(3-4)
Instituto de Seguridad y Servicios Sociales de los Trabajadores del Estado de Nuevo León	15,117,423,465	21,616,100	15,139,039,565	12,062,622,045	11,958,739,409	3,076,417,520
<b>Total del Gasto</b>	<b>15,117,423,465</b>	<b>21,616,100</b>	<b>15,139,039,565</b>	<b>12,062,622,045</b>	<b>11,958,739,409</b>	<b>3,076,417,520</b>

# Cuenta Pública 2022



**Cuenta Pública Anual 2022**  
**Instituto de Seguridad y Servicios Sociales de los Trabajadores del Estado de Nuevo León**  
**Estado Analítico del Ejercicio del presupuesto de Egresos**  
**Clasificación por Objeto del Gasto (capítulo y Concepto)**  
**(pesos)**  
**Del 1 de Enero al 31 de Diciembre 2022**

Concepto	Egresos					
	Aprobado 1	Ampliaciones/ (Reducciones) 2	Egresos Modificado 3=(1+2)	Devengado 4	Pagado 5	Subejercicio 6=(3-4)
<b>Servicios Personales</b>	<b>285,762,888</b>	<b>0</b>	<b>285,762,888</b>	<b>282,958,354</b>	<b>281,311,945</b>	<b>2,804,534</b>
Remuneraciones al personal de Carácter Permanente	186,713,040	(3,765,128 )	182,947,912	182,788,911	182,788,911	159,001
Remuneraciones al personal de Carácter Transitorio	4,730,244	(112,646 )	4,617,598	4,298,205	4,298,205	319,393
Remuneraciones Adicionales y Especiales	36,305,316	(4,267,618 )	32,037,698	32,027,382	32,027,382	10,316
Seguridad Social	41,314,440	(48,830 )	41,265,610	40,047,751	38,401,343	1,217,859
Otras prestaciones Sociales y Económicas	556,236	4,415,777	4,972,013	3,875,492	3,875,492	1,096,521
Previsiones	0	0	0	0	0	0
Pago de Estímulos al Servidor Público	16,143,612	3,778,445	19,922,057	19,920,613	19,920,613	1,444
<b>Materiales y Suministros</b>	<b>10,334,568</b>	<b>9,815,254</b>	<b>20,149,822</b>	<b>20,054,351</b>	<b>18,785,945</b>	<b>95,471</b>
Materiales de Administración, Emisión de Documentos y Artículos Oficiales	2,764,236	3,317,825	6,082,061	6,000,012	5,091,295	82,049
Alimentos y Utensilios	264,060	63,989	328,049	328,048	294,014	1
Materias Primas y materiales de Producción y Comercialización	0	0	0	0	0	0
Materiales y Artículos de Construcción y de Reparación	1,398,024	579,947	1,977,971	1,972,681	1,873,071	5,290
Productos Químicos, Farmacéuticos y de Laboratorio	3,003,372	6,846,476	9,849,848	9,849,846	9,833,845	2
Combustibles, Lubricantes y Aditivos	627,600	(105,031 )	522,569	521,937	470,499	632
Vestuario, Blancos, Prendas de Producción y Artículos Deportivos	1,941,672	(920,777 )	1,020,895	1,019,899	1,014,099	996
Materiales y Suministros para Seguridad	0	0	0	0	0	0
Herramientas, Refacciones y Accesorios Menores	335,604	32,826	368,430	361,928	209,123	6,501
<b>Servicios Generales</b>	<b>2,282,879,989</b>	<b>(9,815,254 )</b>	<b>2,273,064,734</b>	<b>1,980,588,079</b>	<b>1,879,762,315</b>	<b>292,476,656</b>
Servicios Básicos	8,392,921	643,443	9,036,363	7,695,021	7,330,072	1,341,342
Servicios de Arrendamiento	3,986,616	(943,596 )	3,043,020	2,463,365	2,127,669	579,656
Servicios Profesionales, Científicos, Técnicos y Otros Servicios	108,915,816	(61,381,229 )	47,534,587	10,518,433	10,033,569	37,016,154
Servicios Financieros, Bancarios y Comerciales	166,161,384	3,433,195	169,594,579	163,315,421	162,269,056	6,279,158
Servicios de Instalación,, Reparación, Mantenimiento y Conservación	85,932,072	(7,857,427 )	78,074,645	12,460,210	10,935,869	65,614,435
Servicios de Comunicación Social y Publicidad	184,776	0	184,776	129,859	129,859	54,917
Servicio de Traslado y Viáticos	440,256	2,178,887	2,619,143	2,285,864	2,285,405	333,279
Servicios Oficiales	222,552	1,249,937	1,472,489	1,415,157	1,358,232	57,332
Otros Servicios Generales	1,908,643,596	52,861,536	1,961,505,132	1,780,304,749	1,683,292,583	181,200,382
<b>Total del Gasto Hoja 1</b>	<b>2,578,977,445</b>	<b>0</b>	<b>2,578,977,445</b>	<b>2,283,600,784</b>	<b>2,179,860,205</b>	<b>295,376,661</b>



# Cuenta Pública 2022



**Cuenta Pública Anual 2022**  
**Instituto de Seguridad y Servicios Sociales de los Trabajadores del Estado de Nuevo León**  
**Estado Analítico del Ejercicio del presupuesto de Egresos**  
**Clasificación por Objeto del Gasto (capítulo y Concepto)**  
**(pesos)**

Del 1 de Enero al 31 de Diciembre 2022

Concepto	Egresos					
	Aprobado 1	Ampliaciones/ (Reducciones) 2	Egresos Modificado 3=(1+2)	Devengado 4	Pagado 5	Subejercicio 6=(3-4)
<b>Transferencias, Asignaciones, Subsidios y Otras Ayudas</b>	<b>7,559,279,184</b>	<b>0</b>	<b>7,559,279,184</b>	<b>6,645,399,192</b>	<b>6,645,374,445</b>	<b>913,879,992</b>
Transferencias Internas y Asignaciones al Sector Público	0	0	0	0	0	0
Transferencias al Resto del Sector Público	0	0	0	0	0	0
Subsidios y Subvenciones	0	0	0	0	0	0
Ayudas Sociales	0	0	0	0	0	0
Pensiones y Jubilaciones	7,559,279,184	0	7,559,279,184	6,645,399,192	6,645,374,445	913,879,992
Transferencias a Fideicomisos, Mandatos y Análogos	0	0	0	0	0	0
Transferencias a la Seguridad Social	0	0	0	0	0	0
Donativos	0	0	0	0	0	0
Transferencias al Exterior	0	0	0	0	0	0
<b>Bienes Muebles, Inmuebles e Intangibles</b>	<b>48,350,000</b>	<b>(0)</b>	<b>48,350,000</b>	<b>10,170,473</b>	<b>10,053,162</b>	<b>38,179,527</b>
Mobiliario y Equipo de Administración	43,320,000	(40,782,512)	2,537,488	1,403,070	1,353,967	1,134,419
Mobiliario y Equipo Educativo y Recreativo	0	50,376	50,376	50,376	50,376	0
Equipo e Instrumental Médico y de Laboratorio	0	26,722,768	26,722,768	4,460,058	4,460,058	22,262,710
Vehículos y Equipo de Transporte	5,000,000	7,000,000	12,000,000	0	0	12,000,000
Equipo de Defensa y Seguridad	0	0	0	0	0	0
Maquinaria, Otros Equipos y Herramientas	0	205,602	205,602	196,969	128,761	8,633
Activos Biológicos	0	0	0	0	0	0
Bienes Inmuebles	0	0	0	0	0	0
Activos Intangibles	30,000	6,803,765	6,833,765	4,060,000	4,060,000	2,773,765
<b>Inversión Pública</b>	<b>0</b>	<b>0</b>	<b>0</b>	<b>0</b>	<b>0</b>	<b>0</b>
Obra Pública en Bienes de Dominio Público	0	0	0	0	0	0
Obra Pública en Bienes Propios	0	0	0	0	0	0
Proyectos Productivos y Acciones de Fomento	0	0	0	0	0	0
<b>Total del Gasto Hoja 1+2</b>	<b>10,186,606,629</b>	<b>(0)</b>	<b>10,186,606,629</b>	<b>8,939,170,449</b>	<b>8,835,287,813</b>	<b>1,247,436,180</b>

# Cuenta Pública 2022



**Cuenta Pública Anual 2022**  
**Instituto de Seguridad y Servicios Sociales de los Trabajadores del Estado de Nuevo León**  
**Estado Analítico del Ejercicio del presupuesto de Egresos**  
**Clasificación por Objeto del Gasto (capítulo y Concepto)**  
**(pesos)**  
**Del 1 de Enero al 31 de Diciembre 2022**

Concepto	Egresos					
	Aprobado 1	Ampliaciones/ (Reducciones) 2	Egresos Modificado 3=(1+2)	Devengado 4	Pagado 5	Subejercicio 6=(3-4)
<b>Inversiones Financieras y Otras Provisiones</b>	<b>4,930,816,836</b>	<b>0</b>	<b>4,930,816,836</b>	<b>3,119,711,268</b>	<b>3,119,711,268</b>	<b>1,811,105,568</b>
Inversiones para el Fomento de Actividades Productivas	0	0	0	0	0	0
Acciones y Participaciones de Capital	0	0	0	0	0	0
Compra de Títulos y Valores	0	0	0	0	0	0
Concesión de Préstamos	0	0	0	0	0	0
Inversiones en Fideicomiso, Mandatos y Otros Análogos	0	0	0	0	0	0
Otras Inversiones Financieras	4,930,816,836	0	4,930,816,836	3,119,711,268	3,119,711,268	1,811,105,568
Provisiones para Contingencias y otras Erogaciones Especiales	0	0	0	0	0	0
<b>Participaciones y Aportaciones</b>	<b>0</b>	<b>21,616,100</b>	<b>21,616,100</b>	<b>3,740,328</b>	<b>3,740,328</b>	<b>17,875,772</b>
Participaciones	0	0	0	0	0	0
Aportaciones	0	0	0	0	0	0
Convenios	0	21,616,100	21,616,100	3,740,328	3,740,328	17,875,772
<b>Deuda Pública</b>	<b>0</b>	<b>0</b>	<b>0</b>	<b>0</b>	<b>0</b>	<b>0</b>
Amortización de la Deuda Pública	0	0	0	0	0	0
Intereses de la Deuda Pública	0	0	0	0	0	0
Comisión de la Deuda Pública	0	0	0	0	0	0
Gastos de la deuda Pública	0	0	0	0	0	0
Costo por Coberturas	0	0	0	0	0	0
Apoyos Financieros	0	0	0	0	0	0
adeudos de Ejercicios Fiscales Anteriores (Adefas)	0	0	0	0	0	0
<b>Total del Gasto Hoja 1+2+3</b>	<b>15,117,423,465</b>	<b>21,616,100</b>	<b>15,139,039,565</b>	<b>12,062,622,045</b>	<b>11,958,739,409</b>	<b>3,076,417,520</b>

**Cuenta Pública Anual 2022**  
**Estado Analítico del Ejercicio del Presupuesto de Egresos**  
**Clasificación Económica (por Tipo de Gasto)**  
**Del 1 de Enero al 31 de Diciembre 2022**  
**Instituto de Seguridad y Servicios Sociales de los Trabajadores del Estado de Nuevo León**

Concepto	Egresos					
	Aprobado 1	Ampliaciones/ (Reducciones) 2	Egresos Modificado 3=(1+2)	Devengado 4	Pagado 5	Subejercicio 6=(3-4)
Gasto Corriente	2,578,977,445	0	2,578,977,445	2,283,600,784	2,179,860,205	295,376,661
Gasto de Capital	4,979,166,836	(0)	4,979,166,836	3,129,881,741	3,129,764,430	1,849,285,095
Amortización de la Deuda y Disminución de Pasivos	0	0	0	0	0	0
Pensiones y Jubilaciones	7,559,279,184	0	7,559,279,184	6,645,399,192	6,645,374,445	913,879,992
Participaciones		21,616,100	21,616,100	3,740,328	3,740,328	17,875,772
<b>Total del Gasto</b>	<b>15,117,423,465</b>	<b>21,616,100</b>	<b>15,139,039,565</b>	<b>12,062,622,045</b>	<b>11,958,739,409</b>	<b>3,076,417,520</b>

# Cuenta Pública 2022



**Cuenta Pública Anual 2022**  
**Estado Analítico del Ejercicio del Presupuesto de Egresos**  
**Clasificación Funcional (Finalidad y Función)**  
**Del 1 de Enero al 31 de Diciembre 2022**  
**Instituto de Seguridad y Servicios Sociales de los Trabajadores del Estado de Nuevo León**

Concepto	Egresos					
	Aprobado 1	Ampliaciones/ (Reducciones) 2	Egresos Modificado 3=(1+2)	Devengado 4	Pagado 5	Subejercicio 6=(3-4)
<b>Gobierno</b>						
Legislación						
Justicia						
Coordinación Política de Gobierno						
Relaciones Exteriores						
Asuntos Financieros y Hacendarios						
Seguridad Nacional						
Asuntos de Orden Público y Seguridad Interior						
Otros Servicios Generales						
Desarrollo Social						
Protección Ambiental						
Vivienda y Servicios de la Comunidad						
Salud						
Recreación Cultura y Otras Manifestaciones Sociales						
Educación						
Protección Social	15,117,423,465	21,616,100	15,139,039,565	12,062,622,045	11,958,739,409	3,076,417,520
Otros Asuntos Sociales						
<b>Desarrollo Económico</b>						
Asuntos Económicos, Comerciales y Laborales en General						
Agropecuaria, Silvicultura, Pesca y Caza						
Combustibles y Energía						
Minería, Manufacturas y Construcción						
Transporte						
Comunicaciones						
Turismo						
Ciencia, Tecnología e Innovación						
Otras Industrias y Otros Asuntos Económicos						
<b>Otras no Clasificadas en Funciones Anteriores</b>						
Transacciones de la Deuda Pública/Costo Financiero de la Deuda						
Transferencias y Aportaciones entre Diferentes Niveles y Ordenes de Gobierno						
Saneamiento del Sistema Financiero						
Adeudos de Ejercicios Fiscales Anteriores						
<b>Total del Gasto</b>	<b>15,117,423,465</b>	<b>21,616,100</b>	<b>15,139,039,565</b>	<b>12,062,622,045</b>	<b>11,958,739,409</b>	<b>3,076,417,520</b>

# Cuenta Pública 2022



## Endeudamiento Neto

Del 1 de Enero al 31 de Diciembre 2022

Sector Paraestatal (Instituto de Seguridad y Servicios Sociales de los Trabajadores del Estado de Nuevo León)

Identificación del Crédito o Instrumento	Colocación		Amortización	Endeudamiento neto
	A	B	B	C=A-B
<b>Créditos Bancarios</b>				
<b>Total de Créditos Bancarios</b>	0		0	0
<b>Otros Instrumentos de Deuda</b>				
<b>Total de otros Instrumentos de Deuda</b>	0		0	0
<b>TOTAL</b>	0		0	0

# Cuenta Pública 2022



## Intereses de la Deuda

Del 1 de Enero al 31 de Diciembre 2022

Instituto de Seguridad y Servicios Sociales de los Trabajadores del Estado de Nuevo León

Identificación del Crédito o Instrumento	Devengados	Pagados
<b>Créditos Bancarios</b>		
<b>Total de Créditos Bancarios</b>	0	0
<b>Otros Instrumentos de Deuda</b>		
<b>Total de otros Instrumentos de Deuda</b>	0	0
<b>TOTAL</b>	0	0

# Cuenta Pública 2022



Cuenta Pública Anual 2022  
 Instituto de Seguridad y Servicios Sociales de los Trabajadores del Estado de Nuevo León  
 Indicadores de Postura Fiscal  
 Del 1 de Enero al 31 de Diciembre 2022

Concepto	Estimado	Devengado	Pagado 3
<b>I. Ingresos Presupuestarios (1=1+2)</b>	15,117,423,465	12,486,576,770	12,486,576,770
1. Ingresos del Gobierno Entidad Federativa 1			
2. Ingresos Sector Paraestatal 1	15,117,423,465	12,486,576,770	12,486,576,770
<b>II. Egresos Presupuestarios (II=3+4)</b>	15,117,423,465	12,062,622,045	11,958,739,409
3. Egresos del Gobierno de la Entidad Federativa 2			
4. Egresos del Sector Paraestatal 1	15,117,423,465	12,062,622,045	11,958,739,409
<b>III. Balance presupuestario (Superávit o Déficit) (III=I-III)</b>	0	423,954,726	527,837,362
<b>Concepto</b>	<b>Estimado</b>	<b>Devengado</b>	<b>Pagado 3</b>
<b>III. Balance presupuestario (Superávit o Déficit)</b>	0	423,954,726	527,837,362
<b>IV. Intereses, Comisiones y Gastos de Deuda</b>			
<b>V. Balance Primario (Superávit o Déficit) (V=III-IV)</b>	0	423,954,726	527,837,362
<b>Concepto</b>	<b>Estimado</b>	<b>Devengado</b>	<b>Pagado 3</b>
<b>A. Financiamiento</b>			
<b>B. Amortización de la Deuda</b>			
<b>C. Endeudamiento o desendeudamiento (C=A-B)</b>			

1 Los Ingresos que se presentan son los ingresos presupuestarios totales sin incluir ingresos por financiamiento. Los Ingresos del Gobierno de la Entidad Federativa corresponden a los del Poder Ejecutivo, Legislativo Judicial y Autónomos.

2 Los egresos que se presentan son los egresos presupuestarios totales sin incluir los egresos por amortización. Los egresos del Gobierno de la Entidad Federativa corresponden a los del Poder Ejecutivo, Legislativo, Judicial y órganos Autónomos.

3 Para Ingresos se reportan los ingresos recaudados; para egresos se reportan los egresos pagados.

# Información Programática



# Cuenta Pública 2022



**Cuenta Pública Anual 2022  
Gasto por Categoría Programática  
Del 1 de Enero al 31 de Diciembre 2022**

**Instituto de Seguridad y Servicios Sociales de los Trabajadores del Estado de Nuevo León**

Concepto	Egresos					
	Aprobado	Ampliaciones/ (Reducciones)	Egresos Modificado	Devengado	Pagado	Subejercicio
	1	2	3 = (1+2)	4	5	6 = (3 - 4)
<b>Programas</b>						
Subsidios: Sector Social y Privado o Entidades Federativas y Municipios						
Sujetos o Reglas de Operación						
Otros Subsidios						
Desempeño de las Funciones						
Prestación de Servicios Públicos	15,117,423,465	21,616,100	15,139,039,565	12,062,622,045	11,958,739,409	3,076,417,520
Provisión de Bienes Públicos						
Planeación, seguimiento y evaluación políticas públicas						
Promoción y fomento						
Regulación y supervisión						
Funciones de las Fuerzas Armadas (Únicamente Gobierno Federal)						
Específicos						
Proyectos de Inversión						
Administrativos y de Apoyo						
Apoyo al proceso presupuestario y para mejorar la eficiencia Institucional						
Apoyo a la función pública y al mejoramiento de la gestión						
Operaciones ajenas						
Compromisos						
Obligaciones de cumplimiento de resolución Jurisdiccional						
Desastres Naturales						
Obligaciones						
Pensiones y jubilaciones						
Aportaciones a la seguridad social						
Aportaciones a fondos de estabilización						
Aportaciones a fondos de inversión y reestructura de pensiones						
Programas de Gasto Federalizado (Gobierno Federal)						
Gasto Federalizado						
Participaciones a entidades federativas y municipios						
Costo financiero, deuda o apoyo de deudores y ahorradores de la banca						
Adeudos de ejercicios fiscales anteriores						
<b>Total del Gasto</b>	<b>15,117,423,465</b>	<b>21,616,100</b>	<b>15,139,039,565</b>	<b>12,062,622,045</b>	<b>11,958,739,409</b>	<b>3,076,417,520</b>

# Programas y Proyectos de Inversión Indicadores de Resultados

# Cuenta Pública 2022



GOBIERNO DEL ESTADO DE NUEVO LEÓN  
SECRETARÍA DE FINANZAS Y TESORERÍA GENERAL DEL ESTADO  
PRESUPUESTO POR RESULTADOS  
REPORTE DE AVANCE FÍSICO - FINANCIERO 2022



**INSTITUCIÓN:** INSTITUTO SEGURIDAD Y SERVICIOS SOCIALES DE TRABAJADORES DEL ESTADO DE NUEVO LEÓN (ISSSTELEON)  
**NOMBRE DEL PROGRAMA:** PRESTACIONES SOCIALES ISSSTELEON  
**TEMA DEL PED:** GOBERNABILIDAD DEMOCRÁTICA  
**OBJETIVO:** CONSOLIDAR LA GOBERNABILIDAD DEMOCRÁTICA Y GARANTIZAR LA ESTABILIDAD SOCIAL EN EL ESTADO  
**ESTRATEGIA:** BRINDAR CERTEZA JURÍDICA A LA CIUDADANÍA EN LOS SERVICIOS PROPORCIONADOS POR LAS INSTANCIAS GUBERNAMENTALES  
**BENEFICIARIO (PO/AE):** DERECHOHABIENTES DEL ISSSTELEON (SERVIDORES PÚBLICOS)

VALOR DEL PROGRAMA PRESUPUESTARIO				
MONTO I/	11,632,610,227			
AVANCE FINANCIERO				
TRIMESTRE	I	II	III	IV
MONTO	1,740,174,892	1,665,007,320	1,934,424,538	4,008,703,443
PORCENTAJE	15%	14.31%	16.62%	34.46%

**CLASIFICACIÓN PROGRAMÁTICA:** A01E24254  
**CP CONAC "Modalidad":** E

## MATRIZ DE INDICADORES PARA RESULTADOS 2022

RESUMEN NARRATIVO		INDICADORES			META ANUAL 2022	LÍNEA BASE 2021	AVANCE FÍSICO					MEDIOS DE VERIFICACIÓN Y FUENTE DE INFORMACIÓN	SUPUESTOS	
		INDICADOR	FÓRMULA	FRECUENCIA			AÑO							
							2022	2023	2024	2025	2026			2027
<b>FIN</b>	CONTRIBUIR A INCREMENTAR LA ESTABILIDAD SOCIAL EN EL ESTADO MEDIANTE LA PROVISIÓN DE SERVICIOS DE SEGURIDAD SOCIAL A LOS DERECHOHABIENTES DEL ISSSTELEON	TASA DE VARIACIÓN DE POBLACIÓN CON ACCESO A SEGURIDAD SOCIAL	(Población con acceso a seguridad social en el año T - población con acceso a seguridad social en el año T-i) / población con acceso a seguridad social en el año T-1 * 100	ANUAL	1.24%	No Dato	2.39%						INDICADORES DE CARENCIAS SOCIALES DEL CONSEJO NACIONAL DE EVALUACIÓN DE LA POLÍTICA DE DESARROLLO SOCIAL / CONSEJO NACIONAL DE EVALUACIÓN DE LA POLÍTICA DE DESARROLLO SOCIAL (HTTP://WWW.CONEVAL.ORG)	LAS CONDICIONES ECONÓMICAS Y POLÍTICAS DEL ESTADO SE MANTIENEN ESTABLES
<b>PROPÓSITO</b>	LOS DERECHOHABIENTES DEL ISSSTELEON CUENTAN CON SERVICIOS DE SEGURIDAD SOCIAL	TASA DE VARIACIÓN DE DERECHOHABIENTES CON SEGURIDAD SOCIAL	((DERECHOHABIENTES CON SEGURIDAD SOCIAL EN EL AÑO T - DERECHOHABIENTES CON SEGURIDAD SOCIAL EN EL AÑO T-1) / DERECHOHABIENTES CON SEGURIDAD SOCIAL EN EL AÑO T-1) * 100	ANUAL	4.37%	4.73%	3.38%						PADRÓN DE DERECHOHABIENTES / DIRECCIÓN DE PRESTACIONES SOCIALES Y ECONÓMICAS	LOS DERECHOHABIENTES DEL ISSSTELEON CUMPLEN CON LOS REQUISITOS NECESARIOS PARA RECIBIR SERVICIOS DE SEGURIDAD SOCIAL
RESUMEN NARRATIVO		INDICADORES			META ANUAL	LÍNEA BASE	AVANCE FÍSICO				MEDIOS DE VERIFICACIÓN Y FUENTE DE INFORMACIÓN	SUPUESTOS		
		INDICADOR	FÓRMULA	FRECUENCIA			SEMESTRE		TRIMESTRE					
						I	II	I	II	III	IV			
<b>COMPONENTES</b>	C1. PRÉSTAMOS A CORTO PLAZO ENTREGADOS	PORCENTAJE DE RECURSOS ECONÓMICOS ENTREGADOS PARA PRÉSTAMOS A CORTO PLAZO	(RECURSOS ECONÓMICOS ENTREGADOS PARA PRÉSTAMOS A CORTO PLAZO / RECURSOS PRESUPUESTADOS PARA PRÉSTAMOS A CORTO PLAZO) * 100	TRIMESTRAL	100.00	135.41			33.63%	53.78%	74.03%	89.87%	ARCHIVO DE CONTROL DE PRÉSTAMOS A CORTO PLAZO / COORDINACIÓN DE PRÉSTAMOS	LOS DERECHOHABIENTES DEL ISSSTELEON SOLICITAN EN TIEMPO Y FORMA LOS PRÉSTAMOS A CORTO PLAZO
									METAS					
									15.00%	45.00%	75.00%	100.00%		
									6.00%	34.00%	62.00%	77.00%	ARCHIVO DE CONTROL DE PRÉSTAMOS PARA VIVIENDA / COORDINACIÓN DE PRÉSTAMOS	LOS DERECHOHABIENTES DEL ISSSTELEON SOLICITAN EN TIEMPO Y FORMA LOS PRÉSTAMOS PARA VIVIENDA
	C2. PRÉSTAMOS PARA VIVIENDA ENTREGADOS	PORCENTAJE DE RECURSOS ECONÓMICOS ENTREGADOS PARA PRÉSTAMOS PARA VIVIENDA	(RECURSOS ECONÓMICOS ENTREGADOS PARA PRÉSTAMOS PARA VIVIENDA / RECURSOS PRESUPUESTADOS PARA PRÉSTAMOS PARA VIVIENDA) * 100	TRIMESTRAL	100.00	104.39			6.00%	34.00%	62.00%	77.00%	ARCHIVO DE CONTROL DE PRÉSTAMOS PARA VIVIENDA / COORDINACIÓN DE PRÉSTAMOS	LOS DERECHOHABIENTES DEL ISSSTELEON SOLICITAN EN TIEMPO Y FORMA LOS PRÉSTAMOS PARA VIVIENDA
									METAS					
									25.00%	50.00%	75.00%	100.00%		
	C3. PENSIONES (TODOS LOS TIPOS DE PENSIONES, INCLUYENDO JUBILACIONES) ENTREGADAS	PORCENTAJE DE RECURSOS ECONÓMICOS ENTREGADOS EN PENSIONES	(RECURSOS ECONÓMICOS ENTREGADOS EN PENSIONES / PRESUPUESTO DE PENSIONES) * 100	TRIMESTRAL	100.00	100.00			19.00%	39.00%	58.00%	87.59%	NÓMINA DE PENSIONES; PRESUPUESTO DE EGRESOS / DIRECCIÓN DE PRESTACIONES SOCIALES Y ECONÓMICAS; DIRECCIÓN DE ADMINISTRACIÓN Y FINANZAS	LOS DERECHOHABIENTES DEL ISSSTELEON CUMPLEN CON LOS REQUISITOS NECESARIOS PARA RECIBIR PENSIONES
									METAS					
									20.00%	50.00%	70.00%	100.00%		
	C4. SEGUROS DE VIDA PAGADOS	PORCENTAJE DEL MONTO POR INDEMNIZACIÓN PAGADO	(MONTO POR INDEMNIZACIÓN PAGADO / COSTO DE LA PRIMA DE SEGURO) * 100	SEMESTRAL	95.00	100.00	40.00	80.00					REPORTE DE SEGUROS DE VIDA PAGADOS / DIRECCIÓN DE PRESTACIONES SOCIALES Y ECONÓMICAS	LOS DERECHOHABIENTES DEL ISSSTELEON CUMPLEN CON LOS REQUISITOS NECESARIOS PARA RECIBIR EL PAGO POR INDEMNIZACIÓN DE SEGURO DE VIDA
									METAS					
									60.00	100.00				

# Cuenta Pública 2022



C1. PRÉSTAMOS A CORTO PLAZO ENTREGADOS														
ACTIVIDADES (Procesos)	A1C1. REVISIÓN DE SOLICITUDES DE PRÉSTAMOS A CORTO PLAZO	PORCENTAJE DE SOLICITUDES REVISADAS	(SOLICITUDES REVISADAS / SOLICITUDES RECIBIDAS) * 100	TRIMESTRAL	100.00	100.00			100.00%	100.00%	100.00%	100.00%	CONTROL DE PRÉSTAMOS DE CORTO PLAZO / COORDINACIÓN DE PRÉSTAMOS A CORTO PLAZO Y RECUPERACIÓN DE CARTERA	SE CUENTA CON PERSONAL CAPACITADO PARA REVISAR SOLICITUDES
									METAS					
									100.00%	100.00%	100.00%	100.00%		
	A2C1. REGISTRO DE SOLICITUDES DE PRÉSTAMOS A CORTO PLAZO EN EL SISTEMA	PORCENTAJE DE SOLICITUDES REGISTRADAS	(SOLICITUDES REGISTRADAS / SOLICITUDES REVISADAS) * 100	TRIMESTRAL	97.00	98.68			98.67%	99.10%	99.07%	98.98%	CONTROL DE PRÉSTAMOS DE CORTO PLAZO / COORDINACIÓN DE PRÉSTAMOS A CORTO PLAZO Y RECUPERACIÓN DE CARTERA	EL SISTEMA ELECTRÓNICO PARA EL REGISTRO DE SOLICITUDES FUNCIONA ADECUADAMENTE
									METAS					
									97.00%	97.00%	97.00%	97.00%		
	A3C1. COBRO DE PRÉSTAMOS A CORTO PLAZO	PORCENTAJE DE PRÉSTAMOS COBRADOS	(PRÉSTAMOS COBRADOS / COBRO DE PRÉSTAMOS PROGRAMADO) * 100	TRIMESTRAL	97.00	99.80			100.00%	99.64%	99.74%	99.81%	CONTROL DE PRÉSTAMOS DE CORTO PLAZO / COORDINACIÓN DE PRÉSTAMOS A CORTO PLAZO Y RECUPERACIÓN DE CARTERA	EL DERECHOHABIENTE CUMPLE EN TIEMPO Y FORMA CON EL PAGO DEL PRÉSTAMO QUE RECIBIÓ
									METAS					
									97.00%	97.00%	97.00%	97.00%		
C2. PRÉSTAMOS PARA VIVIENDA ENTREGADOS														
ACTIVIDADES (Procesos)	A1C2. REVISIÓN DE SOLICITUDES DE PRÉSTAMOS PARA VIVIENDA	PORCENTAJE DE SOLICITUDES REVISADAS	(SOLICITUDES REVISADAS / SOLICITUDES RECIBIDAS) * 100	TRIMESTRAL	100.00	100.00			100.00%	100.00%	100.00%	100.00%	CONTROL DE PRÉSTAMOS DE CORTO PLAZO / COORDINACIÓN DE PRÉSTAMOS A CORTO PLAZO Y RECUPERACIÓN DE CARTERA	SE CUENTA CON PERSONAL CAPACITADO PARA REVISAR SOLICITUDES
									METAS					
									100.00%	100.00%	100.00%	100.00%		
	A2C2. REGISTRO DE SOLICITUDES DE PRÉSTAMOS PARA VIVIENDA EN EL SISTEMA	PORCENTAJE DE SOLICITUDES REGISTRADAS	(SOLICITUDES REGISTRADAS / SOLICITUDES REVISADAS) * 100	TRIMESTRAL	100.00	51.35			100.00%	100.00%	100.00%	100.00%	CONTROL DE PRÉSTAMOS DE CORTO PLAZO / COORDINACIÓN DE PRÉSTAMOS A CORTO PLAZO Y RECUPERACIÓN DE CARTERA	EL SISTEMA ELECTRÓNICO PARA EL REGISTRO DE SOLICITUDES FUNCIONA ADECUADAMENTE
									METAS					
									100.00%	100.00%	100.00%	100.00%		
	A3C2. COBRO DE PRÉSTAMOS PARA VIVIENDA	PORCENTAJE DE PRÉSTAMOS COBRADOS	(PRÉSTAMOS COBRADOS / COBRO DE PRÉSTAMOS PROGRAMADOS) * 100	TRIMESTRAL	100.00	97.60			96.98%	96.60%	96.80%	96.68%	CONTROL DE PRÉSTAMOS DE CORTO PLAZO / COORDINACIÓN DE PRÉSTAMOS A CORTO PLAZO Y RECUPERACIÓN DE CARTERA	EL DERECHOHABIENTE CUMPLE EN TIEMPO Y FORMA CON EL PAGO DEL PRÉSTAMO QUE RECIBIÓ
									METAS					
									96.50%	96.50%	96.50%	96.50%		

# Cuenta Pública 2022



C3. PENSIONES (TODOS LOS TIPOS DE PENSIONES, INCLUYENDO JUBILACIONES) ENTREGADAS														
ACTIVIDADES (Procesos)	A1C3. REVISIÓN DE SOLICITUDES DE PENSIONES	PORCENTAJE DE SOLICITUDES DE PENSIONES REVISADAS	(SOLICITUDES DE PENSIONES REVISADAS / SOLICITUDES DE PENSIONES RECIBIDAS) * 100	TRIMESTRAL	100.00	100.00			100.00%	100.00%	100.00%	100.00%	CONTROL DE SOLICITUDES DE PENSIONES / COORDINACIÓN DE AFILIACIÓN, PENSIONES Y JUBILACIONES	SE CUENTA CON PERSONAL CAPACITADO PARA REVISAR SOLICITUDES DE PENSIONES
									METAS					
									100.00%	100.00%	100.00%	100.00%		
	A2C3. REGISTRO DE SOLICITUDES DE PENSIONES	PORCENTAJE DE SOLICITUDES DE PENSIONES REGISTRADAS	(SOLICITUDES DE PENSIONES REGISTRADAS / SOLICITUDES DE PENSIONES REVISADAS) * 100	TRIMESTRAL	100.00	98.00			77.83%	80.00%	65.65%	93.30%	CONTROL DE SOLICITUDES DE PENSIONES / COORDINACIÓN DE AFILIACIÓN, PENSIONES Y JUBILACIONES	EL SISTEMA ELECTRÓNICO PARA EL REGISTRO DE SOLICITUDES DE PENSIONES FUNCIONA ADECUADAMENTE
									METAS					
									100.00%	100.00%	100.00%	100.00%		
C4. SEGUROS DE VIDA PAGADOS														
ACTIVIDADES (Procesos)	A1C4. REVISIÓN DE SOLICITUDES DE PAGO DE SUMA ASEGURADA DEL SEGURO DE VIDA	PORCENTAJE DE SOLICITUDES DE PAGO DE SUMA ASEGURADA DEL SEGURO DE VIDA REVISADAS	(SOLICITUDES DE PAGO DE SUMA ASEGURADA DEL SEGURO DE VIDA REVISADAS / SOLICITUDES DE PAGO DE SUMA ASEGURADA DEL SEGURO DE VIDA) * 100	TRIMESTRAL	100.00	100.00			100.00%	100.00%	100.00%	100.00%	REGISTROS DE SEGURO DE VIDA / COORDINACIÓN DE AFILIACIÓN, PENSIONES Y JUBILACIONES	SE CUENTA CON PERSONAL CAPACITADO PARA REVISAR SOLICITUDES DE PAGO DE SUMA ASEGURADA DEL SEGURO DE VIDA
									METAS					
									100.00%	100.00%	100.00%	100.00%		
	A2C4. REGISTRO DE SOLICITUDES DE PAGO DE SUMA ASEGURADA DEL SEGURO DE VIDA	PORCENTAJE DE SOLICITUDES DE PAGO DE SUMA ASEGURADA DEL SEGURO DE VIDA REGISTRADAS	(SOLICITUDES DE PAGO DE SUMA ASEGURADA DEL SEGURO DE VIDA REGISTRADAS / SOLICITUDES DE PAGO DE SUMA ASEGURADA DEL SEGURO DE VIDA) * 100	TRIMESTRAL	100.00	100.00			36.26%	90.00%	85.00%	35.82%	REGISTROS DE SEGURO DE VIDA / COORDINACIÓN DE AFILIACIÓN, PENSIONES Y JUBILACIONES	EL SISTEMA ELECTRÓNICO PARA EL REGISTRO DE SOLICITUDES DE PAGO DE SUMA ASEGURADA DEL SEGURO DE VIDA
									METAS					
									100.00%	100.00%	100.00%	100.00%		
OBSERVACIONES														

# Cuenta Pública 2022



GOBIERNO DEL ESTADO DE NUEVO LEÓN  
SECRETARÍA DE FINANZAS Y TESORERÍA GENERAL DEL ESTADO  
PRESUPUESTO POR RESULTADOS  
REPORTE DE AVANCE FÍSICO - FINANCIERO 2022

INSTITUCIÓN: INSTITUTO SEGURIDAD Y SERVICIOS SOCIALES DE TRABAJADORES DEL ESTADO DE NUEVO LEÓN (ISSSTELEON)  
NOMBRE DEL PROGRAMA: SERVICIOS MÉDICOS ISSSTELEON  
TEMA DEL PED: SALUD  
OBJETIVO: PROMOVER EN LA POBLACIÓN DE NUEVO LEÓN LA CORRESPONSABILIDAD DE CREAR UNA NUEVA CULTURA DE VIDA SALUDABLE, FACILITANDO EL ACCESO OPORTUNO Y EQUITATIVO DE LOS SERVICIOS DE SALUD PÚBLICA, ATENCIÓN MÉDICA Y PROTECCIÓN CONTRA RIESGOS SANITARIOS, BAJO ESTÁNDARES DE ESTRATEGIA: FORTALECER LA DISPONIBILIDAD DE RECURSOS Y ACCESO A LOS SERVICIOS DE SALUD  
BENEFICIARIO (PO/AE): DERECHOHABIENTES DEL ISSSTELEON

VALOR DEL PROGRAMA PRESUPUESTARIO				
MONTO 1/	2,053,929.106			
AVANCE FINANCIERO				
TRIMESTRE	I	II	III	IV
MONTO	482,091,327	439,555,506	532,523,410	473,770,397
PORCENTAJE	23%	21%	5%	23%

CLASIFICACIÓN L19E24255

CP CONAC "Modalidad": E

MATRIZ DE INDICADORES PARA RESULTADOS 2022														
RESUMEN NARRATIVO		INDICADOR	FÓRMULA	FRECUENCIA	META ANUAL 2022	LÍNEA BASE 2021	AVANCE FÍSICO AÑO					MEDIOS DE VERIFICACIÓN Y FUENTE DE INFORMACIÓN	SUPUESTOS	
							2022	2023	2024	2025	2026			2027
FIN	CONTRIBUIR A DISMINUIR LA INCIDENCIA DE LAS ENFERMEDADES MEDIANTE EL OTORGAMIENTO DE SERVICIOS MÉDICOS DEL ISSSTELEON	PORCENTAJE DE MORBILIDAD DE LOS DERECHOHABIENTES DEL ISSSTELEON	(PACIENTES CON ALGUNA ENFERMEDAD CRÓNICA DEGENERATIVA / DERECHOHABIENTES DEL ISSSTELEON) * 100	ANUAL	16.08%	19.60%	31.55%						SISTEMA ESTADÍSTICO MÉDICO / DIRECCIÓN DE SERVICIOS MÉDICOS	LOS DERECHOHABIENTES ATIENDEN LAS RECOMENDACIONES DEL PERSONAL MÉDICO DE ISSSTELEON
PROPÓSITO	LOS DERECHOHABIENTES DEL ISSSTELEON RECIBEN ATENCIÓN MÉDICA DE CALIDAD	ÍNDICE DE SERVICIO MÉDICO DE CALIDAD	(CALIFICACIONES RECIBIDAS / ENCUESTAS REALIZADAS)	ANUAL	94.64%	94.44%	74%						EVALUACIÓN ANUAL DEL SERVICIO MÉDICO / DIRECCIÓN DE DESARROLLO HUMANO	EL PERSONAL MÉDICO Y ADMINISTRATIVO DEL ISSSTELEON CUMPLE CON LOS ESTÁNDARES DE CALIDAD ESTABLECIDOS
RESUMEN NARRATIVO		INDICADOR	FÓRMULA	FRECUENCIA	META ANUAL	LÍNEA BASE	AVANCE FÍSICO SEMESTRE				MEDIOS DE VERIFICACIÓN Y FUENTE DE INFORMACIÓN	SUPUESTOS		
							I		II					
COMPONENTES	C1. CONSULTA EXTERNA OTORGADA	TASA DE VARIACIÓN DE CONSULTAS EXTERNAS OTORGADAS	((CONSULTAS EXTERNAS OTORGADAS EN EL TRIMESTRE DEL AÑO T - CONSULTAS EXTERNAS OTORGADAS EN EL TRIMESTRE DEL AÑO T-1) / CONSULTAS EXTERNAS OTORGADAS EN EL TRIMESTRE DEL AÑO T-1) * 100	TRIMESTRAL	24.23%	29%			33.41%	4.04%	-12.86%	-8.48%	SISTEMA ESTADÍSTICO MÉDICO / DIRECCIÓN DE SERVICIOS MÉDICOS	LOS PACIENTES CUMPLEN EN TIEMPO Y FORMA EL TRÁMITE PARA AGENDAR UNA CONSULTA EXTERNA
	C2. CONSULTAS DE URGENCIAS OTORGADAS	TASA DE VARIACIÓN DE CONSULTAS DE URGENCIAS OTORGADAS	((CONSULTAS DE URGENCIAS OTORGADAS EN EL TRIMESTRE DEL AÑO T - CONSULTAS DE URGENCIAS OTORGADAS EN EL TRIMESTRE DEL AÑO T-1) / CONSULTAS DE URGENCIAS OTORGADAS EN EL TRIMESTRE DEL AÑO T-1) * 100	TRIMESTRAL	24.49%	34%			7.60%	67.21%	-7.05%	67.03%	SISTEMA ESTADÍSTICO MÉDICO / DIRECCIÓN DE SERVICIOS MÉDICOS	EL DERECHOHABIENTE TIENE CONOCIMIENTO DE LA UBICACIÓN DE LA UNIDAD Y ESPECÍFICA CORRECTAMENTE SU SINTOMATOLOGÍA AL MÉDICO TRATANTE.
	C3. SERVICIOS DE HOSPITALIZACIÓN SUBROGADOS	PORCENTAJE DE RECURSOS EJERCIDOS EN SERVICIOS DE HOSPITALIZACIÓN SUBROGADOS	(RECURSOS EJERCIDOS EN SERVICIOS DE HOSPITALIZACIÓN SUBROGADOS / RECURSOS PRESUPUESTADOS PARA SERVICIOS DE HOSPITALIZACIÓN) * 100	TRIMESTRAL	100%	91.59%			18.70%	18.70%	76.24%	76.24%	SISTEMA CONTABLE ISSSTELEON / DIRECCIÓN DE ADMINISTRACIÓN Y FINANZAS	LOS PACIENTES CUENTAN CON DERECHO MÉDICO VIGENTE
	C4. SERVICIOS MÉDICOS NO METROPOLITANOS SUBROGADOS	PORCENTAJE DE RECURSOS EJERCIDOS EN SERVICIOS MÉDICOS NO METROPOLITANOS SUBROGADOS	(RECURSOS EJERCIDOS EN SERVICIOS MÉDICOS NO METROPOLITANOS SUBROGADOS / RECURSOS PRESUPUESTADOS PARA SERVICIOS MÉDICOS NO METROPOLITANOS) * 100	TRIMESTRAL	100%	NO DATO			22.38%	22.38%	100%	100%	SISTEMA CONTABLE ISSSTELEON / DIRECCIÓN DE ADMINISTRACIÓN Y FINANZAS	LOS PACIENTES CUENTAN CON DERECHO MÉDICO VIGENTE
<b>C1. CONSULTA EXTERNA OTORGADA</b>														
ACTIVIDADES (Procesos)	A1C1. PROGRAMACIÓN DE CITAS	PORCENTAJE DE CITAS PROGRAMADAS EFECTUADAS	(CITAS EFECTUADAS / CITAS PROGRAMADAS) * 100	TRIMESTRAL	98.74%	96.40%			128.50%	126.03%	96.29%	67.97%	SISTEMA ESTADÍSTICO MÉDICO / DIRECCIÓN DE SERVICIOS MÉDICOS	EL SOPORTE TÉCNICO PARA AGENDAR UNA CITA FUNCIONA CORRECTAMENTE
	A2C1. REALIZACIÓN DE DIAGNÓSTICO MÉDICO DEL PACIENTE	TASA DE VARIACIÓN DE ESTUDIOS (DE LABORATORIO O DE GABINETE) REALIZADOS	((ESTUDIOS REALIZADOS EN EL TRIMESTRE DEL AÑO T - ESTUDIOS REALIZADOS EN EL TRIMESTRE DEL AÑO T-1) / ESTUDIOS REALIZADOS EN EL TRIMESTRE DEL AÑO T-1) * 100	TRIMESTRAL	26.80%	41.94%			41.82%	32.80%	44.19%	30.86%	SISTEMA ESTADÍSTICO MÉDICO / DIRECCIÓN DE SERVICIOS MÉDICOS	LA INFRAESTRUCTURA E INSUMOS DE LABORATORIO Y ESTUDIOS DE GABINETE SON SUFICIENTES PARA CUBRIR LAS NECESIDADES DE LOS DERECHOHABIENTES
	A3C1. ENTREGA DE MEDICAMENTOS	TASA DE VARIACIÓN DE MEDICAMENTOS ENTREGADOS	((MEDICAMENTO ENTREGADO EN EL TRIMESTRE DEL AÑO T - MEDICAMENTO ENTREGADO EN EL TRIMESTRE DEL AÑO T-1) / MEDICAMENTO ENTREGADO EN EL TRIMESTRE DEL AÑO T-1) * 100	TRIMESTRAL	11.90%	15.85%			-7.58	-2.42	-1.28	7.86	SISTEMA ESTADÍSTICO MÉDICO / DIRECCIÓN DE SERVICIOS MÉDICOS	LA PROVISIÓN DE MEDICAMENTOS POR PARTE DEL PROVEEDOR ES SUFICIENTE PARA CUBRIR LAS NECESIDADES DE LOS DERECHOHABIENTES

# Cuenta Pública 2022



C2. CONSULTAS DE URGENCIAS OTORGADAS																
ACTIVIDADES (Procesos)	A1C2. REGISTRO DEL PACIENTE	PORCENTAJE DE PACIENTES REGISTRADOS EN URGENCIAS	(PACIENTES REGISTRADOS EN URGENCIAS / REGISTRO PROGRAMADO DE PACIENTES EN URGENCIAS) * 100	TRIMESTRAL	100%	100%				100%	100%	100%	100%	REGISTROS DEL ÁREA DE URGENCIAS / DIRECCIÓN DE SERVICIOS MÉDICOS	EL PACIENTE ACUDE A RECIBIR ATENCIÓN MÉDICA DE URGENCIA	
										METAS						
										100%	100%	100%	100%			
										100%	100%	100%	100%			
	A2C2. CLASIFICACIÓN DE LA URGENCIA	PORCENTAJE DE URGENCIAS CLASIFICADAS POR TRIAGE (ROJAS, NARANJAS, AMARILLO, AZUL Y VERDE)	(URGENCIAS CLASIFICADAS POR TRIAGE / PACIENTES REGISTRADOS EN URGENCIAS) * 100	TRIMESTRAL	100%	100%					100	100	100	100	REGISTROS DEL ÁREA DE URGENCIAS / DIRECCIÓN DE SERVICIOS MÉDICOS	EL PACIENTE ACEPTA QUE SU URGENCIA SEA CLASIFICADA
											METAS					
											100%	100%	100%	100%		
											100%	100%	100%	100%		
	A3C2. EMISIÓN DE ÓRDENES DE INTERNAMIENTO	PORCENTAJE DE ÓRDENES DE INTERNAMIENTO EMITIDAS	(ÓRDENES DE INTERNAMIENTO EMITIDAS / PACIENTES ATENDIDOS EN URGENCIAS) * 100	TRIMESTRAL	1.89%	4%					2.20%	1.65%	1.93%	2.10%	SISTEMA ESTADÍSTICO MÉDICO / DIRECCIÓN DE SERVICIOS MÉDICOS	LA CAPACIDAD EN CAMAS DISPONIBLES DE LA UNIDAD MÉDICA ES SUFICIENTE
											METAS					
											2.57%	2.30%	2.20%	1.89%		
											2.57%	2.30%	2.20%	1.89%		
	A4C2. EMISIÓN DE ALTAS MÉDICAS DE URGENCIAS	PORCENTAJE DE ALTAS MÉDICAS DE URGENCIAS EMITIDAS	(ALTAS MÉDICAS DE URGENCIAS EMITIDAS / PACIENTES ATENDIDOS EN URGENCIAS) * 100	TRIMESTRAL	98%	95.80%					98.25%	76.29%	66.04%	83.68%	SISTEMA ESTADÍSTICO MÉDICO / DIRECCIÓN DE SERVICIOS MÉDICOS	EL PACIENTE ESTÁ DE ACUERDO CON EL ALTA MÉDICA EMITIDA
											METAS					
											97.43%	97.70%	97.80%	98.11%		
											97.43%	97.70%	97.80%	98.11%		
C3. SERVICIOS DE HOSPITALIZACIÓN SUBROGADOS																
ACTIVIDADES (Procesos)	A1C3. CONTRATACIÓN DE LA UNIDAD MÉDICA	PORCENTAJE DE UNIDADES MÉDICAS CONTRATADAS	(UNIDADES MÉDICAS CONTRATADAS / UNIDADES MÉDICAS PROGRAMADAS) * 100	TRIMESTRAL	100%	100%				N.A.	N.A.	N.A.	N.A.	LISTADO DE CONTRATOS / DIRECCIÓN DE ADMINISTRACIÓN Y FINANZAS	LAS UNIDADES MÉDICAS QUE APLICAN AL CONCURSO DE LICITACIÓN ACEPTAN LAS CONDICIONES DE ÉSTE	
										METAS						
										100%	100%	100%	100%			
										100%	100%	100%	100%			
	A2C3. APLICACIÓN DE ENCUESTAS DE CALIDAD DEL SERVICIO SUBROGADO	PORCENTAJE DE PACIENTES QUE CALIFICAN DE "BUENA" O "MUY BUENA" LA ATENCIÓN BRINDADA DURANTE LA HOSPITALIZACIÓN	(PACIENTES QUE CALIFICAN DE "BUENA" O "MUY BUENA" LA ATENCIÓN BRINDADA DURANTE LA HOSPITALIZACIÓN / PACIENTES DE HOSPITALIZACIÓN ENCUESTADOS) * 100	TRIMESTRAL	98.80%	98.74%					97%	97%	97%	97%	ENCUESTA DE CALIDAD DEL SERVICIO BRINDADO POR EL HOSPITALDOCTOR'S EAST DIRECCIÓN DE DESARROLLO HUMANO	EL PACIENTE ACEPTA REALIZAR LA ENCUESTA
											METAS					
											99.30%	98.17%	99.30%	98.17%		
											99.30%	98.17%	99.30%	98.17%		
C4. SERVICIOS MÉDICOS NO METROPOLITANOS SUBROGADOS																
ACTIVIDADES (Procesos)	A1C4. CONTRATACIÓN DE SERVICIOS MÉDICOS (UNIDADES Y MÉDICOS) EN MUNICIPIOS FUERA DEL ÁREA METROPOLITANA DE MONTERREY	PORCENTAJE DE SERVICIOS MÉDICOS CONTRATADOS	(SERVICIOS MÉDICOS CONTRATADOS / SERVICIOS MÉDICOS PROGRAMADOS) * 100	TRIMESTRAL	100%	100%				N.A.	N.A.	N.A.	N.A.	LISTADO DE CONTRATOS / DIRECCIÓN DE SERVICIOS MÉDICOS	LAS UNIDADES MÉDICAS QUE APLICAN AL CONCURSO DE LICITACIÓN ACEPTAN LAS CONDICIONES DE ÉSTE	
										METAS						
	A2C4. PAGO DE SERVICIOS MÉDICOS NO METROPOLITANOS SUBROGADOS	PORCENTAJE DE PAGO DE SERVICIOS MÉDICOS NO METROPOLITANOS SUBROGADOS	(PAGO REALIZADO POR SERVICIOS MÉDICOS NO METROPOLITANOS SUBROGADOS / PAGO PROGRAMADO POR SERVICIOS MÉDICOS NO METROPOLITANOS SUBROGADOS) * 100	TRIMESTRAL	100%	91.33%					20.52%	96.00%	82.45%	84.28%	REGISTROS DEL ÁREA DE PAGOS / DIRECCIÓN DE ADMINISTRACIÓN Y FINANZAS	EL PRESTADOR DE SERVICIOS ENTREGA EN TIEMPO LA FACTURA CON SOPORTE COMPLETO
											METAS					
OBSERVACIONES										22.56	47.73	72.30	100.00			

# Cuenta Pública 2022



GOBIERNO DEL ESTADO DE NUEVO LEÓN  
SECRETARÍA DE FINANZAS Y TESORERÍA GENERAL DEL ESTADO  
PRESUPUESTO POR RESULTADOS  
REPORTE DE AVANCE FÍSICO - FINANCIERO 2022



INSTITUTO SEGURIDAD Y SERVICIOS SOCIALES DE TRABAJADORES DEL ESTADO DE NUEVO LEÓN (ISSSTELEON)

NOMBRE DEL PROGRAMA: FAFEF ISSSTELEON

TEMA DEL PED: TRANSPARENCIA Y COMBATE A LA CORRUPCIÓN

OBJETIVO: GARANTIZAR LA SOSTENIBILIDAD DE LAS FINANZAS PÚBLICAS

ESTRATEGIA: MEJORAR LA RACIONALIZACIÓN, DISCIPLINA Y EFICIENCIA EN EL GASTO PÚBLICO

BENEFICIARIO (PO/AE): PENSIONADOS Y JUBILADOS DEL ISSSTELEON

VALOR DEL PROGRAMA PRESUPUESTARIO				
MONTO 1/	1,430,884,131			
AVANCE FINANCIERO				
TRIMESTRE	I	II	III	IV
MONTO	228,804,509	346,507,802	344,205,281	463,081,125
PORCENTAJE	16.00%	24.22%	24.05%	32.36%

## MATRIZ DE INDICADORES PARA RESULTADOS 2022

RESUMEN NARRATIVO		INDICADOR	FÓRMULA	FRECUENCIA	META ANUAL 2022	LÍNEA BASE 2021	AVANCE FÍSICO						MEDIOS DE VERIFICACIÓN Y FUENTE DE INFORMACIÓN	SUPUESTOS
							AÑO							
							2022	2023	2024	2025	2026	2027		
FIN	CONTRIBUIR AL SANEAMIENTO DE LAS FINANZAS MEDIANTE EL PAGO DE PENSIONES Y JUBILACIONES CON RECURSOS DEL FAFEF	PORCENTAJE DE RECURSOS DE FAFEF DESTINADOS AL PAGO DE PENSIONES Y JUBILACIONES EN NUEVO LEÓN	(GASTO EJERCIDO DEL FAFEF PARA EL PAGO DE PENSIONES Y JUBILACIONES / MONTO ANUAL APROBADO DEL FAFEF PARA NUEVO LEÓN) * 100	ANUAL	100%	92.72%	100%						ARCHIVO "RECURSO FEDERAL AÑO T" / COORDINACIÓN DE FONDOS E INVERSIONES	LAS CONDICIONES ECONÓMICAS PERMANECEN ESTABLES
PROPÓSITO	LOS PENSIONADOS Y JUBILADOS DEL GOBIERNO DEL ESTADO DE NUEVO LEÓN RECIBEN SU PENSION MENSUAL	TASA DE CRECIMIENTO DE LOS RECURSOS DE FAFEF ENTREGADOS PARA EL PAGO DE PENSIONES Y JUBILACIONES	((RECURSOS ECONÓMICOS DE FAFEF ENTREGADOS PARA EL PAGO DE PENSIONES Y JUBILACIONES EN EL AÑO T - RECURSOS ECONÓMICOS DE FAFEF ENTREGADOS PARA EL PAGO DE PENSIONES Y JUBILACIONES EN EL AÑO T-1) / RECURSOS ECONÓMICOS DE FAFEF ENTREGADOS PARA EL PAGO DE PENSIONES Y JUBILACIONES EN EL AÑO T-1) * 100	ANUAL	11.25%	-5.98%	9.27%					ARCHIVO "RECURSO FEDERAL AÑO T" / COORDINACIÓN DE FONDOS E INVERSIONES	LA SFYDGE ENVÍA RECURSOS DEL FAFEF PARA EL SANEAMIENTO DE PENSIONES	
RESUMEN NARRATIVO		INDICADOR	FÓRMULA	FRECUENCIA	META ANUAL	LÍNEA BASE	AVANCE FÍSICO						MEDIOS DE VERIFICACIÓN Y FUENTE DE INFORMACIÓN	SUPUESTOS
RESUMEN NARRATIVO		INDICADOR	FÓRMULA	FRECUENCIA	META ANUAL	LÍNEA BASE	SEMESTRE		TRIMESTRE				MEDIOS DE VERIFICACIÓN Y FUENTE DE INFORMACIÓN	SUPUESTOS
RESUMEN NARRATIVO		INDICADOR	FÓRMULA	FRECUENCIA	META ANUAL	LÍNEA BASE	I	II	I	II	III	IV	MEDIOS DE VERIFICACIÓN Y FUENTE DE INFORMACIÓN	SUPUESTOS
COMPONENTES	C1. CUOTAS DE LOS SERVIDORES PÚBLICOS RECIBIDAS	TASA DE VARIACIÓN DE LAS CUOTAS POR PENSIONES Y JUBILACIONES RECIBIDAS	((CUOTAS POR PENSIONES Y JUBILACIONES DEL RÉGIMEN TRANSITORIO RECIBIDAS EN EL TRIMESTRE X DEL AÑO T - CUOTAS POR PENSIONES Y JUBILACIONES DEL RÉGIMEN TRANSITORIO RECIBIDAS EN EL TRIMESTRE X DEL AÑO T-1) / (CUOTAS POR PENSIONES Y JUBILACIONES DEL RÉGIMEN TRANSITORIO RECIBIDAS EN EL TRIMESTRE X DEL AÑO T-1)) * 100	TRIMESTRAL	10%	11.94%			8.94%	11.54%	14.43%	13.76%	ARCHIVO "REPORTE DE INGRESOS DE CUOTAS Y APORTACIONES POR DEPENDENCIA" / COORDINACIÓN DE ADMINISTRACIÓN DE CUOTAS Y APORTACIONES	LAS ENTIDADES ENTERAN AL ISSSTELEON LAS CUOTAS Y APORTACIONES DE SUS SERVIDORES PÚBLICOS
							METAS				10.00%	10.00%		
	C2. APORTACIONES DE LAS ENTIDADES PÚBLICAS RECIBIDAS	TASA DE VARIACIÓN DE LAS APORTACIONES POR PENSIONES Y JUBILACIONES RECIBIDAS	((APORTACIONES POR PENSIONES Y JUBILACIONES DEL RÉGIMEN TRANSITORIO RECIBIDAS EN EL TRIMESTRE X DEL AÑO T - APORTACIONES POR PENSIONES Y JUBILACIONES DEL RÉGIMEN TRANSITORIO RECIBIDAS EN EL TRIMESTRE X DEL AÑO T-1) / (APORTACIONES POR PENSIONES Y JUBILACIONES DEL RÉGIMEN TRANSITORIO RECIBIDAS EN EL TRIMESTRE X DEL AÑO T-1)) * 100	TRIMESTRAL	10%	12.08%			8.94%	11.53%	14.53%	13.75%	ARCHIVO "REPORTE DE INGRESOS DE CUOTAS Y APORTACIONES POR DEPENDENCIA" / COORDINACIÓN DE ADMINISTRACIÓN DE CUOTAS Y APORTACIONES	LAS ENTIDADES ENTERAN AL ISSSTELEON LAS CUOTAS Y APORTACIONES DE SUS SERVIDORES PÚBLICOS
							METAS				10.00%	10.00%		



# Cuenta Pública 2022



C1. CUOTAS DE LOS SERVIDORES PÚBLICOS RECIBIDAS														
ACTIVIDADES (Procesos)	A1C1. CAPTACIÓN DE CUOTAS POR PENSIONES Y JUBILACIONES DEL RÉGIMEN TRANSITORIO	PORCENTAJE DE CAPTACIÓN DE CUOTAS POR PENSIONES Y JUBILACIONES DEL RÉGIMEN TRANSITORIO	(CUOTAS POR PENSIONES Y JUBILACIONES DEL RÉGIMEN TRANSITORIO RECIBIDAS EN EL TRIMESTRE T / CUOTAS POR PENSIONES Y JUBILACIONES DEL RÉGIMEN TRANSITORIO ESTIMADAS DEL TRIMESTRE T) * 100	TRIMESTRAL	100%	83.15%			94.46%	103.00%	108.75%	90.09%	ARCHIVO "REPORTE DE INGRESOS DE CUOTAS Y APORTACIONES POR DEPENDENCIA" / COORDINACIÓN DE ADMINISTRACIÓN DE CUOTAS Y APORTACIONES	LOS SISTEMAS FUNCIONAN ADECUADAMENTE
									METAS					
									100.00%	100.00%	100.25%	100.00%		
									3	3	3	3	ARCHIVO "REPORTE DE INGRESOS DE CUOTAS Y APORTACIONES POR DEPENDENCIA" / COORDINACIÓN DE ADMINISTRACIÓN DE CUOTAS Y APORTACIONES	LAS DEPENDENCIAS ENVÍAN LAS CUOTAS CORRESPONDIENTES
								METAS						
									5	5	5	5		
C2. APORTACIONES DE LAS ENTIDADES PÚBLICAS RECIBIDAS														
ACTIVIDADES (Procesos)	A1C2. CAPTACIÓN DE APORTACIONES POR PENSIONES Y JUBILACIONES DEL RÉGIMEN TRANSITORIO	PORCENTAJE DE CAPTACIÓN DE APORTACIONES POR PENSIONES Y JUBILACIONES DEL RÉGIMEN TRANSITORIO	(APORTACIONES POR PENSIONES Y JUBILACIONES DEL RÉGIMEN TRANSITORIO RECIBIDAS EN EL TRIMESTRE T / APORTACIONES POR PENSIONES Y JUBILACIONES DEL RÉGIMEN TRANSITORIO ESTIMADAS DEL TRIMESTRE T) * 100	TRIMESTRAL	100%	83.25%			94.42%	103.39%	109.38%	90.53%	ARCHIVO "REPORTE DE INGRESOS DE CUOTAS Y APORTACIONES POR DEPENDENCIA" / COORDINACIÓN DE ADMINISTRACIÓN DE CUOTAS Y APORTACIONES	LOS SISTEMAS FUNCIONAN ADECUADAMENTE
									METAS					
									100.00%	100.00%	100.00%	100.00%		
									3	3	3	3	ARCHIVO "REPORTE DE INGRESOS DE CUOTAS Y APORTACIONES POR DEPENDENCIA" / COORDINACIÓN DE ADMINISTRACIÓN DE CUOTAS Y APORTACIONES	LAS DEPENDENCIAS ENVÍAN LAS APORTACIONES CORRESPONDIENTES
								METAS						
									5	5	5	5		
OBSERVACIONES														

# Anexos

# Cuenta Pública 2022



Relación de Bienes Muebles que Componen el Patrimonio  
Informe de Cuenta Pública 2022  
(Pesos)

Instituto de Seguridad y Servicios Sociales de los Trabajadores del Estado de Nuevo León

Código	Descripción del Bien Mueble	Valor en Libros
	"Se adjunta CD con la información de la relación de los Bienes Muebles e Inmuebles"	

# Cuenta Pública 2022



## Relación de Bienes Inmuebles que Componen el Patrimonio Informe de Cuenta Pública 2022

(Pesos)

Instituto de Seguridad y Servicios Sociales de los Trabajadores del Estado de Nuevo León

Código	Descripción del Bien Inmueble	Valor en Libros
	"Se adjunta CD con la información de la relación de los Bienes Muebles e Inmuebles"	

# Cuenta Pública 2022



<b>Informe de Cuenta Pública 2022</b>		
<b>Relación de cuentas bancarias productivas específicas</b>		
<b>Instituto de Seguridad y Servicios Sociales de los Trabajadores del Estado de Nuevo León</b>		
<b>Fondo, Programa o Convenio</b>	<b>Datos de la Cuenta Bancaria</b>	
	<b>Institución Bancaria</b>	<b>Número de Cuenta</b>
Fondo de Aportaciones para el Fortalecimiento de las Entidades Federativas	BBVA Bancomer, S.A.	0114202686
Participaciones Federales	BBVA Bancomer, S.A.	0114202732

Relación de esquemas bursátiles de coberturas financieras  
Formato Libre  
(Artículo 46, Último Párrafo LGCG)

N/A

# Ley de Disciplina Financiera

# Cuenta Pública 2022



**Cuenta Pública Anual 2022**  
**Instituto de Seguridad y Servicios Sociales de los Trabajadores del Estado de Nuevo León**  
**Estado de Situación Financiera Detallada-LDF**  
**Al 31 de Diciembre del 2022 y Anual 2021**  
**(Pesos)**

Concepto	Anual 2022	Anual 2021	Concepto	Anual 2022	Anual 2021
<b>ACTIVO</b>			<b>PASIVO</b>		
<b>Activo Circulante</b>			<b>Pasivo Circulante</b>		
<b>a) Efectivo y Equivalentes(a=a1+a2+a3+a4+a5+a6+a7)</b>	<b>12,501,154</b>	<b>55,412,464</b>	a. Cuentas Por Pagar a Corto Plazo(a=a1+a2+a3+a4+a5+a6+a7+a8+a9)	<b>610,549,017</b>	<b>650,698,993</b>
a1) Efectivo	80,500	20,500	a1) Servicios Personales Por Pagar a Corto Plazo	3,988,529	5,631,648
a2) Bancos/Tesorería	12,420,654	55,391,964	a2) Proveedores por Pagar a Corto Plazo	289,920,447	332,975,729
a3) Bancos/Dependencias y Otros	0	0	a3) Contratistas por obras Públicas por pagar a Corto Plazo	0	0
a4) Inversiones temporales (hasta 3 meses)	0	0	a4) Participaciones y Aportaciones por Pagar a Corto plazo	0	0
a5) Depósitos en Afectación Específica	0	0	a5) Transferencias Otorgadas por Pagar a Corto Plazo	89,559	89,559
a6) Depósitos de Fondos de Terceros en Garantía y/o Administración	0	0	a6) Intereses, Comisiones y Otros Gastos de la Deuda Pública por pagar a Corto Plazo	0	0
a7) Otros Efectivos Equivalentes	0	0	a7) Retenciones y Contribuciones por pagar a Corto Plazo	121,987,191	111,516,340
			a8) Devoluciones de la Ley de Ingresos por Pagar a Corto Plazo	0	0
			a9) Otras Cuentas por Pagar a Corto plazo	194,563,290	200,485,717
<b>b) Derechos a Recibir Efectivo y Equivalentes(b=b1+b2+b3+b4+b5+b6+b7)</b>	<b>8,897,723,403</b>	<b>8,187,819,729</b>	<b>b. Documentos por Pagar a Corto Plazo</b>	<b>0</b>	<b>0</b>
b1) Inversiones Financieras a Corto Plazo	7,954,177,860	6,860,956,072	b1) Documentos Comerciales por Pagar a Corto Plazo	0	0
b2) Cuentas por Cobrar a Corto Plazo	656,009,632	1,061,821,308	b2) Documentos Comerciales por pagar a Corto plazo	0	0
b3) Deudores Diversos por Cobrar a Corto Plazo	34,279	34,223	b3) Otros Documentos por Pagar a Corto Plazo	0	0
b4) Ingresos por recuperar a Corto Plazo	287,501,632	265,008,128			
b5) Deudores por Anticipos de la Tesorería a Corto Plazo	0	0	<b>c. Porción a Corto Plazo de la Deuda Pública a Largo Plazo(c=c1+c2)</b>	<b>0</b>	<b>0</b>
b6) Préstamos otorgados a Corto Plazo	0	0	c1) Porción a Corto Plazo de la Deuda Pública	0	0
b7) Otros Derechos a Recibir Efectivo y Equivalentes a Corto Plazo	0	0	c2) Porción a Corto Plazo de Arrendamiento Financiero	0	0
			<b>d. Títulos y Valores a Corto Plazo</b>	<b>0</b>	<b>0</b>
			<b>e. Pasivos Diferidos a Corto Plazo (de=e1+e2+e3)</b>	<b>0</b>	<b>0</b>
<b>c) Derechos a Recibir Bienes o Servicios(c=c1+c2+c3+c4+c5)</b>	<b>0</b>	<b>0</b>	e1) Ingresos Cobrados por Adelantado a Corto Plazo	0	0
c1) Anticipo a Proveedores por Adquisición de Bienes y Prestación de Servicios a Corto Plazo	0	0	e2) Intereses Cobrados por Adelantado a Corto Plazo	0	0
c2) Anticipo a Proveedores por Adquisición de Bienes Inmuebles y Muebles a Corto Plazo	0	0	e3) Otros pasivos Diferidos a Corto Plazo	0	0
c3) Anticipo a proveedores por Adquisición de Bienes Intangibles a Corto Plazo	0	0	<b>f. Fondos y Bienes de Terceros en Garantía y/o Administración a Corto Plazo</b>	<b>0</b>	<b>0</b>
c4) Anticipo a Contratistas por Obras Públicas a Corto Plazo	0	0	(f=f1+f2+f3+f4+f5+f6)	0	0
c5) Otros Derechos a Recibir Bienes y Servicios a Corto Plazo	0	0	f1) Fondos de Garantía a Corto plazo	0	0
<b>d) Inventarios(d=d1+d2+d3+d4+d5)</b>	<b>0</b>	<b>0</b>	f2) Fondos de Administración a Corto Plazo	0	0
d1) Inventario de Mercancías por Venta	0	0	f3) Fondos de Contingencia a Corto Plazo	0	0
d2) Inventario de Mercancías Terminadas	0	0	f4) Fondos de Fideicomiso Mandatos y Contratos Análogos a Corto Plazo	0	0
d3) Inventario de Mercancías en Proceso	0	0	f5) Otros Fondos de terceros en Garantía y/o Administración a Corto Plazo	0	0
d4) Inventario de Materias Primas, Materiales y Suministros para Producción	0	0	f6) Valores y Bienes de garantía a Corto Plazo	0	0
d5) Bienes en Tránsito	0	0	<b>g. Provisiones a Corto Plazo (g=g1+g2+g3)</b>	<b>14,243,009</b>	<b>11,624,229</b>
<b>e) Almacenes</b>	<b>11,537,160</b>	<b>1,268,778</b>	g1) Provisión para demandas y Juicios a Corto Plazo	0	0
<b>f) Estimación por Pérdida o Deterioro de Activos Circulantes =(f1+f2)</b>	<b>0</b>	<b>0</b>	g2) Provisión para Contingencias a Corto plazo	0	0
f1) Estimaciones para Cuentas Incobrables por Derechos a Recibir Efectivo o Equivalentes	0	0	g3) Otras Provisiones a Corto Plazo	14,243,009	11,624,229
f2) Estimación por Deterioro de Inventarios	0	0	<b>h. Otros Pasivos a Corto Plazo (h=h1+h2+h3)</b>	<b>0</b>	<b>0</b>
<b>g) Otros Activos Circulantes</b>	<b>0</b>	<b>0</b>	h1) Ingresos por Clasificar	0	0
g1) Valores en Garantía	0	0	h2) Recaudación por Participar	0	0
g2) Bienes en Garantía (excluye depósitos de fondos)	0	0	h3) Otros pasivos Circulantes	0	0
g3) Bienes Derivados de Embargos, Decomisos, Aseguramientos y Dación en Pago	0	0			
g4) Adquisición con fondos de Terceros	0	0			
<b>IA. Total de Activos Circulantes(IA= a+b+c+d+e+f+g)</b>	<b>8,921,761,716</b>	<b>8,244,500,971</b>	<b>IIA. Total de Pasivo Circulante (IIA= a+b+c+d+e+f+g+h)</b>	<b>624,792,025</b>	<b>662,323,222</b>



# Cuenta Pública 2022



## Activo No Circulante

a. Inversiones Financieras a Largo Plazo	227,560,854	227,560,854
b. Derechos a Recibir Efectivo o Equivalentes a Largo Plazo	2,581,574,092	2,439,913,685
c. Bienes Inmuebles, Infraestructura y Construcciones en Proceso	597,428,897	583,419,696
d. Bienes Muebles	112,817,870	101,048,456
e. Activos Intangibles	21,054,283	19,757,659
f. Depreciación, Deterioro y Amortización Acumulada de Bienes	(184,995,005)	(176,605,964)
g. Activos Diferidos	0	0
h. Estimación por Pérdida o Deterioro de Activos no Circulantes	0	0
i. Otros Activos no Circulantes	0	0

**IB. Total de Activos no Circulantes (IB= a+b+c+d+e+g+h+i)**

**3,355,440,992 3,195,094,385**

## Pasivo No Circulante

a. Cuentas por Pagar a Largo Plazo	0	0
b. Documentos por Pagar a Largo Plazo	0	0
c. Deuda Pública a Largo Plazo	0	0
d. Pasivos Diferidos a Largo Plazo	3,325,923	408,118,921
e. Fondos y Bienes de Terceros en Garantía y/o en Administración a Largo Plazo	0	0
f. Provisiones a Largo Plazo	10,540,412,686	9,964,069,923

**IIB. Total de Pasivos No Circulantes (IIB=a+b+c+d+e+f)**

**10,543,738,610 10,372,188,844**

**II. Total del Pasivo (II=IIA+IIB)**

**11,168,530,635 11,034,512,067**

## HACIENDA PÚBLICA/PATRIMONIO

**IIIA. Hacienda Pública/ Patrimonio Contribuido (IIIA=a+b+c+d)**

a. Aportaciones	257,646,657	257,646,657
b. Donaciones de Capital	56,680,998	56,680,998
c. Actualización de la Hacienda Pública/Patrimonio	0	0
	200,965,659	200,965,659

**IIIB. Hacienda Pública/ Patrimonio Generado (IIIB=a+b+c+d+e)**

a. Resultados del Ejercicio (Ahorro / Desahorro)	763,425,500	59,836,715
b. Resultados de Ejercicios Anteriores	244,611,442	(93,041,493)
c. Revalúos	(113,017,677)	(19,976,184)
d. Reservas	181,734,531	162,066,389
e. Rectificaciones de Resultados de Ejercicios Anteriores	0	0
	450,097,204	10,788,004

**IIIC. Exceso o Insuficiencia en la Actualización de La Hacienda Pública/Patrimonio (IIIC=(a+b))**

a. Resultado por Posición Monetaria	87,599,918	87,599,918
b. Resultado por Tenencia de Activos no Monetarios	(1,405,696)	(1,405,696)
	89,005,614	89,005,614

**III: Total Hacienda Pública/Patrimonio (III=IIIA+IIIB+IIIC)**

**1,108,672,074 405,083,290**

**I. Total del Activo (I=IA+IB)**

**12,277,202,709 11,439,595,356**

**IV. Total de Pasivo y Hacienda Pública/ Patrimonio (IV=II+III)**

**12,277,202,709 11,439,595,356**

Bajo protesta de decir verdad declaramos que los Estados Financieros y sus Notas son razonablemente correctos y responsabilidad del emisor

Lic. Luis Gerardo Gómez Guzmán  
Director General

C.P. Irving Alfredo González Esqueda  
Dirección de Finanzas

# Cuenta Pública 2022



**Cuenta Pública Anual 2022**  
**Instituto de Seguridad y Servicios Sociales de los Trabajadores del Estado de Nuevo León**  
**Estado Analítico de la Deuda y Otros Pasivos-LDF**  
**Del 1 de Enero al 31 de Diciembre 2022**  
**(Pesos)**

Denominación de las Deudas	Saldo al 31 de Diciembre 2021-1(d)	Disposiciones del Periodo (e)	Amortizaciones del Periodo (f)	Revaluaciones, Reclasificaciones y otros Ajustes (g)	Saldo Final del Periodo (h) H=d+e+f+g	Pago de Intereses del Periodo (i)	Pago de Comisiones y demás costos asociados durante el Periodo
<b>1. Deuda Pública (1=A+B)</b>	<b>0</b>	<b>0</b>	<b>0</b>	<b>0</b>	<b>0</b>	<b>0</b>	<b>0</b>
<b>A. Corto Plazo (A=a1+a2+a3)</b>	<b>0</b>	<b>0</b>	<b>0</b>	<b>0</b>	<b>0</b>	<b>0</b>	<b>0</b>
a1) Instituciones de Crédito	0	0	0	0	0	0	0
a2) Títulos y Valores:	0	0	0	0	0	0	0
a3) Arrendamientos Financieros	0	0	0	0	0	0	0
<b>B. Largo Plazo (B=b41+b2+b3)</b>	<b>0</b>	<b>0</b>	<b>0</b>	<b>0</b>	<b>0</b>	<b>0</b>	<b>0</b>
b1) Instituciones de Crédito	0	0	0	0	0	0	0
b2) Títulos y Valores:	0	0	0	0	0	0	0
b3) Arrendamientos Financieros	0	0	0	0	0	0	0
<b>2. Otros Pasivos:</b>	<b>11,034,512,067</b>	<b>134,018,568</b>	<b>0</b>	<b>0</b>	<b>11,168,530,635</b>	<b>0</b>	<b>0</b>
<b>3. Total Deuda y Otros Pasivos (3=1+2)</b>	<b>11,034,512,067</b>	<b>134,018,568</b>	<b>0</b>	<b>0</b>	<b>11,168,530,635</b>	<b>0</b>	<b>0</b>
<b>4.- Deuda Contingente 1 (Informativo)</b>							
A. Deuda Contingente 1	0	0	0	0	0	0	0
B. Deuda Contingente 1	0	0	0	0	0	0	0
C. Deuda Contingente XXX	0	0	0	0	0	0	0
<b>5.- Valor de Instrumentos Bono cupón Cero 2 (informativo)</b>							
A. Instrumento Bono Cupón Cero 1	0	0	0	0	0	0	0
B. Instrumento Bono Cupón Cero 2	0	0	0	0	0	0	0
C. Instrumento Bono Cupón Cero XX	0	0	0	0	0	0	0

1 Se refiere a cualquier financiamiento sin fuente o garantía de pago definida, que sea asumida de manera solidaria o subsidiaria por las entidades Federativas con sus Municipios, organismos descentralizados y empresas en participación estatal mayoritaria y fideicomisos, locales o municipales, y por los Municipios con sus respectivos organismos descentralizados y empresas de participación municipal mayoritaria

2 Se refiera al valor del Bono Cupón Cero que respalda el pago de los Créditos asociados al mismo

Obligaciones a Corto Plazo (k)	Monto Contratado (l)	Plazo Pactado (m)	Tasa de Interés (n)	Comisiones y Costos Relacionados (o)	Tasa Efectiva (p)
<b>6. Obligaciones a Corto Plazo (Informativo)</b>					
A. Crédito 1					
B. Crédito 2					
C. Crédito XX					

  
 Lic. Luis Gerardo Gómez Guzmán  
 Director General

  
 C.P. Irving Alfredo González Esqueda  
 Dirección de Finanzas


# Cuenta Pública 2022



Informe Analítico de Obligaciones Diferentes de Financiamiento-LDF  
Del 1 de Enero al 31 de Diciembre 2022 y 2021  
(Pesos)

Instituto de Seguridad y Servicios Sociales de los Trabajadores del Estado de Nuevo León

Denominación de las Obligaciones Diferentes de Financiamiento (c)	Fecha del Contrato (d)	Fecha de Inicio de operación del proyecto (e)	Fecha de vencimiento (f)	Monto de la Inversión pactado (g)	Plazo Pactado (h)	Monto promedio mensual del pago de la contraprestación (i)	Monto promedio mensual del pago de la contraprestación correspondiente al pago de inversión (j)	Monto pagado de la inversión al XX de XXXX de 20XX (k)	Monto pagado de la inversión actualizado al XX de XXXX de 20XX (l)	Saldo pendiente por pagar de la inversión al XX de XXXX de 20XX (m=g-l)
<b>A. Asociaciones Público privadas</b>										
<b>(APP's) A=a+b+c+d)</b>	0	0	0	0	0	0	0	0	0	0
a) APP1	0	0	0	0	0	0	0	0	0	0
b) APP2	0	0	0	0	0	0	0	0	0	0
c) APP3	0	0	0	0	0	0	0	0	0	0
d) APP XX	0	0	0	0	0	0	0	0	0	0
<b>B. Otros Instrumentos (B=a+b+c+d)</b>	0	0	0	0	0	0	0	0	0	0
a) Otro Instrumento 1	0	0	0	0	0	0	0	0	0	0
b) Otro Instrumento 2	0	0	0	0	0	0	0	0	0	0
c) Otro Instrumento 3	0	0	0	0	0	0	0	0	0	0
d) Otro Instrumento XX	0	0	0	0	0	0	0	0	0	0
<b>C. Total de Obligaciones Diferentes de Financiamiento (C=A+B)</b>	0	0	0	0	0	0	0	0	0	0

  
Lic. Luis Gerardo Gomez Guzman  
Director General

  
C.P. Irving Alfredo González Esqueda  
Dirección de Finanzas

# Cuenta Pública 2022



Cuenta Pública Anual 2022  
 Instituto de Seguridad y Servicios Sociales de los Trabajadores del Estado de Nuevo León  
 Balance presupuestario LDF-LDF  
 Del 1 de Enero al 31 de Diciembre 2022

Concepto ( c )	Estimado/ Aprobado	Devengado	Recaudado/Pagado
<b>A. Ingresosm Totales (A=A1+A2+A3)</b>	<b>15,117,423,464</b>	<b>12,486,676,770</b>	<b>12,486,676,770</b>
A1. Ingresos de libre Disposición	11,258,488,144	8,468,051,143	8,468,051,143
A2. Transferencias Federales Etiquetadas	3,858,935,320	4,018,525,627	4,018,525,627
A3. Financiamiento Neto	0	0	0
<b>B.Egresos presupuestariosm 1 (B=B1+B2)</b>	<b>15,117,423,464</b>	<b>12,062,622,045</b>	<b>11,968,739,409</b>
B1. Gasto no Etiquetado (sin incluir Amortización de la Deuda Pública)	11,258,488,144	8,044,096,418	7,940,213,782
B2. Gasto Etiquetado (sin Incluir la Deuda Pública)	3,858,935,320	4,018,525,627	4,018,525,627
<b>C. Remanente del Ejercicio Anterior (C=C1+C2)</b>	<b>0</b>	<b>0</b>	<b>0</b>
C1. Remanente de Ingresos de Libre Disposición aplicados al periodo	0	0	0
C2. Remanente de Transferencias Federales Etiquetadas Aplicadas en el periodo	0	0	0
<b>I. Balance Presupuestario (I=A-B+C)</b>	<b>0</b>	<b>423,954,726</b>	<b>527,837,362</b>
<b>II. Balance Presupuestario sin Financiamiento Neto (II=I-A3)</b>	<b>0</b>	<b>423,954,726</b>	<b>527,837,362</b>
<b>III. Balance Presupuestario sin Financiamiento Neto y sin Remanentes del Ejercicio Anterior (III=II-C)</b>	<b>0</b>	<b>423,954,726</b>	<b>527,837,362</b>

Concepto	Aprobado	Devengado	Pagado
<b>E. Intereses, Comisiones y Gastos de la Deuda (E=E1+E2)</b>	<b>0</b>	<b>0</b>	<b>0</b>
E1. Intereses, Comisiones y Gastos de la Deuda con Gasto No Etiquetado	0	0	0
E2. Intereses, Comisiones y Gastos de la Deuda con Gasto Etiquetado	0	0	0
<b>IV. Balance primario (IV=III+E)</b>	<b>0</b>	<b>423,954,726</b>	<b>527,837,362</b>

Concepto	Estimado /Aprobado	Devengado	Recaudado/Pagado
<b>F. Financiamiento (F=F1+F2)</b>	<b>0</b>	<b>0</b>	<b>0</b>
F1. Financiamiento con Fuente de Pago de Ingresos libre Disposición	0	0	0
F2. Financiamiento con Fuente de Pago de Transferencias Federales Etiquetadas	0	0	0
<b>G. Amortización de la Deuda (G=G1+G2)</b>	<b>0</b>	<b>0</b>	<b>0</b>
G1. Amortización de la Deuda Pública con Gasto no Etiquetado	0	0	0
G12 Amortización de la Deuda Pública con Gasto Etiquetado	0	0	0
<b>A3. Financiamiento Neto (A3=F-G)</b>	<b>0</b>	<b>0</b>	<b>0</b>

Concepto	Estimado /Aprobado	Devengado	Recaudado/Pagado
A1. Ingresos de Libre Disposición	11,258,488,144	8,468,051,143	8,468,051,143
A3.1 Financiamiento Neto con Fuente de Pago de Ingresos de Libre Disposición (A3.1=F1-G1)	0	0	0
F1. Financiamiento con Fuente de Pago de Ingresos de Libre Disposición	0	0	0
G1. Amortización de la Deuda Pública con Gasto no Etiquetado	0	0	0
B1. Gasto No Etiquetado (sin incluir Amortización de la Deuda Pública)	11,258,488,144	8,044,096,418	7,940,213,782
C1. Remanentes de Ingresos de la Libre Disposición aplicados en el periodo	0	0	0
<b>V. Balance Presupuestario de Recursos Disponibles (V=A1+A3.1 -B1+C1)</b>	<b>0</b>	<b>423,954,726</b>	<b>527,837,362</b>
<b>VI. Balance Presupuestario de Recursos Disponibles sin financiamiento (V=A1+A3.1 -B1+C1)</b>	<b>0</b>	<b>423,954,726</b>	<b>527,837,362</b>

Concepto	Estimado /Aprobado	Devengado	Recaudado/Pagado
A2. Transferencias Federales Etiquetadas	3,858,935,320	4,018,525,627	4,018,525,627
A3.2 Financiamiento Neto con fuente de Pago de Transferencias Federales Etiquetadas (A3.2= F2-G2)	0	0	0
F2. Financiamiento con fuente de Pago de Transferencias Federales Etiquetadas	0	0	0
G2. Amortización de la Deuda pública con Gasto Etiquetado	0	0	0
B2. Gasto Etiquetado (sin incluir Amortización de la Deuda Pública)	3,858,935,320	4,018,525,627	4,018,525,627
C2. Remanentes de Transferencias Federales Etiquetadas aplicadas en el periodo	0	0	0
<b>VII. Balance Presupuestario Recursos Etiquetados (VII=A2+A3.2-B2+C2)</b>	<b>0</b>	<b>0</b>	<b>0</b>
<b>VIII. Balance Presupuestario de recursos Etiquetados sin Financiamiento neto (VIII=VII+A3.2)</b>	<b>0</b>	<b>0</b>	<b>0</b>

# Cuenta Pública 2022



**Cuenta Pública Anual 2022**  
**Instituto de Seguridad y Servicios Sociales de los Trabajadores del Estado de Nuevo León**  
**Estado de Ingresos Detallado**  
**Del 1 de Enero al 31 de Diciembre 2022**  
**(Pesos)**

Concepto (c)	Ingreso					Diferencia (e)
	Estimado (d)	Ampliaciones y Reducciones	Modificado	Devengado	Recaudado	
<b>Ingresos de Libre Disposición</b>						
A. Impuestos	0	0	0	0	0	0
B. Cuotas y Aportaciones de Seguridad Social	5,718,986,982	0	5,718,986,982	5,778,602,980	5,778,602,980	59,615,998
C. Contribuciones de Mejoras	0	0	0	0	0	0
D. Derechos	0	0	0	0	0	0
E. Productos	2,101,846,949	0	2,101,846,949	-493,477,677	-493,477,677	-2,595,324,627
F. Aprovechamientos	0	0	0	0	0	0
G. Ingresos por Ventas de Bienes y Prestación de Servicios	789,476,349	21,616,100	811,092,449	802,296,545	802,296,545	-8,795,904
<b>H. Participaciones y Aportaciones (H=h1+h2+h3+h4+h5+h6+h7+h8+h9+h10+h11)</b>	<b>0</b>	<b>0</b>	<b>0</b>	<b>0</b>	<b>0</b>	<b>0</b>
h1) Fondo general de participaciones	0	0	0	0	0	0
h2) Fondo de Fomento municipal	0	0	0	0	0	0
h3) Fondo de Fiscalización Recaudación	0	0	0	0	0	0
h4) Fondo de Compensación	0	0	0	0	0	0
h5) Fondo de Extracción de Hidrocarburos	0	0	0	0	0	0
h6) Impuesto Especial sobre Producción y Servicios	0	0	0	0	0	0
h7) 0.136% de la recaudación Federal participable	0	0	0	0	0	0
h8) 3.17% Sobre extracción de petróleo	0	0	0	0	0	0
h9) Gasolina y Diésel	0	0	0	0	0	0
h10) Fondo de Impuesto sobre la Renta	0	0	0	0	0	0
h11) Fondo de Estabilización de los Ingresos de las Entidades Federativas	0	0	0	0	0	0
<b>I. Incentivos derivados de la Colaboración Fiscal (I=i1+i2+i3+i4+i5)</b>	<b>0</b>	<b>0</b>	<b>0</b>	<b>0</b>	<b>0</b>	<b>0</b>
i1) Tenencia o Uso de Vehículos	0	0	0	0	0	0
i2) Fondo de Compensación ISAN	0	0	0	0	0	0
i3) Impuesto Sobre Automóviles Nuevos	0	0	0	0	0	0
i4) Fondo de Compensación de Repecos-Intermedios	0	0	0	0	0	0
i5) Otros Incentivos Económicos	0	0	0	0	0	0
J. Transferencias y Asignaciones	2,648,177,864	0	2,648,177,864	2,380,629,297	2,380,629,297	-267,548,567
K. Convenios	0	0	0	0	0	0
k1) Otros Convenios y Subsidios	0	0	0	0	0	0
L. Otros Ingresos de libre Disposición (L=l1+l2)	0	0	0	0	0	0
l1) Participaciones en Ingresos locales	0	0	0	0	0	0
l2) Otros Ingresos de Libre Disposición	0	0	0	0	0	0
<b>I. Total de Ingresos de Libre Disposición (I=A+B+C+D+E+F+G+H+I+J+K)</b>	<b>11,258,488,144</b>	<b>21,616,100</b>	<b>11,280,104,244</b>	<b>8,468,051,143</b>	<b>8,468,051,143</b>	<b>-2,812,053,101</b>

# Cuenta Pública 2022



<b>Ingresos Excedentes de Ingresos de Libre Disposición</b>						
<b>Transferencias Federales Etiquetadas</b>						
A. Aportaciones (A=a1+a2+a3+a4+a5+a6+a7+a8)	0	0	0	0	0	0
a1) Fondo de Aportaciones para la Nómina Educativa y Gasto Operativo	0	0	0	0	0	0
a2) Fondo de Aportaciones para los Servicios de Salud	0	0	0	0	0	0
a3) Fondo de Aportaciones para la Infraestructura Social	0	0	0	0	0	0
a4) Fondo de Aportaciones para el Fortalecimiento de los Municipios y de las Demarcaciones Territoriales del Distrito Federal	0	0	0	0	0	0
a5) Fondo de Aportaciones Múltiples	0	0	0	0	0	0
a6) Fondo de Aportaciones para la Educación tecnológica y de Adultos	0	0	0	0	0	0
a7) Fondo de Aportaciones para la Seguridad Pública de los Estados y el D.F.	0	0	0	0	0	0
a8) Fondo de Aportaciones para el Fortalecimiento de las Entidades Federativas	0	0	0	0	0	0
B. Convenios (B=b1+b2+b3+b4)	0	0	0	0	0	0
b1) Convenios de protección Social en Salud	0	0	0	0	0	0
b2) Convenios de Descentralización	0	0	0	0	0	0
b3) Convenios de Reasignación	0	0	0	0	0	0
b4) Otros Convenios y Subsidios	0	0	0	0	0	0
C. Fondos Distintos de Aportaciones (C=c1+c2)	0	0	0	0	0	0
c1) Fondo para Entidades Federativas y Municipios Productores de Hidrocarburos	0	0	0	0	0	0
c2) Fondo Minero	0	0	0	0	0	0
D. Transferencia, Asignaciones, Susidios Subvenciones, Pensiones y Jubilaciones	3,858,935,320	0	3,858,935,320	4,018,525,627	4,018,525,627	159,590,307
E. Otras Transferencias Federales Etiquetadas	0	0	0	0	0	0
<b>II. Total de Transferencias Federales Etiquetadas (II=A+B+C+D+E)</b>	<b>3,858,935,320</b>	<b>0</b>	<b>3,858,935,320</b>	<b>4,018,525,627</b>	<b>4,018,525,627</b>	<b>159,590,307</b>
<b>III Ingresos Derivados de Financiamientos (III=A)</b>	0	0	0	0	0	0
A. Ingresos Derivados de Financiamientos	0	0	0	0	0	0
<b>IV. Total de Ingresos (IV=I+II+III)</b>	<b>15,117,423,464</b>	<b>21,616,100</b>	<b>15,139,039,564</b>	<b>12,486,576,770</b>	<b>12,486,576,770</b>	<b>-2,652,462,794</b>
<b>Datos Informativos</b>						
1. Ingresos Derivados de Financiamientos con Fuente de pago de Ingresos de Libre Disposición	0	0	0	0	0	0
2. Ingresos derivados de financiamientos con fuente de pago de Transferencias Federales Etiquetadas	0	0	0	0	0	0
<b>3. Ingresos Derivados de Financiamientos (3=1+2)</b>	<b>0</b>	<b>0</b>	<b>0</b>	<b>0</b>	<b>0</b>	<b>0</b>

# Cuenta Pública 2022



**Cuenta Pública Anual 2022**  
**Estado Analítico del Ejercicio del presupuesto de Egresos**  
**Clasificación por Objeto del Gasto (capítulo y Concepto)**  
**(pesos)**  
**Del 1 de Enero al 31 de Diciembre 2022**

Concepto	Egresos					
	Aprobado (d)	Ampliaciones/ (Reducciones)	Egresos Modificado	Devengado	Pagado	Subejercicio (e)
<b>I. Gasto No Etiquetado (I= A+B+C+D+E+F+G+H+I)</b>	<b>11,258,488,144</b>	<b>21,616,100</b>	<b>11,280,104,245</b>	<b>8,044,096,418</b>	<b>7,940,213,782</b>	<b>3,236,007,827</b>
<b>A. Servicios Personales (A=a1+a2+a3+a4+a5+a6+a7)</b>	<b>285,762,888</b>	<b>0</b>	<b>285,762,888</b>	<b>282,958,354</b>	<b>281,311,946</b>	<b>2,804,534</b>
a1) Remuneraciones al personal de Carácter Permanente	186,713,040	-3,765,128	182,947,912	182,788,911	182,788,911	159,001
a2) Remuneraciones al personal de Carácter Transitorio	4,730,244	-112,646	4,617,598	4,298,205	4,298,205	319,393
a3) Remuneraciones Adicionales y Especiales	36,305,316	-4,267,618	32,037,698	32,027,382	32,027,382	10,316
a4) Seguridad Social	41,314,440	-48,830	41,265,610	40,047,751	38,401,343	1,217,859
a5) Otras prestaciones Sociales y Económicas	556,236	4,415,777	4,972,013	3,875,492	3,875,492	1,096,521
a6) Previsiones	0	0	0	0	0	0
a7) Pago de Estímulos al Servidor Público	16,143,612	3,778,445	19,922,057	19,920,613	19,920,613	1,444
<b>B. Materiales y Suministros (B=b1+b2+b3+b4+b5+b6+b7+b8+b9)</b>	<b>10,334,568</b>	<b>9,815,254</b>	<b>20,149,822</b>	<b>20,064,351</b>	<b>18,785,945</b>	<b>95,471</b>
b1) Materiales de Administración, Emisión de Documentos y Artículos Oficiales	2,764,236	3,317,825	6,082,061	6,000,012	5,091,295	82,049
b2) Alimentos y Utensilios	264,060	63,989	328,049	328,048	294,014	1
b3) Materias Primas y materiales de Producción y Comercialización	0	0	0	0	0	0
b4) Materiales y Artículos de Construcción y de Reparación	1,398,024	579,947	1,977,971	1,972,681	1,873,071	5,290
b5) Productos Químicos, Farmacéuticos y de Laboratorio	3,003,372	6,846,476	9,849,848	9,849,846	9,833,845	2
b6) Combustibles, Lubricantes y Aditivos	627,600	-105,031	522,569	521,937	470,499	632
b7) Vestuario, Blancos, Prendas de Producción y Artículos Deportivos	1,941,672	-920,777	1,020,895	1,019,899	1,014,099	996
b8) Materiales y Suministros para Seguridad	0	0	0	0	0	0
b9) Herramientas, Refacciones y Accesorios Menores	335,604	32,826	368,430	361,928	209,123	6,501
<b>C. Servicios Generales (C=c1+c2+c3+c4+c5+c6+c7+c8+c9)</b>	<b>2,282,879,989</b>	<b>-9,815,254</b>	<b>2,273,064,734</b>	<b>1,980,588,079</b>	<b>1,879,762,315</b>	<b>292,476,656</b>
c1) Servicios Básicos	8,392,921	643,443	9,036,363	7,695,021	7,330,072	1,341,342
c2) Servicios de Arrendamiento	3,986,616	-943,596	3,043,020	2,463,365	2,127,669	579,656
c3) Servicios Profesionales, Científicos, Técnicos y Otros Servicios	108,915,816	-61,381,229	47,534,587	10,518,433	10,033,569	37,016,154
c4) Servicios Financieros, Bancarios y Comerciales	166,161,384	3,433,195	169,594,579	163,315,421	162,269,056	6,279,158
c5) Servicios de Instalación, Reparación, Mantenimiento y Conservación	85,932,072	-7,857,427	78,074,645	12,460,210	10,935,869	65,614,435
c6) Servicios de Comunicación Social y Publicidad	184,776	0	184,776	129,859	129,859	54,917
c7) Servicio de Traslado y Viáticos	440,256	2,178,887	2,619,143	2,285,864	2,285,405	333,279
c8) Servicios Oficiales	222,552	1,249,937	1,472,489	1,415,157	1,358,232	57,332
c9) Otros Servicios Generales	1,908,643,596	52,861,536	1,961,505,132	1,780,304,749	1,683,292,583	181,200,382
<b>D. Transferencias, Asignaciones, Subsidios y Otras Ayudas (D=d1+d2+d3+d4+d5+d6+d7+d8+d9)</b>	<b>3,700,343,864</b>	<b>0</b>	<b>3,700,343,864</b>	<b>2,626,873,565</b>	<b>2,626,848,819</b>	<b>1,073,470,298</b>
d1) Transferencias Internas y Asignaciones al Sector Público	0	0	0	0	0	0
d2) Transferencias al Resto del Sector Público	0	0	0	0	0	0
d3) Subsidios y Subvenciones	0	0	0	0	0	0
d4) Ayudas Sociales	0	0	0	0	0	0
d5) Pensiones y Jubilaciones	3,700,343,864	0	3,700,343,864	2,626,873,565	2,626,848,819	1,073,470,298
d6) Transferencias a Fideicomisos, Mandatos y Otros Análogos	0	0	0	0	0	0
d7) Transferencias a la Seguridad Social	0	0	0	0	0	0
d8) Donativos	0	0	0	0	0	0
d9) Transferencias al Exterior	0	0	0	0	0	0

# Cuenta Pública 2022



<b>E Bienes Muebles, Inmuebles e Intangibles</b>	<b>48,350,000</b>	<b>0</b>	<b>48,350,000</b>	<b>10,170,473</b>	<b>10,053,162</b>	<b>38,179,527</b>
<b>(E=e1+e2+e3+e4+e5+e6+e7+e8+e9)</b>						
e1) Mobiliario y Equipo de Administración	43,320,000	-40,782,512	2,537,488	1,403,070	1,353,967	1,134,419
e2) Mobiliario y Equipo Educativo y Recreativo	0	50,376	50,376	50,376	50,376	0
e3) Equipo e Instrumental Médico y de Laboratorio	0	26,722,768	26,722,768	4,460,058	4,460,058	22,262,710
e4) Vehículos y Equipo de Transporte	5,000,000	7,000,000	12,000,000	0	0	12,000,000
e5) Equipo de Defensa y Seguridad	0	0	0	0	0	0
e6) Maquinaria, Otros Equipos y Herramientas	0	205,602	205,602	196,969	128,761	8,633
e7) Activos Biológicos	0	0	0	0	0	0
e8) Bienes Inmuebles	0	0	0	0	0	0
e9) Activos Intangibles	30,000	6,803,765	6,833,765	4,060,000	4,060,000	2,773,765
<b>F. Inversión Pública (F=f1+f2+f3)</b>	<b>0</b>	<b>0</b>	<b>0</b>	<b>0</b>	<b>0</b>	<b>0</b>
f1) Obra Pública en Bienes de Dominio Público	0	0	0	0	0	0
f2) Obra Pública en Bienes Propios	0	0	0	0	0	0
f3) Proyectos Productivos y Acciones de Fomento	0	0	0	0	0	0
<b>G. Inversiones Financieras y Otras Provisiones (G=g1+g2+g3+g4+g5+g6+g7)</b>	<b>4,930,816,836</b>	<b>0</b>	<b>4,930,816,836</b>	<b>3,119,711,268</b>	<b>3,119,711,268</b>	<b>1,811,105,568</b>
g1) Inversiones para el Fomento de Actividades Productivas	0	0	0	0	0	0
g2) Acciones y Participaciones de Capital	0	0	0	0	0	0
g3) Compra de Títulos y Valores	0	0	0	0	0	0
g4) Concesión de Préstamos	0	0	0	0	0	0
g5) Inversiones en Fideicomiso y Mandatos	0	0	0	0	0	0
g6) Otras Inversiones Financieras	4,930,816,836	0	4,930,816,836	3,119,711,268	3,119,711,268	1,811,105,568
g7) Provisiones para Contingencias y otras Erogaciones Especiales	0	0	0	0	0	0
<b>H. Participaciones y Aportaciones (H=h1+h2+h3)</b>	<b>0</b>	<b>21,616,100</b>	<b>21,616,100</b>	<b>3,740,328</b>	<b>3,740,328</b>	<b>17,875,772</b>
h1) Participaciones	0	0	0	0	0	0
h2) Aportaciones	0	0	0	0	0	0
h3) Convenios	0	21,616,100	21,616,100	3,740,328	3,740,328	17,875,772
<b>I. Deuda Pública</b>	<b>0</b>	<b>0</b>	<b>0</b>	<b>0</b>	<b>0</b>	<b>0</b>
i1) Amortización de la Deuda Pública	0	0	0	0	0	0
i2) Intereses de la Deuda Pública	0	0	0	0	0	0
i3) Comisión de la Deuda Pública	0	0	0	0	0	0
i4) Gastos de la deuda Pública	0	0	0	0	0	0
i5) Costo por Coberturas	0	0	0	0	0	0
i6) Apoyos Financieros	0	0	0	0	0	0
i7) Adeudos de Ejercicios Fiscales Anteriores (Adefas)	0	0	0	0	0	0



# Cuenta Pública 2022



<b>I. Gasto Etiquetado (I= A+B+C+D+E+F+G+H+I)</b>	<b>3,858,935,320</b>	<b>0</b>	<b>3,858,935,320</b>	<b>4,018,525,627</b>	<b>4,018,525,627</b>	<b>-159,590,307</b>
<b>A. Servicios Personales (A=a1+a2+a3+a4+a5+a6+a7)</b>	<b>0</b>	<b>0</b>	<b>0</b>	<b>0</b>	<b>0</b>	<b>0</b>
a1) Remuneraciones al personal de Carácter Permanente	0	0	0	0	0	0
a2) Remuneraciones al personal de Carácter Transitorio	0	0	0	0	0	0
a3) Remuneraciones Adicionales y Especiales	0	0	0	0	0	0
a4) Seguridad Social	0	0	0	0	0	0
a5) Otras prestaciones Sociales y Económicas	0	0	0	0	0	0
a6) Previsiones	0	0	0	0	0	0
a7) Pago de Estímulos al Servidor Público	0	0	0	0	0	0
<b>B. Materiales y Suministros (B=b1+b2+b3+b4+b5+b6+b7+b8+b9)</b>	<b>0</b>	<b>0</b>	<b>0</b>	<b>0</b>	<b>0</b>	<b>0</b>
b1) Materiales de Administración, Emisión de Documentos y Artículos Oficiales	0	0	0	0	0	0
b2) Alimentos y Utensilios	0	0	0	0	0	0
b3) Materias Primas y Materiales de Producción y Comercialización	0	0	0	0	0	0
b4) Materiales y Artículos de Construcción y de Reparación	0	0	0	0	0	0
b5) Productos Químicos, Farmacéuticos y de Laboratorio	0	0	0	0	0	0
b6) Combustibles, Lubricantes y Aditivos	0	0	0	0	0	0
b7) Vestuario, Blancos, Prendas de Producción y Artículos Deportivos	0	0	0	0	0	0
b8) Materiales y Suministros para Seguridad	0	0	0	0	0	0
b9) Herramientas, Refacciones y Accesorios Menores	0	0	0	0	0	0
<b>C. Servicios Generales (C=c1+c2+c3+c4+c5+c6+c7+c8+c9)</b>	<b>0</b>	<b>0</b>	<b>0</b>	<b>0</b>	<b>0</b>	<b>0</b>
c1) Servicios Básicos	0	0	0	0	0	0
c2) Servicios de Arrendamiento	0	0	0	0	0	0
c3) Servicios Profesionales, Científicos, Técnicos y Otros Servicios	0	0	0	0	0	0
c4) Servicios Financieros, Bancarios y Comerciales	0	0	0	0	0	0
c5) Servicios de Instalación, Reparación, Mantenimiento y Conservación	0	0	0	0	0	0
c6) Servicios de Comunicación Social y Publicidad	0	0	0	0	0	0
c7) Servicio de Traslado y Viáticos	0	0	0	0	0	0
c8) Servicios Oficiales	0	0	0	0	0	0
c9) Otros Servicios Generales	0	0	0	0	0	0
<b>D. Transferencias, Asignaciones, Subsidios y Otras Ayudas (D=d1+d2+d3+d4+d5+d6+d7+d8+d9)</b>	<b>3,858,935,320</b>	<b>0</b>	<b>3,858,935,320</b>	<b>4,018,525,627</b>	<b>4,018,525,627</b>	<b>-159,590,307</b>
d1) Transferencias Internas y Asignaciones al Sector Público	0	0	0	0	0	0
d2) Transferencias al Resto del Sector Público	0	0	0	0	0	0
d3) Subsidios y Subvenciones	0	0	0	0	0	0
d4) Ayudas Sociales	0	0	0	0	0	0
d5) Pensiones y Jubilaciones	3,858,935,320	0	3,858,935,320	4,018,525,627	4,018,525,627	-159,590,307
d6) Transferencias a Fideicomisos, Mandatos y Análogos	0	0	0	0	0	0
d7) Transferencias a la Seguridad Social	0	0	0	0	0	0
d8) Donativos	0	0	0	0	0	0
d9) Transferencias al Exterior	0	0	0	0	0	0

# Cuenta Pública 2022



<b>E Bienes Muebles, Inmuebles e Intangibles</b>	<b>0</b>	<b>0</b>	<b>0</b>	<b>0</b>	<b>0</b>	<b>0</b>
<b>(E=e1+e2+e3+e4+e5+e6+e7+e8+e9)</b>						
e1) Mobiliario y Equipo de Administración	0	0	0	0	0	0
e2) Mobiliario y Equipo Educativo y Recreativo	0	0	0	0	0	0
e3) Equipo e Instrumental Médico y de Laboratorio	0	0	0	0	0	0
e4) Vehículos y Equipo de Transporte	0	0	0	0	0	0
e5) Equipo de Defensa y Seguridad	0	0	0	0	0	0
e6) Maquinaria, Otros Equipos y Herramientas	0	0	0	0	0	0
e7) Activos Biológicos	0	0	0	0	0	0
e8) Bienes Inmuebles	0	0	0	0	0	0
e9) Activos Intangibles	0	0	0	0	0	0
<b>F. Inversión Pública (F=f1+f2+f3)</b>	<b>0</b>	<b>0</b>	<b>0</b>	<b>0</b>	<b>0</b>	<b>0</b>
f1) Obra Pública en Bienes de Dominio Público	0	0	0	0	0	0
f2) Obra Pública en Bienes Propios	0	0	0	0	0	0
f3) Proyectos Productivos y Acciones de Fomento	0	0	0	0	0	0
<b>G. Inversiones Financieras y Otras Provisiones (G=g1+g2+g3+g4+g5+g6+g7)</b>	<b>0</b>	<b>0</b>	<b>0</b>	<b>0</b>	<b>0</b>	<b>0</b>
g1) Inversiones para el Fomento de Actividades Productivas	0	0	0	0	0	0
g2) Acciones y Participaciones de Capital	0	0	0	0	0	0
g3) Compra de Títulos y Valores	0	0	0	0	0	0
g4) Concesión de Préstamos	0	0	0	0	0	0
g5) Inversiones en Fideicomiso y Mandatos	0	0	0	0	0	0
g6) Otras Inversiones Financieras	0	0	0	0	0	0
g7) Provisiones para Contingencias y otras Erogaciones Especiales	0	0	0	0	0	0
<b>H. Participaciones y Aportaciones (H=h1+h2+h3)</b>	<b>0</b>	<b>0</b>	<b>0</b>	<b>0</b>	<b>0</b>	<b>0</b>
h1) Participaciones	0	0	0	0	0	0
h2) Aportaciones	0	0	0	0	0	0
h3) Convenios	0	0	0	0	0	0
<b>I. Deuda Pública</b>	<b>0</b>	<b>0</b>	<b>0</b>	<b>0</b>	<b>0</b>	<b>0</b>
i1) Amortización de la Deuda Pública	0	0	0	0	0	0
i2) Intereses de la Deuda Pública	0	0	0	0	0	0
i3) Comisión de la Deuda Pública	0	0	0	0	0	0
i4) Gastos de la deuda Pública	0	0	0	0	0	0
i5) Costo por Coberturas	0	0	0	0	0	0
i6) Apoyos Financieros	0	0	0	0	0	0
i7) Adeudos de Ejercicios Fiscales Anteriores (Adefas)	0	0	0	0	0	0
<b>III. Total Egresos III=(I+II)</b>	<b>15,117,423,465</b>	<b>21,616,100</b>	<b>15,139,039,565</b>	<b>12,062,622,045</b>	<b>11,958,739,409</b>	<b>3,076,417,520</b>

# Cuenta Pública 2022



**Cuenta Pública Anual 2022**  
**Instituto de Seguridad y Servicios Sociales de los Trabajadores del Estado de Nuevo León**  
**Estado Analítico del Ejercicio del Presupuesto de Egresos**  
**Clasificación Administrativa**  
**Del 1 de Enero al 31 de Diciembre 2022**

Concepto	Egresos					
	Aprobado (d)	Ampliaciones/ (Reducciones)	Modificado	Devengado	Pagado	Subejercicio (e)
I. Gasto No Etiquetado (I=A+B+C+D+E+F+G+H)	11,258,488,144	21,616,100	11,280,104,245	8,044,096,418	7,940,213,782	3,236,007,827
II. Gasto Etiquetado (II=A+B+C+D+E+F+G+H)	3,858,935,320	0	3,858,935,320	4,018,525,627	4,018,525,627	(159,590,307)
III Total de Egresos (III=I+II)	15,117,423,465	21,616,100	15,139,039,565	12,062,622,045	11,958,739,409	3,076,417,520

# Cuenta Pública 2022



**Cuenta Pública Anual 2022**  
**Estado Analítico del Ejercicio del Presupuesto de Egresos**  
**Clasificación Funcional (Finalidad y Función)**  
**Del 1 de Enero al 31 de Diciembre 2022**  
**Instituto de Seguridad y Servicios Sociales de los Trabajadores del Estado de Nuevo León**

Concepto	Egresos					
	Aprobado (d)	Ampliaciones/ (Reducciones)	Egresos Modificado	Devengado	Pagado	Subejercicio (e)
<b>I. Gasto No Etiquetado (I=A+B+C+D)</b>	<b>11,258,488,144</b>	<b>21,616,100</b>	<b>11,280,104,245</b>	<b>8,044,096,418</b>	<b>7,940,213,782</b>	<b>3,236,007,827</b>
<b>A. Gobierno (A=a1+a2+a3+a4+a5+a6+a7+a8)</b>	<b>0</b>	<b>0</b>	<b>0</b>	<b>0</b>	<b>0</b>	<b>0</b>
a1) Legislación	0	0	0	0	0	0
a2) Justicia	0	0	0	0	0	0
a3) Coordinación Política de Gobierno	0	0	0	0	0	0
a4) Relaciones Exteriores	0	0	0	0	0	0
a5) Asuntos Financieros y Hacendarios	0	0	0	0	0	0
a6) Seguridad Nacional	0	0	0	0	0	0
a7) Asuntos de orden Público y Seguridad Interior	0	0	0	0	0	0
a8) Otros Servicios Generales	0	0	0	0	0	0
<b>B. Desarrollo Social (B=b1+b2+b3+b4+b5+b6)</b>	<b>11,258,488,144</b>	<b>21,616,100</b>	<b>11,280,104,245</b>	<b>8,044,096,418</b>	<b>7,940,213,782</b>	<b>3,236,007,827</b>
b1) Protección Ambiental	0	0	0	0	0	0
b2) Vivienda y Servicios de la Comunidad	0	0	0	0	0	0
b3) Salud	0	0	0	0	0	0
b4) Recreación Cultura y otras Manifestaciones Sociales	0	0	0	0	0	0
b5) Educación	0	0	0	0	0	0
b5) Protección Social	11,258,488,144	21,616,100	11,280,104,245	8,044,096,418	7,940,213,782	3,236,007,827
b6) Otros Asuntos Sociales	0	0	0	0	0	0
<b>C. Desarrollo Económico C=c1+c2+c3+c4+c5+c6+c7+c8+c9)</b>	<b>0</b>	<b>0</b>	<b>0</b>	<b>0</b>	<b>0</b>	<b>0</b>
c1) Asuntos Económicos, Comerciales y Laborales en General	0	0	0	0	0	0
c2) Agropecuaria, Silvicultura, Pesca y Caza	0	0	0	0	0	0
c3) Combustibles y Energía	0	0	0	0	0	0
c4) Minería, Manufacturas y Construcción	0	0	0	0	0	0
c5) Transporte	0	0	0	0	0	0
c6) Comunicaciones	0	0	0	0	0	0
c7) Turismo	0	0	0	0	0	0
c8) Ciencia, Tecnología e Innovación	0	0	0	0	0	0
c9) Otras Industrias y otros Asuntos Económicos	0	0	0	0	0	0
<b>D. Otras no Clasificadas en Funciones Anteriores (D=d1+d2+d3+d4)</b>	<b>0</b>	<b>0</b>	<b>0</b>	<b>0</b>	<b>0</b>	<b>0</b>
d1) Transacciones de la Deuda Pública/Costo Financiero de la Deuda	0	0	0	0	0	0
d2) Transferencias, Participaciones y Aportaciones entre Diferentes Niveles y Ord	0	0	0	0	0	0
d3) Saneamiento del Sistema Financiero	0	0	0	0	0	0
d4) Adeudos de Ejercicios Fiscales Anteriores	0	0	0	0	0	0

# Cuenta Pública 2022



<b>II. Gasto Etiquetado (I=A+B+C+D)</b>	<b>3,858,935,320</b>	<b>0</b>	<b>3,858,935,320</b>	<b>4,018,525,627</b>	<b>4,018,525,627</b>	<b>(159,590,307)</b>
<b>A. Gobierno (A=a1+a2+a3+a4+a5+a6+a7+a8)</b>	<b>0</b>	<b>0</b>	<b>0</b>	<b>0</b>	<b>0</b>	<b>0</b>
a1) Legislación	0	0	0	0	0	0
a2) Justicia	0	0	0	0	0	0
a3) Coordinación Política de Gobierno	0	0	0	0	0	0
a4) Relaciones Exteriores	0	0	0	0	0	0
a5) Asuntos Financieros y Hacendarios	0	0	0	0	0	0
a6) Seguridad Nacional	0	0	0	0	0	0
a7) Asuntos de orden Público y Seguridad Interior	0	0	0	0	0	0
a8) Otros Servicios Generales	0	0	0	0	0	0
<b>B. Desarrollo Social (B=b1+b2+b3+b4+b5+b6)</b>	<b>3,858,935,320</b>	<b>0</b>	<b>3,858,935,320</b>	<b>4,018,525,627</b>	<b>4,018,525,627</b>	<b>(159,590,307)</b>
b1) Protección Ambiental	0	0	0	0	0	0
b2) Vivienda y Servicios de la Comunidad	0	0	0	0	0	0
b3) Salud	0	0	0	0	0	0
b4) Recreación Cultura y otras Manifestaciones Sociales	0	0	0	0	0	0
b5) Educación	0	0	0	0	0	0
b5) Protección Social	3,858,935,320	0	3,858,935,320	4,018,525,627	4,018,525,627	(159,590,307)
b6) Otros Asuntos Sociales	0	0	0	0	0	0
<b>C. Desarrollo Económico C=c1+c2+c3+c4+c5+c6+c7+c8+c9)</b>	<b>0</b>	<b>0</b>	<b>0</b>	<b>0</b>	<b>0</b>	<b>0</b>
c1)Asuntos Económicos, Comerciales y Laborales en General	0	0	0	0	0	0
c2) Agropecuaria, Silvicultura, Pesca y Caza	0	0	0	0	0	0
c3)Combustibles y Energía	0	0	0	0	0	0
c4) Minería, Manufacturas y Construcción	0	0	0	0	0	0
c5) Transporte	0	0	0	0	0	0
c6) Comunicaciones	0	0	0	0	0	0
c7) Turismo	0	0	0	0	0	0
c8) Ciencia, Tecnología e Innovación	0	0	0	0	0	0
c9) Otras Industrias y otros Asuntos Económicos	0	0	0	0	0	0
<b>D. Otras no Clasificadas en Funciones Anteriores (D=d1+d2+d3+d4)</b>	<b>0</b>	<b>0</b>	<b>0</b>	<b>0</b>	<b>0</b>	<b>0</b>
d1) Transacciones de la Deuda Pública/Costo Financiero de la Deuda	0	0	0	0	0	0
d2) Transferencias y Aportaciones entre Diferentes Niveles y Ordenes de Gobierno	0	0	0	0	0	0
d3) Saneamiento del Sistema Financiero	0	0	0	0	0	0
d4) Adeudos de Ejercicios Fiscales Anteriores	0	0	0	0	0	0
<b>III. Total de Egresos (III=I+II)</b>	<b>15,117,423,465</b>	<b>21,616,100</b>	<b>15,139,039,565</b>	<b>12,062,622,045</b>	<b>11,958,739,409</b>	<b>3,076,417,520</b>

# Cuenta Pública 2022



**Cuenta Pública Anual 2022**  
**Instituto de Seguridad y Servicios Sociales de los Trabajadores del Estado de Nuevo León**  
**Estado Analítico del Ejercicio del Presupuesto de Egresos**  
**Clasificación de Servicios Personales por Categoría**  
**Del 1 de Enero al 31 de Diciembre 2022**

Concepto (c)	Egresos					
	Aprobado (d)	Ampliaciones/ (Reducciones)	Modificado	Devengado	Pagado	Subejercicio (e)
<b>I. Gasto No Etiquetado (I=A+B+C+D+E+F+G+H)</b>	<b>285,762,888</b>	<b>(0)</b>	<b>285,762,888</b>	<b>282,958,354</b>	<b>281,311,945</b>	<b>2,804,534</b>
A. Personal Administrativo y de Servicio Público	285,762,888	(0)	285,762,888	282,958,354	281,311,945	2,804,534
B. Magisterio	0	0	0	0	0	0
C. Servicios de Salud (C=c1+c2)	0	0	0	0	0	0
c1) Personal Administrativo	0	0	0	0	0	0
c2) Personal Médico, Paramédico y afín	0	0	0	0	0	0
D. Seguridad Pública	0	0	0	0	0	0
E. Gastos asociados a la implementación de nuevas Leyes Federales c	0	0	0	0	0	0
e1) Nombre del Programa o ley 1	0	0	0	0	0	0
e2) Nombre del Programa o ley 2	0	0	0	0	0	0
F. Sentencias Laborales Definitivas	0	0	0	0	0	0
<b>II. Gasto Etiquetado (II=A+B+C+D+E+F+G+H)</b>	<b>0</b>	<b>0</b>	<b>0</b>	<b>0</b>	<b>0</b>	<b>0</b>
A. Personal Administrativo y de Servicio Público	0	0	0	0	0	0
B. Magisterio	0	0	0	0	0	0
C. Servicios de Salud (C=c1+c2)	0	0	0	0	0	0
c1) Personal Administrativo	0	0	0	0	0	0
c2) Personal Médico, Paramédico y afín	0	0	0	0	0	0
D. Seguridad Pública	0	0	0	0	0	0
E. Gastos asociados a la implementación de nuevas Leyes Federales c	0	0	0	0	0	0
e1) Nombre del Programa o ley 1	0	0	0	0	0	0
e2) Nombre del Programa o ley 2	0	0	0	0	0	0
F. Sentencias Laborales Definitivas	0	0	0	0	0	0
<b>III. Total de Gastos en Servicios Personales (III=I+II)</b>	<b>285,762,888</b>	<b>(0)</b>	<b>285,762,888</b>	<b>282,958,354</b>	<b>281,311,945</b>	<b>2,804,534</b>

# Cuenta Pública 2022



## Cuenta Pública Anual 2022 Proyecciones de Ingresos (7a) (PESOS)

(CIFRAS NOMINALES)

Instituto de Seguridad y Servicios Sociales de los Trabajadores del Estado de Nuevo León

Concepto (b)	Año en Cuestión (de Iniciativa de ley) 2022	Año 1 (2023)	Año 2 (2024)	Año 3 (2025)	Año 4 (2026)	Año 5 (2027)
<b>1. Ingresos de Libre Disposición (1=A+B+C+D+E+F+G+H+I+J+K+L)</b>	<b>11,549,296,417</b>	<b>11,895,775,310</b>	<b>12,252,648,569</b>	<b>12,620,228,026</b>	<b>12,998,834,867</b>	<b>13,388,799,913</b>
A. Impuestos	0	0	0	0	0	0
B. Cuotas y Aportaciones de Seguridad Social	5,718,986,982	5,890,556,591	6,067,273,289	6,249,291,488	6,436,770,233	6,629,873,339
C. Contribuciones de Mejoras	0	0	0	0	0	0
D. Derechos	0	0	0	0	0	0
E. Productos	0	0	0	0	0	0
F. Aprovechamientos	0	0	0	0	0	0
G. Ingresos por Ventas de Bienes y Prestación de Servicios	2,891,323,298	2,978,062,997	3,067,404,887	3,159,427,033	3,254,209,844	3,351,836,140
H. Participaciones	0	0	0	0	0	0
I. Incentivos Derivados de la Colaboración Fiscal	0	0	0	0	0	0
J. Transferencias y Asignaciones	2,938,986,137	3,027,155,721	3,117,970,393	3,211,509,505	3,307,854,790	3,407,090,433
K. Convenios	0	0	0	0	0	0
L. Otros Ingresos de Libre Disposición	0	0	0	0	0	0
<b>2. Transferencias Federales Etiquetadas (2=A+B+C+D+E)</b>	<b>3,568,127,047</b>	<b>3,675,170,858</b>	<b>3,785,425,984</b>	<b>3,898,988,764</b>	<b>4,015,958,427</b>	<b>4,136,437,179</b>
A. Aportaciones	0	0	0	0	0	0
B. Convenios	0	0	0	0	0	0
C. Fondos Distintos de Aportaciones	0	0	0	0	0	0
D. Transferencias, Asignaciones, Subsidios, Subvenciones, Pensiones y Jubilaciones.	3,568,127,047	3,675,170,858	3,785,425,984	3,898,988,764	4,015,958,427	4,136,437,179
E. Otras Transferencias Federales Etiquetadas	0	0	0	0	0	0
<b>3. Ingresos Derivados de Financiamientos (3=A)</b>	<b>0</b>	<b>0</b>	<b>0</b>	<b>0</b>	<b>0</b>	<b>0</b>
A. Ingresos Derivados de Financiamiento	0	0	0	0	0	0
<b>4. Total de Ingresos Projectados (4=1+2+3)</b>	<b>15,117,423,464</b>	<b>15,570,946,168</b>	<b>16,038,074,553</b>	<b>16,519,216,790</b>	<b>17,014,793,293</b>	<b>17,525,237,092</b>
<b>Datos Informativos</b>						
1. Ingresos Derivados de Financiamientos con Fuente de Pago de Recursos de Libre Disposición	0	0	0	0	0	0
2. Ingresos Derivados de Financiamientos con Fuente de Pago de Transferencias Federales Etiquetadas	0	0	0	0	0	0
<b>3. Ingresos Derivados de Financiamientos (3=1+2)</b>	<b>0</b>	<b>0</b>	<b>0</b>	<b>0</b>	<b>0</b>	<b>0</b>

# Cuenta Pública 2022



**Cuenta Pública Anual 2022  
Proyecciones de Egresos (7b)  
(PESOS)**

**(CIFRAS NOMINALES)**

**Instituto de Seguridad y Servicios Sociales de los Trabajadores del Estado de Nuevo León**

Concepto (b)	Año en Cuestión ( de proyecto de presupuesto) 2022	Año 1 (2023)	Año 2 (2024)	Año 3 (2025)	Año 4 (2026)	Año 5 (2027)
<b>1. Gasto No Etiquetado (1=A+B+C+D+E+F+G+H+I+J+K+L)</b>	<b>11,715,747,832</b>	<b>12,067,220,267</b>	<b>12,429,236,875</b>	<b>12,802,113,981</b>	<b>13,186,177,401</b>	<b>13,581,762,723</b>
A. Servicios Personales	285,762,883	294,335,769	303,165,843	312,260,818	321,628,642	331,277,502
B. Materiales y Suministros	10,334,650	10,644,690	10,964,030	11,292,951	11,631,740	11,980,692
C. Servicios Generales	2,282,879,912	2,351,366,309	2,421,907,299	2,494,564,518	2,569,401,453	2,646,483,497
D. Transferencia, Asignaciones, Subsidios y Otras Ayudas	4,157,603,551	4,282,331,658	4,410,801,607	4,543,125,655	4,679,419,425	4,819,802,008
E. Bienes muebles, Inmuebles e Intangibles	48,350,000	49,800,500	51,294,515	52,833,350	54,418,351	56,050,901
F. Inversión Pública	0	0	0	0	0	0
G. Inversiones Financieras y otras provisiones	4,930,816,836	5,078,741,341	5,231,103,581	5,388,036,689	5,549,677,789	5,716,168,123
H. Participaciones y Aportaciones	0	0	0	0	0	0
I. Deuda Publica	0	0	0	0	0	0
<b>1. Gasto Etiquetado (1=A+B+C+D+E+F+G+H+I+J+K+L)</b>	<b>3,401,675,632</b>	<b>3,503,725,901</b>	<b>3,608,837,678</b>	<b>3,717,102,808</b>	<b>3,828,615,893</b>	<b>3,943,474,369</b>
A. Servicios Personales	0	0	0	0	0	0
B. Materiales y Suministros	0	0	0	0	0	0
C. Servicios Generales	0	0	0	0	0	0
D. Transferencia, Asignaciones, Subsidios y Otras Ayudas	3,401,675,632	3,503,725,901	3,608,837,678	3,717,102,808	3,828,615,893	3,943,474,369
E. Bienes muebles, Inmuebles e Intangibles	0	0	0	0	0	0
F. Inversión Pública	0	0	0	0	0	0
G. Inversiones Financieras y Otras Provisiones	0	0	0	0	0	0
H. Participaciones y Aportaciones	0	0	0	0	0	0
I. Deuda Publica	0	0	0	0	0	0
<b>3. Total de Egresos Proyectados (3=1+2)</b>	<b>15,117,423,464</b>	<b>15,570,946,168</b>	<b>16,038,074,553</b>	<b>16,519,216,790</b>	<b>17,014,793,293</b>	<b>17,525,237,092</b>



# Cuenta Pública 2022



## Cuenta Pública Anual 2022 Resultados de Ingresos-LDF (7c) (PESOS)

### Instituto de Seguridad y Servicios Sociales de los Trabajadores del Estado de Nuevo León

Concepto (b)	Año 5 <sub>1</sub> (2017)	Año 4 <sub>1</sub> (2018)	Año 3 <sub>1</sub> (2019)	Año 2 <sub>1</sub> (2020)	Año 1 <sub>1</sub> (2021)	Año del Ejercicio Vigente 2 (2022)
<b>1. Ingresos de Libre Disposición (1=A+B+C+D+E+F+G+H+I+J+K+L)</b>	<b>8,558,706,208</b>	<b>7,614,422,617</b>	<b>8,226,143,986</b>	<b>9,755,563,902</b>	<b>8,014,323,982</b>	<b>8,468,051,143</b>
A. Impuestos	0	0	0	0	0	0
B. Cuotas y Aportaciones de Seguridad Social	3,030,364,165	3,191,057,406	3,428,084,238	4,165,235,438	5,252,333,410	5,778,602,980
C. Contribuciones de Mejoras	0	0	0	0	0	0
D. Derechos	0	0	0	0	0	0
E. Productos	0	0	0	0	0	0
F. Aprovechamientos	0	0	0	0	0	0
G. Ingresos por Ventas de Bienes y Prestación de Servicios	1,867,066,356	213,140,599	3,506,846,484	3,657,521,183	315,350,421	308,818,867
H. Participaciones	0	0	0	0	0	0
I. Incentivos Derivados de la Colaboración Fiscal	0	0	0	0	0	0
J. Transferencias y Asignaciones	3,661,275,688	4,210,224,612	1,291,213,264	1,932,807,280.17	2,446,640,150.71	2,380,629,297
K. Convenios	0	0	0	0	0	0
L. Otros Ingresos de Libre Disposición	0	0	0	0	0	0
<b>2. Transferencias Federales Etiquetadas (2=A+B+C+D+E)</b>	<b>1,286,507,395</b>	<b>1,159,533,370</b>	<b>4,579,037,647</b>	<b>4,018,488,247</b>	<b>3,383,168,589</b>	<b>4,018,525,627</b>
A. Aportaciones	0	0	0	0	0	0
B. Convenios	0	0	0	0	0	0
C. Fondos Distintos de Aportaciones	0	0	0	0	0	0
D. Transferencias, Asignaciones, Subsidios, Subvenciones, Pensiones y Jubilaciones.	1,286,507,395	1,159,533,370	4,579,037,647	4,018,488,247	3,383,168,589	4,018,525,626.87
E. Otras Transferencias Federales Etiquetadas	0	0	0	0	0	0
<b>3. Ingresos Derivados de Financiamientos (3=A)</b>	<b>0</b>	<b>0</b>	<b>0</b>	<b>0</b>	<b>0</b>	<b>0</b>
A. Ingresos Derivados de Financiamiento	0	0	0	0	0	0
<b>4. Total de Ingresos Proyectados (4=1+2+3)</b>	<b>9,845,213,603</b>	<b>8,773,955,987</b>	<b>12,805,181,633</b>	<b>13,774,052,148</b>	<b>11,397,492,571</b>	<b>12,486,576,770</b>
<b>Datos Informativos</b>						
1. Ingresos Derivados de Financiamientos con Fuente de Pago de Libre Expresión	0	0	0	0	0	0
2. Ingresos Derivados de Financiamientos con Fuente de Pago de Transferencias Federales Etiquetadas	0	0	0	0	0	0
<b>3. Ingresos Derivados de Financiamientos (3=1+2)</b>	<b>0</b>	<b>0</b>	<b>0</b>	<b>0</b>	<b>0</b>	<b>0</b>

1. Los importes corresponden al momento contable de los ingresos devengados.

2. Los importes corresponden a los ingresos devengados al cierre trimestral más reciente disponible y estimados para el resto del ejercicio.

# Cuenta Pública 2022



**Cuenta Pública Anual 2022  
Resultados de Egresos (7d)  
(PESOS)**

**Instituto de Seguridad y Servicios Sociales de los Trabajadores del Estado de Nuevo León**

Concepto (b)	Año 5 <sub>1</sub> (2017)	Año 4 <sub>1</sub> (2018)	Año 3 <sub>1</sub> (2019)	Año 2 <sub>1</sub> (2020)	Año 1 <sub>1</sub> (2021)	Año del Ejercicio Vigente <sub>2</sub> (2022)
<b>1. Gasto No Etiquetado (1=A+B+C+D+E+F+G+H+I+J+K+L)</b>	<b>8,351,979,809</b>	<b>5,416,380,207</b>	<b>8,132,394,969</b>	<b>9,924,874,310</b>	<b>10,095,018,745</b>	<b>8,044,096,418</b>
A. Servicios Personales	192,295,061	196,121,890	208,875,126	221,723,926	256,733,956	282,958,354
B. Materiales y Suministros	3,268,464	4,079,750	5,022,976	8,952,622	10,314,807	20,054,351
C. Servicios Generales	1,637,003,577	1,750,699,454	2,002,922,242	2,256,188,825	2,267,267,525	1,980,588,079
D. Transferencia, Asignaciones, Subsidios y Otras Ayudas	3,556,523,213	2,060,349,152	1,072,250,450	1,873,307,045	2,719,060,855	2,626,873,565
E. Bienes muebles, Inmuebles e Intangibles	1,244,000	1,385,516	1,167,397	1,983,692	11,977,755	10,170,473
F. Inversión Pública	13,792,195	29,319,688	125,489,515	67,645,499	8,967,581	0
G. Inversiones Financieras y otras provisiones	2,947,853,300	1,374,424,757	4,716,667,262	5,495,072,701	4,820,696,265	3,119,711,268
H. Participaciones y Aportaciones	0	0	0	0	0	3,740,328
I. Deuda Publica	0	0	0	0	g	0
<b>1. Gasto Etiquetado (1=A+B+C+D+E+F+G+H+I+J+K+L)</b>	<b>1,286,507,395</b>	<b>3,250,221,472</b>	<b>4,579,037,647</b>	<b>4,018,488,247</b>	<b>3,383,168,589</b>	<b>4,018,525,627</b>
A. Servicios Personales	0	0	0	0	0	0
B. Materiales y Suministros	0	0	0	0	0	0
C. Servicios Generales	0	0	0	0	0	0
D. Transferencia, Asignaciones, Subsidios y Otras Ayudas	1,286,507,395	3,250,221,472	4,579,037,647	4,018,488,247	3,383,168,589	4,018,525,627
E. Bienes muebles, Inmuebles e Intangibles	0	0	0	0	0	0
F. Inversión Pública	0	0	0	0	0	0
G. Inversiones Financieras y otras provisiones	0	0	0	0	0	0
H. Participaciones y Aportaciones	0	0	0	0	0	0
I. Deuda Publica	0	0	0	0	0	0
<b>3. Total de Egresos Proyectados (3=1+2)</b>	<b>9,638,487,204</b>	<b>8,666,601,679</b>	<b>12,711,432,616</b>	<b>13,943,362,556</b>	<b>13,478,187,334</b>	<b>12,062,622,045</b>

1. Los importes corresponden a los egresos totales devengados

2. Los importes corresponden a los egresos devengados al cierre del trimestre más reciente disponible y estimados para el resto del ejercicio

# Cuenta Pública 2022

## Instituto de Seguridad y Servicios Sociales de los Trabajadores del Estado de Nuevo León

### Informe sobre Estudios Actuariales - LDF

Tipo de Sistema	Prestación Laboral Mixto	Prestación Laboral	Prestación Laboral Mixto	Prestación Laboral Mixto	Prestación Laboral Mixto	Prestación Laboral Mixto
Prestación laboral o Fondo general para trabajadores del estado o municipio						
Beneficio definido, Contribución definida o Mixto						
<b>Población afiliada</b>						
Activos	47,027		47,027	47,027	47,027	47,027
Edad máxima	93		93	93	93	93
Edad mínima	18		18	18	18	18
Edad promedio	43		43	43	43	43
Pensionados y Jubilados	15,903		390	4,051		20,344
Edad máxima	104		90	105		105
Edad mínima	45		18	18		18
Edad promedio	68		44	65		67
Beneficiarios						
Promedio de años de servicio (trabajadores activos)	15.09		15.09	15.09	15.09	15.09
Aportación individual al plan de pensión como % del salario	Fondo Global: 6.00%		1.25%	0.00%	0.60%	Fondo Global: 7.85%
	Cuentas Ind.: 10.20%					Cuentas Ind.: 12.05%
Aportación del ente público al plan de pensión como % del salario	Fondo Global: 6.00%		1.25%	0.25%	0.60%	Fondo Global: 8.10%
	Cuentas Ind.: 13.80%					Cuentas Ind.: 15.90%
Crecimiento esperado de los pensionados y jubilados (como %)	13.84%		8.02%	4.95%	NA	13.37%
Crecimiento esperado de los activos (como %)	1.10%		1.10%	1.10%	1.10%	1.10%
Edad de Jubilación o Pensión	55.19		36.04	54.85	NA	54.76
Esperanza de vida	25.53		42.88	26.46	NA	26.05
<b>Ingresos del Fondo</b>						
Ingresos Anuales al Fondo de Pensiones	614,770,223.85		0.00	0.00	0.00	614,770,223.85
<b>Nómina anual</b>						
Activos	13,141,996,967.02		13,141,996,967.02	13,141,996,967.02	13,141,996,967.02	13,141,996,967.02
Pensionados y Jubilados	4,471,707,538.86		34,670,178.98	388,957,745.73	0.00	4,895,335,463.57
Beneficiarios de Pensionados y Jubilados						
<b>Monto mensual por pensión</b>						
Máximo	234,446.67		121,874.43	77,485.92		234,446.67
Mínimo	722.25		365.35	110.94		110.94
Promedio	23,432.20		7,408.16	8,001.27		20,052.33
<b>Monto de la reserva</b>	0.00		917,150,341.14	2,083,380,624.34	253,438,899.06	3,253,969,864.54
<b>Valor presente de las obligaciones</b>						
Pensiones y Jubilaciones en curso de pago	64,602,765,695.18		756,880,022.86	7,547,156,242.88	2,127,759,935.28	75,034,561,896.19
Generación actual	98,751,471,082.12		685,203,936.39	6,867,649,939.93	5,371,792,513.53	111,676,117,471.97
Generaciones futuras	108,633,503,226.57		2,818,410,763.22	5,299,019,709.43	5,660,356,771.74	122,411,290,470.97
<b>Valor presente de las contribuciones asociadas a los sueldos futuros de cotización 2.00%</b>						
Generación actual	12,402,602,075.09		0.00	1,560,087,527.99	748,842,013.43	14,711,531,616.51
Generaciones futuras	47,376,203,049.10		0.00	5,805,907,236.41	2,786,835,473.48	55,968,945,758.99
<b>Valor presente de aportaciones futuras</b>						
Generación actual	16,614,758,024.31		312,017,505.60	1,560,087,527.99	748,842,013.43	19,235,705,071.33
Generaciones futuras	64,097,215,889.96		1,161,181,447.28	5,805,907,236.41	2,786,835,473.48	73,851,140,047.13
Otros Ingresos	25,987,508,798.51		0.00	1,858,846,262.66	0.00	27,846,355,061.17
<b>Déficit/superávit actuarial</b>						
Generación actual	(108,349,367,879.38)		(212,916,112.52)	(7,352,404,239.83)	(5,748,429,522.88)	(121,663,117,754.61)
Generaciones futuras	2,839,915,712.48		(1,657,229,315.94)	6,312,794,763.39	(86,685,824.79)	7,408,795,335.14
<b>Periodo de suficiencia</b>						
Año de descapitalización	2022		2052	2043	2030	2023
Tasa de rendimiento	2.00%		2.00%	2.00%	2.00%	2.00%
<b>Estudio actuarial</b>						
Año de elaboración del estudio actuarial	2021		2021	2021	2021	2021
Empresa que elaboró el estudio actuarial	Valuaciones Actuariales del Norte, S. C.		Valuaciones Actuariales del Norte, S. C.	Valuaciones Actuariales del Norte, S. C.	Valuaciones Actuariales del Norte, S. C.	Valuaciones Actuariales del Norte, S. C.



# Cuenta Pública 2022



## ANEXO LDF

### “GUÍA DE CUMPLIMIENTO DE LA LEY DE DISCIPLINA FINANCIERA DE LAS ENTIDADES FEDERATIVAS Y LOS MUNICIPIOS”

Instituto de Seguridad y Servicios Sociales de los Trabajadores del Estado de Nuevo León								
Guía de Cumplimiento de la Ley de Disciplina Financiera de las Entidades Federativas y Municipios								
Del 1 de enero al 31 de diciembre de 2022 (b)								
Indicadores de Observancia (c)	Implementación				Resultado		Fundamento (h)	Comentarios (i)
	SI	NO	Monto o valor (f)	Unidad (pesos/porcentaje)				
✓	Mecanismo de Verificación (d)	✓	Fecha estimada de cumplimiento (e)					
<b>INDICADORES PRESUPUESTARIOS</b>								
<b>A. INDICADORES CUANTITATIVOS</b>								
<b>1 Balance Presupuestario Sostenible (j)</b>								
a. Propuesto	✓	Iniciativa de Ley de Ingresos y Proyecto de Presupuesto de Egresos		15,117,423,464	pesos	Art. 6 y 19 de la LDF		
b. Aprobado	✓	Ley de Ingresos y Presupuesto de Egresos		15,117,423,464	pesos	Art. 6 y 19 de la LDF		
c. Ejercido	✓	Cuenta Pública / Formato 4 LDF		12,052,814,854	pesos	Art. 6 y 19 de la LDF		
<b>2 Balance Presupuestario de Recursos Disponibles Sostenible (k)</b>								
a. Propuesto	✓	Iniciativa de Ley de Ingresos y Proyecto de Presupuesto de Egresos		11,258,488,144	pesos	Art. 6 y 19 de la LDF		
b. Aprobado	✓	Ley de Ingresos y Presupuesto de Egresos		11,258,488,144	pesos	Art. 6 y 19 de la LDF		
c. Ejercido	✓	Cuenta Pública / Formato 4 LDF		6,034,289,228	pesos	Art. 6 y 19 de la LDF		
<b>3 Financiamiento Neto dentro del Techo de Financiamiento Neto (l)</b>								
a. Propuesto	✓	Iniciativa de Ley de Ingresos		0	pesos	Art. 6, 19 y 46 de la LDF		
b. Aprobado	✓	Ley de Ingresos		0	pesos	Art. 6, 19 y 46 de la LDF		
c. Ejercido	✓	Cuenta Pública / Formato 4 LDF		0	pesos	Art. 6, 19 y 46 de la LDF		
<b>4 Recursos destinados a la atención de desastres naturales</b>								
a. Asignación al fideicomiso para desastres naturales (m)								
a.1 Aprobado		Reporte Trim. Formato 6 a)	✓	N.A.	pesos	Art. 9 de la LDF		
a.2 Pagado		Cuenta Pública / Formato 6 a)	✓	N.A.	pesos	Art. 9 de la LDF		
b. Aportación promedio realizada por la Entidad Federativa durante los 5 ejercicios previos, para infraestructura dañada por desastres naturales (n)		Autorizaciones de recursos aprobados por el FONDEN	✓	N.A.	pesos	Art. 9 de la LDF		
c. Saldo del fideicomiso para desastres naturales (o)		Cuenta Pública / Auxiliar de Cuentas	✓	N.A.	pesos	Art. 9 de la LDF		
d. Costo promedio de los últimos 5 ejercicios de la reconstrucción de infraestructura dañada por desastres naturales (p)		Autorizaciones de recursos aprobados por el FONDEN	✓	N.A.	pesos	Art. 9 de la LDF		
<b>6 Techo para servicios personales (q)</b>								
a. Asignación en el Presupuesto de Egresos	✓	Reporte Trim. Formato 6 d)		285,762,888	pesos	Art. 10 y 21 de la LDF		
b. Ejercido	✓	Reporte Trim. Formato 6 d)		282,958,354	pesos	Art. 13 fracc. V y 21 de la LDF		
<b>6 Previsiones de gasto para compromisos de pago derivados de APPs (r)</b>								
a. Asignación en el Presupuesto de Egresos		Presupuesto de Egresos	✓	N.A.	pesos	Art. 11 y 21 de la LDF		
<b>7 Techo de ADEFAS para el ejercicio fiscal (s)</b>								
a. Propuesto		Proyecto de Presupuesto de Egresos	✓	0	pesos	Art. 12 y 20 de la LDF		
b. Aprobado		Reporte Trim. Formato 6 a)	✓	0	pesos	Art. 12 y 20 de la LDF		
c. Ejercido		Cuenta Pública / Formato 6 a)	✓	0	pesos	Art. 12 y 20 de la LDF		

# Cuenta Pública 2022



B. INDICADORES CUALITATIVOS									
<b>1 Iniciativa de Ley de Ingresos y Proyecto de Presupuesto de Egresos</b>									
a. Objetivos anuales, estrategias y metas para el ejercicio fiscal (t)		Iniciativa de Ley de Ingresos y Proyecto de Presupuesto de Egresos							Art. 5 y 18 de la LDF
b. Proyecciones de ejercicios posteriores (u)	✓	Iniciativa de Ley de Ingresos y Proyecto de Presupuesto de Egresos/ Formatos 7 a) y b)							Art. 5 y 18 de la LDF
c. Descripción de riesgos relevantes y propuestas de acción para enfrentarlos (v)	✓	Iniciativa de Ley de Ingresos y Proyecto de Presupuesto de Egresos							Art. 5 y 18 de la LDF
d. Resultados de ejercicios fiscales anteriores y el ejercicio fiscal en cuestión (w)		Iniciativa de Ley de Ingresos y Proyecto de Presupuesto de Egresos/ Formatos 7 c) y d)							Art. 5 y 18 de la LDF
e. Estudio actuarial de las pensiones de sus trabajadores (x)	✓	Proyecto de Presupuesto de Egresos/ Formato 8							Art. 5 y 18 de la LDF
<b>2 Balance Presupuestario de Recursos Disponibles, en caso de ser negativo</b>									
a. Razones excepcionales que justifican el Balance Presupuestario de Recursos Disponibles negativo (y)		Iniciativa de Ley de Ingresos o Proyecto de Presupuesto de Egresos							Art. 6 y 19 de la LDF
b. Fuente de recursos para cubrir el Balance Presupuestario de Recursos Disponibles negativo (z)		Iniciativa de Ley de Ingresos o Proyecto de Presupuesto de Egresos							Art. 6 y 19 de la LDF
c. Número de ejercicios fiscales y acciones necesarias para cubrir el Balance Presupuestario de Recursos Disponibles negativo (aa)		Iniciativa de Ley de Ingresos o Proyecto de Presupuesto de Egresos							Art. 6 y 19 de la LDF
d. Informes Trimestrales sobre el avance de las acciones para recuperar el Balance Presupuestario de Recursos Disponibles (bb)		Reporte Trim. y Cuenta Pública							Art. 6 y 19 de la LDF
<b>3 Servicios Personales</b>									
a. Remuneraciones de los servidores públicos (cc)	✓	Proyecto de Presupuesto				285,762,888			Art. 10 y 21 de la LDF
b. Previsiones salariales y económicas para cubrir incrementos salariales, creación de plazas y otros (dd)		Proyecto de Presupuesto	✓			0			Art. 10 y 21 de la LDF
<b>INDICADORES DEL EJERCICIO PRESUPUESTARIO</b>									
<b>A. INDICADORES CUANTITATIVOS</b>									
<b>1 Ingresos Excedentes derivados de Ingresos de Libre Disposición</b>									
a. Monto de Ingresos Excedentes derivados de ILD (ee)		Cuenta Pública/ Formato 5	✓					pesos	Art. 14 y 21 de la LDF
b. Monto de Ingresos Excedentes derivados de ILD destinados al fin del A. 14, fracción I de la LDF (ff)		Cuenta Pública	✓					pesos	Art. 14 y 21 de la LDF
c. Monto de Ingresos Excedentes derivados de ILD destinados al fin del A. 14, fracción II, a) de la LDF (gg)		Cuenta Pública	✓					pesos	Art. 14 y 21 de la LDF
d. Monto de Ingresos Excedentes derivados de ILD destinados al fin del A. 14, fracción II, b) de la LDF (hh)		Cuenta Pública	✓					pesos	Art. 14 y 21 de la LDF
e. Monto de Ingresos Excedentes derivados de ILD destinados al fin del artículo noveno transitorio de la LDF (ii)		Cuenta Pública	✓					pesos	Art. Noveno Transitorio de la LDF
<b>B. INDICADORES CUALITATIVOS</b>									
1 Análisis Costo-Beneficio para programas o proyectos de inversión mayores a 10 millones de UDIS (jj)		Página de internet de la Secretaría de Finanzas y Tesorería Municipal	✓				N.A.		Art. 13 frac. III y 21 de la LDF
2 Análisis de conveniencia y análisis de transferencia de riesgos de los proyectos APPs (kk)		Página de internet de la Secretaría de Finanzas y Tesorería Municipal	✓				N.A.		Art. 13 frac. III y 21 de la LDF
3 Identificación de población objetivo, destino y temporalidad de subsidios (ll)		Página de internet de la Secretaría de Finanzas y Tesorería Municipal	✓				N.A.		Art. 13 frac. VII y 21 de la LDF
<b>INDICADORES DE DEUDA PÚBLICA</b>									
<b>A. INDICADORES CUANTITATIVOS</b>									
<b>1 Obligaciones a Corto Plazo</b>									
a. Límite de Obligaciones a Corto Plazo (mm)			✓				N.A.	pesos	Art. 30 frac. I de la LDF
b. Obligaciones a Corto Plazo (nn)			✓				N.A.	pesos	Art. 30 frac. I de la LDF

**Relación de Bienes Muebles que Componen el Patrimonio**  
**Informe de Avance de Gestión Financiera del Cuarto Trimestre 2022**  
(Pesos)

**Instituto de Seguridad y Servicios Sociales de los Trabajadores del Estado de Nuevo León**

<b>Código</b>	<b>Descripción del Bien Mueble</b>	<b>Valor en Libros</b>
51100019	ARCHIVERO METÁLICO 4 GAVETAS	3.72
51101252	PERCHERO INDUSTRIAL	4.70
51101253	PERCHERO INDUSTRIAL	4.70
51101254	PERCHERO INDUSTRIAL	4.70
51101255	PERCHERO INDUSTRIAL	4.70
51101256	PERCHERO INDUSTRIAL	4.70
51101257	PERCHERO INDUSTRIAL	4.70
51101258	PERCHERO INDUSTRIAL	4.70
51101259	PERCHERO INDUSTRIAL	4.70
51101260	PERCHERO INDUSTRIAL	4.70
51101261	PERCHERO INDUSTRIAL	4.70
51100280	ESTANTE METALICO	5.84
51100281	ESTANTE METALICO	5.84
51100282	ESTANTE METALICO	5.84
51100275	ESTANTE METALICO	5.84
51100276	ESTANTE METALICO	5.84
51100277	ESTANTE METALICO	5.84
51100278	ESTANTE METALICO	5.84
51100030	BANQUILLO DE ALTURA	8.42
51100031	BANQUILLO DE ALTURA	8.42
51100512	ESTANTERÍA PARA FARMACIA	10.01
51100502	ESTANTE METÁLICO	10.03
51100503	ESTANTE METÁLICO	10.03
51100504	ESTANTE METÁLICO	10.03
51100505	ESTANTE METÁLICO	10.03
51100506	ESTANTE METÁLICO	10.03
51100507	ESTANTE METÁLICO	10.03
51100508	ESTANTE METÁLICO	10.03
51100284	FREGADERO	11.48
51100052	ESCRITORIO DE 1.20M. CON 2 PEDEST	11.90
51100753	MESA PARA MAQUINA COL.MARFIL	13.41
51100697	BASURERO TIPO HOSPITAL.	13.81
51100065	ESCRITORIO SECRETARIAL	14.27
51100509	ESTANTE METÁLICO	16.65
51100510	ESTANTE METÁLICO	16.65
51100511	ESTANTE METÁLICO	16.65
51100499	ESTANTE METÁLICO	16.91
51100287	LIBRERO EJECUTIVO	18.73
51100067	ESCRITORIO SECRETARIAL	18.84
51100071	ESCRITORIO SECRETARIAL	18.84
51100076	ESCRITORIO SECRETARIAL	18.84
51100759	PERCHERO EN CHAPA ROBLE	20.13
51100760	PERCHERO EN CHAPA ROBLE	20.13
51100764	PERCHERO DE MADERA EN NOGAL	20.13
51100765	PERCHERO DE MADERA EN ROBLE	20.13
51100215	ARCHIVERO	21.68
51100056	ESCRITORIO EJECUTIVO	22.81
51100216	ARCHIVERO COLOR CAFÉ	22.99
51100212	ARCHIVERO	24.10
51100213	ARCHIVERO	24.10
51100214	ARCHIVERO	24.10
51100217	ARCHIVERO COLOR CAFÉ	26.52
51100825	GABINETE	31.83
51100373	ARCHIVERO COL. MYC.	32.10
51100374	ARCHIVERO COL. MYC.	32.10
51100375	ARCHIVERO COL. MYC.	32.10
51100376	ARCHIVERO COL. MYC.	32.10
51100377	ARCHIVERO COL. MYC.	32.10

Código	Descripción del Bien Mueble	Valor en Libros
51100381	ARCHIVERO COLOR CAFÉ	32.10
51100268	ESCRITORIO SECRETARIAL	35.39
51100513	ESTANTERÍA PARA UNIDAD MÉDICA	35.78
51500100	SWITCH DE ENCENDIDO P/GABINETE	37.66
51100694	ARCHIVERO OFICIO	40.96
51100384	ARCHIVO MOD.1a.COL.MYC.	42.19
51100385	ARCHIVO MOD.1a.COL.MYC.	42.19
51100378	ARCHIVERO COL.MYC	45.28
53100018	VITRINA 1 PUERTA,2 CAJ. 1 PTA.GAVETA	45.37
51100379	ARCHIVERO COL.MYC	46.68
51100380	ARCHIVERO COL.MYC	46.68
51100382	ARCHIVERO COLOR CAFÉ MYC	47.25
51100680	ARCHIVERO 4 GAVETAS T/OFICIO	50.65
51100681	ARCHIVERO 4 GAVETAS T/OFICIO	50.65
51100682	ARCHIVERO 4 GAVETAS T/OFICIO	50.65
51100683	ARCHIVERO 4 GAVETAS T/OFICIO	50.65
51100684	ARCHIVERO 4 GAVETAS T/OFICIO	50.65
51100685	ARCHIVERO 4 GAVETAS T/OFICIO	50.65
51100686	ARCHIVERO 4 GAVETAS T/OFICIO	50.65
51100687	ARCHIVERO 4 GAVETAS T/OFICIO	50.65
51100688	ARCHIVERO 4 GAVETAS T/OFICIO	50.65
51100689	ARCHIVERO 4 GAVETAS T/OFICIO	50.65
53101004	ESTETOSCOPIO PEDIATRICO	51.80
51100491	ESCRITORIO EJECUTIVO COLOR CAFÉ	51.87
51100492	ESCRITORIO EJECUTIVO COLOR CAFÉ	51.87
51100488	ESCRITORIO EJECUT. COL.MYC	57.05
51100690	ARCHIVERO COL.MYC	61.14
51102177	ACRILETA DE 1.80 X 1.20 MTS. C/LENG.	61.79
51100490	ESCRITORIO EJECUT. COLOR CAFÉ	64.12
51102433	SILLA CROMADA ESTIBABLE	64.90
51102463	SILLA ESTIBABLE CROMADA " MIEL "	64.90
51102466	SILLA ESTIBABLE CROMADA " MIEL "	64.90
51102467	SILLA ESTIBABLE CROMADA " MIEL "	64.90
51100744	ESCRITORIO SECCIONAL IZQUIERDO	77.56
51100677	ARCHIVERO 4 GAVETAS COL. ARENA	80.62
51100678	ARCHIVERO 4 GAVETAS COL. ARENA	80.62
51100740	ESCRITORIO EJECUTIVO	83.30
51100741	ESCRITORIO EJECUTIVO COL.MYG	84.80
51100747	LIBRERO DIRECTOR COL.CAFÉ	89.35
51100283	ESTANTES C/ ENTREPAÑOS	89.73
51101461	MESA PARA MAQUINA	97.75
53100002	VITRINA DOBLE	99.95
51101044	GABINETE METÁLICO EN LAMINA	101.46
51100742	ESCRITORIO EJECUTIVO COLOR TK	105.38
51100934	PERCHERO EN NOGAL	114.54
51100935	PERCHERO EN NOGAL	114.54
53100273	ESCALERILLA DE 2 PELDAÑOS	124.10
51100811	ARCHIVERO OFICIO 4 CAJONES	125.03
51100812	ARCHIVERO OFICIO 4 CAJONES	125.03
51101396	ESTANTE METÁLICO	128.34
51101397	ESTANTE METÁLICO	128.34
51101398	ESTANTE METÁLICO	128.34
51101399	ESTANTE METÁLICO	128.34
51500244	TECLADO 101 TECLAS P/WINDOWS 95	132.25
53100473	ESCALERILLA CON 2 PELDAÑOS	132.48
51100995	MESA P/MAQUINA COLOR ARENA	132.53
51102157	MESA METÁLICA PLEGADIZA	133.40
51101181	ESTANTE METÁLICO	133.98
51101182	ESTANTE METÁLICO	133.98
51101183	ESTANTE METÁLICO	133.98
51101184	ESTANTE METÁLICO	133.98
51101185	ESTANTE METÁLICO	133.98



Código	Descripción del Bien Mueble	Valor en Libros
51101186	ESTANTE METÁLICO	133.98
51101187	ESTANTE METÁLICO	133.98
51101188	ESTANTE METÁLICO	133.98
51101189	ESTANTE METÁLICO	133.98
51101190	ESTANTE METÁLICO	133.98
51101191	ESTANTE METÁLICO	133.98
51101192	ESTANTE METÁLICO	133.98
51101193	ESTANTE METÁLICO	133.98
51101194	ESTANTE METÁLICO	133.98
51101195	ESTANTE METÁLICO	133.98
51100691	ARCHIVERO METÁLICO 4 GAVETAS	141.09
51500268	TECLADO ESPAÑOL DE 101TECLAS	143.75
53100470	ESCALERILLA CON 2 PELDAÑOS	147.20
53100471	ESCALERILLA CON 2 PELDAÑOS	147.20
51101927	SILLA EN PLIANA Y CROMO C/BRAZOS	151.80
51100728	CREDENZA DIRECTOR EN ROBLE	152.02
51100729	CREDENZA DIRECTOR EN ROBLE	152.02
51100255	COMPRESOR	153.48
51101831	LOCKER METÁLICO 3 PUERTAS GRIS	155.25
51101832	LOCKER METÁLICO 3 PUERTAS GRIS	155.25
51101833	LOCKER METÁLICO 3 PUERTAS GRIS	155.25
51101834	LOCKER METÁLICO 3 PUERTAS GRIS	155.25
53101021	ESTETOSCOPIO PROFES. RAPPAPORT	157.32
53101022	ESTETOSCOPIO PROFES. RAPPAPORT	157.32
53101023	ESTETOSCOPIO PROFES. RAPPAPORT	157.32
51101528	MESA PARA REVISTAS	160.48
53100419	BANQUILLO GIRATORIO TUBULAR	165.60
51100364	AIRE ACONDICIONADO	166.57
53100479	PORTASUERO	168.14
53100477	PORTASUERO	168.14
51100365	AIRE ACONDICIONADO	168.76
51100743	ESCRITORIO MONTECARLO	168.90
51102331	ESTANTE METÁLICO	170.28
51102332	ESTANTE METÁLICO	170.28
51102334	ESTANTE METÁLICO	170.28
51101416	ESTANTE METÁLICO	171.12
51101614	MESA PARA MAQUINA MADERA Y CR.	172.50
51101390	ARCHIVERO GUARDALLAVES " GRIS"	174.46
51101942	BANQUILLO GIRATORIO	174.80
51101943	BANQUILLO GIRATORIO	174.80
53100524	BANQUILLOS	174.80
53100525	BANQUILLOS	174.80
53100526	BANQUILLOS	174.80
53100527	BANQUILLOS	174.80
53100528	BANQUILLOS	174.80
53100531	BANQUILLOS	174.80
53100532	BANQUILLOS	174.80
53100690	BANCO 2 PELDAÑOS	181.17
51100679	ARCHIVERO 4 GAVETAS EN NOGAL	183.79
51100692	ARCHIVERO MONTECARLO 4 GAVET	183.79
51100693	ARCHIVERO MONTECARLO 4 GAVET	183.79
51500215	REGULADOR DE VOLTAJE DE 1 KVA	189.75
51102359	MESA PARA MAQUINA DE ESCRIBIR	192.50
51500214	REGULADOR DE VOLTAJE DE 1 KVA	195.50
53100722	ESCALERILLA 2 PELDAÑOS	198.00
51101571	MODULO 5 ENTREPAÑOS DE 0.45X0.85	201.25
51101572	MODULO 5 ENTREPAÑOS DE 0.45X0.85	201.25
51101573	MODULO 5 ENTREPAÑOS DE 0.45X0.85	201.25
51101574	MODULO 5 ENTREPAÑOS DE 0.45X0.85	201.25
51101575	MODULO 5 ENTREPAÑOS DE 0.45X0.85	201.25
51101576	MODULO 5 ENTREPAÑOS DE 0.45X0.85	201.25
51101577	MODULO 5 ENTREPAÑOS DE 0.45X0.85	201.25

<b>Código</b>	<b>Descripción del Bien Mueble</b>	<b>Valor en Libros</b>
51101578	MODULO 5 ENTREPAÑOS DE 0.45X0.85	201.25
51101579	MODULO 5 ENTREPAÑOS DE 0.45X0.85	201.25
51101580	MODULO 5 ENTREPAÑOS DE 0.45X0.85	201.25
51101581	MODULO 5 ENTREPAÑOS DE 0.45X0.85	201.25
51101582	MODULO 5 ENTREPAÑOS DE 0.45X0.85	201.25
51101583	MODULO 5 ENTREPAÑOS DE 0.45X0.85	201.25
51101584	MODULO 5 ENTREPAÑOS DE 0.45X0.85	201.25
51101585	MODULO 5 ENTREPAÑOS DE 0.45X0.85	201.25
51101586	MODULO 5 ENTREPAÑOS DE 0.45X0.85	201.25
51101587	MODULO 5 ENTREPAÑOS DE 0.45X0.85	201.25
51101588	MODULO 5 ENTREPAÑOS DE 0.45X0.85	201.25
51101589	MODULO 5 ENTREPAÑOS DE 0.45X0.85	201.25
51101590	MODULO 5 ENTREPAÑOS DE 0.45X0.85	201.25
51101591	MODULO 5 ENTREPAÑOS DE 0.45X0.85	201.25
51101592	MODULO 5 ENTREPAÑOS DE 0.45X0.85	201.25
51101593	MODULO 5 ENTREPAÑOS DE 0.45X0.85	201.25
51101594	MODULO 5 ENTREPAÑOS DE 0.45X0.85	201.25
51101595	MODULO 5 ENTREPAÑOS DE 0.45X0.85	201.25
51101596	MODULO 5 ENTREPAÑOS DE 0.45X0.85	201.25
51101597	MODULO 5 ENTREPAÑOS DE 0.45X0.85	201.25
51101598	MODULO 5 ENTREPAÑOS DE 0.45X0.85	201.25
51101599	MODULO 5 ENTREPAÑOS DE 0.45X0.85	201.25
51101634	MODULO 5 ENTREPAÑOS DE 0.45X0.85	201.25
51101635	MODULO 5 ENTREPAÑOS DE 0.45X0.85	201.25
51101636	MODULO 5 ENTREPAÑOS DE 0.45X0.85	201.25
51101637	MODULO 5 ENTREPAÑOS DE 0.45X0.85	201.25
51101638	MODULO 5 ENTREPAÑOS DE 0.45X0.85	201.25
51101639	MODULO 5 ENTREPAÑOS DE 0.45X0.85	201.25
51101640	MODULO 5 ENTREPAÑOS DE 0.45X0.85	201.25
51101641	MODULO 5 ENTREPAÑOS DE 0.45X0.85	201.25
51101642	MODULO 5 ENTREPAÑOS DE 0.45X0.85	201.25
51101643	MODULO 5 ENTREPAÑOS DE 0.45X0.85	201.25
51101644	MODULO 5 ENTREPAÑOS DE 0.45X0.85	201.25
51101645	MODULO 5 ENTREPAÑOS DE 0.45X0.85	201.25
51101646	MODULO 5 ENTREPAÑOS DE 0.45X0.85	201.25
51101647	MODULO 5 ENTREPAÑOS DE 0.45X0.85	201.25
51101648	MODULO 5 ENTREPAÑOS DE 0.45X0.85	201.25
51101713	MESA PARA MAQUINA DE ESCRIBIR	201.25
51102043	MESA MULTIUSOS DE MADERA NOGAL	201.25
51102944	SILLA APILABLE	201.25
51102945	SILLA APILABLE	201.25
51102951	SILLA APILABLE	201.25
51102952	SILLA APILABLE	201.25
51102953	SILLA APILABLE	201.25
51500347	REGULADOR DE VOLTAJE DE 1KVA	201.25
51102561	MESA PARA MAQUINA DE ESCRIBIR	203.50
51500195	REGULADOR DE 1200VA	207.00
51500198	REGULADOR DE 1200VA	207.00
51500200	REGULADOR DE 1200VA	207.00
51500202	REGULADOR DE 1200VA	207.00
51500205	REGULADOR DE 1200VA	207.00
51101649	MODULO 5 ENTREPAÑOS DE 0.60X0.85	230.00
51101650	MODULO 5 ENTREPAÑOS DE 0.60X0.85	230.00
51101651	MODULO 5 ENTREPAÑOS DE 0.60X0.85	230.00
51101652	MODULO 5 ENTREPAÑOS DE 0.60X0.85	230.00
51101653	MODULO 5 ENTREPAÑOS DE 0.60X0.85	230.00
51101654	MODULO 5 ENTREPAÑOS DE 0.60X0.85	230.00
51101655	MODULO 5 ENTREPAÑOS DE 0.60X0.85	230.00
51101656	MODULO 5 ENTREPAÑOS DE 0.60X0.85	230.00
51101657	MODULO 5 ENTREPAÑOS DE 0.60X0.85	230.00
51101658	MODULO 5 ENTREPAÑOS DE 0.60X0.85	230.00
51101659	MODULO 5 ENTREPAÑOS DE 0.60X0.85	230.00

<b>Código</b>	<b>Descripción del Bien Mueble</b>	<b>Valor en Libros</b>
51101660	MODULO 5 ENTREPAÑOS DE 0.60X0.85	230.00
51101661	MODULO 5 ENTREPAÑOS DE 0.60X0.85	230.00
51101662	MODULO 5 ENTREPAÑOS DE 0.60X0.85	230.00
51101663	MODULO 5 ENTREPAÑOS DE 0.60X0.85	230.00
51101551	SILLA SECR.EN CUEROFLEX CAFÉ OBS.	241.50
51101748	SILLA DE VISITA EN PLIANA MED.CONC.	241.50
51101751	SILLA DE VISITA EN PLIANA MED.CONC.	241.50
51101858	MESA DE 90 X 90 MADERA Y CROMO	241.50
51101859	MESA DE 90 X 90 MADERA Y CROMO	241.50
51101860	MESA DE 90 X 90 MADERA Y CROMO	241.50
51101861	MESA DE 90 X 90 MADERA Y CROMO	241.50
51101865	MESA DE 90 X 90 MADERA Y CROMO	241.50
51101867	MESA DE 90 X 90 MADERA Y CROMO	241.50
51500162	REGULADOR DE VOLTAJE 1 KVA	242.65
51102131	EXTINTOR DELAGAR DE 4.5 KGS.	269.10
53100102	TRANSFORMADOR 230V DE 1500 WATTS.	276.24
51102316	SILLA SEC.MEDIA CONCHA EN PLIANA	284.90
51103750	SILLA PLEGABLE METALICA NEGRA	286.06
51103756	SILLA PLEGABLE METALICA NEGRA	286.06
51103760	SILLA PLEGABLE METALICA NEGRA	286.06
51103761	SILLA PLEGABLE METALICA NEGRA	286.06
51103768	SILLA PLEGABLE METALICA NEGRA	286.06
51103776	SILLA PLEGABLE METALICA NEGRA	286.06
51103781	SILLA PLEGABLE METALICA NEGRA	286.06
51103784	SILLA PLEGABLE METALICA NEGRA	286.06
51103795	SILLA PLEGABLE METALICA NEGRA	286.07
51103798	SILLA PLEGABLE METALICA NEGRA	286.07
53100005	MICROSCOPIO	286.32
53100516	LAMPARA CHICOTE	289.80
53100518	LAMPARA CHICOTE	289.80
53100519	LAMPARA CHICOTE	289.80
53100520	LAMPARA CHICOTE	289.80
51101994	MESA PLEGADIZA RECTANGULAR	304.75
51500369	UPS LI SLIM LINE REGULADOR DE VOLT.	305.90
53101027	ESTETOSCOPIO PROFES. RAPPAPORT	314.64
51101424	ESTANTE METÁLICO	323.21
51101425	ESTANTE METÁLICO	323.21
51101426	ESTANTE METÁLICO	323.21
51101427	ESTANTE METÁLICO	323.21
51102548	MESA LATERAL BASE CROMADA	324.50
51103683	SILLA DE VISITA NEGRA	330.85
51103684	SILLA DE VISITA NEGRA	330.85
51103685	SILLA DE VISITA NEGRA	330.85
51103687	SILLA DE VISITA VERDE OLIVO	330.85
51103680	SILLA DE VISITA NEGRA	330.86
51103681	SILLA DE VISITA NEGRA	330.86
51103682	SILLA DE VISITA NEGRA	330.86
51103686	SILLA DE VISITA VERDE OLIVO	330.86
51103262	SILLA NOVA S/BRAZOS C/NEGRO	332.69
51103263	SILLA NOVA S/BRAZOS C/NEGRO	332.69
51103264	SILLA NOVA S/BRAZOS C/NEGRO	332.69
51103266	SILLA NOVA S/BRAZOS C/NEGRO	332.69
51103255	SILLA NOVA S/BRAZOS C/NEGRO	332.70
51103256	SILLA NOVA S/BRAZOS C/NEGRO	332.70
51101996	CAJA FUERTE	333.50
51101455	ESCRITORIO METÁLICO SEC.DE 1.20	334.65
51101456	ESCRITORIO METÁLICO SEC.DE 1.20	334.65
51103942	SILLA PLEGABLE C/COJIN C/NEGRO	337.98
51103964	SILLA PLEGABLE C/COJIN C/NEGRO	337.98
51103965	SILLA PLEGABLE C/COJIN C/NEGRO	337.98
51103967	SILLA PLEGABLE C/COJIN C/NEGRO	337.98
51103971	SILLA PLEGABLE C/COJIN C/NEGRO	337.98

<b>Código</b>	<b>Descripción del Bien Mueble</b>	<b>Valor en Libros</b>
51103972	SILLA PLEGABLE C/COJIN C/NEGRO	337.98
51103974	SILLA PLEGABLE C/COJIN C/NEGRO	337.98
51103976	SILLA PLEGABLE C/COJIN C/NEGRO	337.98
51103981	SILLA PLEGABLE C/COJIN C/NEGRO	337.98
51103987	SILLA PLEGABLE C/COJIN C/NEGRO	337.98
51103989	SILLA PLEGABLE C/COJIN C/NEGRO	337.98
51103990	SILLA PLEGABLE C/COJIN C/NEGRO	337.98
51104004	SILLA PLEGABLE C/COJIN C/NEGRO	337.98
51104005	SILLA PLEGABLE C/COJIN C/NEGRO	337.98
51104006	SILLA PLEGABLE C/COJIN C/NEGRO	337.98
51104007	SILLA PLEGABLE C/COJIN C/NEGRO	337.98
51104008	SILLA PLEGABLE C/COJIN C/NEGRO	337.98
51104009	SILLA PLEGABLE C/COJIN C/NEGRO	337.98
51104010	SILLA PLEGABLE C/COJIN C/NEGRO	337.98
51103859	SILLA PLEGABLE C/COJIN C/NEGRO	337.99
51103861	SILLA PLEGABLE C/COJIN C/NEGRO	337.99
51103862	SILLA PLEGABLE C/COJIN C/NEGRO	337.99
51103863	SILLA PLEGABLE C/COJIN C/NEGRO	337.99
51103868	SILLA PLEGABLE C/COJIN C/NEGRO	337.99
51103869	SILLA PLEGABLE C/COJIN C/NEGRO	337.99
51103870	SILLA PLEGABLE C/COJIN C/NEGRO	337.99
51103871	SILLA PLEGABLE C/COJIN C/NEGRO	337.99
51103888	SILLA PLEGABLE C/COJIN C/NEGRO	337.99
51103889	SILLA PLEGABLE C/COJIN C/NEGRO	337.99
51103896	SILLA PLEGABLE C/COJIN C/NEGRO	337.99
51103900	SILLA PLEGABLE C/COJIN C/NEGRO	337.99
51103901	SILLA PLEGABLE C/COJIN C/NEGRO	337.99
51103908	SILLA PLEGABLE C/COJIN C/NEGRO	337.99
51103910	SILLA PLEGABLE C/COJIN C/NEGRO	337.99
51103916	SILLA PLEGABLE C/COJIN C/NEGRO	337.99
51102621	MESA PARA MAQUINA DE ESCRIBIR	339.25
53100663	BANQUILLO DE ALTURA CROMADO	342.62
51103603	SILLA DE VISITA	345.00
51103604	SILLA DE VISITA	345.00
51103605	SILLA DE VISITA	345.00
51103606	SILLA DE VISITA	345.00
51103621	ESTANTE METALICO	345.00
51103622	ESTANTE METALICO	345.00
51103623	ESTANTE METALICO	345.00
51103624	ESTANTE METALICO	345.00
51500070	REGULADOR SOLA,5KVA	353.10
51102232	ESTANTE METÁLICO	358.49
51102233	ESTANTE METÁLICO	358.49
51102234	ESTANTE METÁLICO	358.49
51102235	ESTANTE METÁLICO	358.49
51102238	ESTANTE METÁLICO	358.49
51102239	ESTANTE METÁLICO	358.49
51100927	MESA DE TRABAJO METÁLICA	361.38
51102604	GABINETE MINITORRE C/FTE DE PODER	373.75
51102766	SILLA COLOR BURGUNDY	373.75
51102767	SILLA COLOR BURGUNDY	373.75
51102460	SILLA SECRETARIAL MEDIA CONCHA.	379.50
51103300	ESTANTE METALICO 6 ENTREPAÑOS	390.72
51103301	ESTANTE METALICO 6 ENTREPAÑOS	390.72
51103302	ESTANTE METALICO 6 ENTREPAÑOS	390.72
51103303	ESTANTE METALICO 6 ENTREPAÑOS	390.72
51103304	ESTANTE METALICO 6 ENTREPAÑOS	390.72
51103365	ESTANTE METALICO 6 ENTREPAÑOS	390.72
51103305	ESTANTE METALICO 6 ENTREPAÑOS	390.73
51103306	ESTANTE METALICO 6 ENTREPAÑOS	390.73
51103307	ESTANTE METALICO 6 ENTREPAÑOS	390.73
51103366	ESTANTE METALICO 6 ENTREPAÑOS	390.73

<b>Código</b>	<b>Descripción del Bien Mueble</b>	<b>Valor en Libros</b>
51103837	SILLA PLASTICO NEGRA	399.00
51103838	SILLA PLASTICO NEGRA	399.00
51103839	SILLA PLASTICO NEGRA	399.00
51103840	SILLA PLASTICO NEGRA	399.00
51103841	SILLA PLASTICO NEGRA	399.00
51103842	SILLA PLASTICO NEGRA	399.00
53100704	MESA DE MAYO	400.24
53100706	MESA DE MAYO	400.24
53100707	MESA DE MAYO	400.24
51102888	BANCO DE 2 PELDAÑOS FAB.NAL.	405.83
51102887	BANCO DE 2 PELDAÑOS FAB.NAL.	405.84
51103395	SILLA DE VISITA COLOR NEGRO	408.25
51103396	SILLA DE VISITA COLOR NEGRO	408.25
51103398	SILLA DE VISITA COLOR NEGRO	408.25
53100683	NEGATOSCOPIO SENCILLO	408.25
51101490	ESCRITORIO SECRETARIAL DE 1.20M	408.25
51101679	ESTANTE METÁLICO	411.26
51101680	ESTANTE METÁLICO	411.26
51101681	ESTANTE METÁLICO	411.26
51101682	ESTANTE METÁLICO	411.26
51101683	ESTANTE METÁLICO	411.26
51101684	ESTANTE METÁLICO	411.26
51101685	ESTANTE METÁLICO	411.26
51101686	ESTANTE METÁLICO	411.26
51101687	ESTANTE METÁLICO	411.26
51101688	ESTANTE METÁLICO	411.26
51101689	ESTANTE METÁLICO	411.26
51101690	ESTANTE METÁLICO	411.26
51101691	ESTANTE METÁLICO	411.26
51101692	ESTANTE METÁLICO	411.26
51101693	ESTANTE METÁLICO	411.26
51101694	ESTANTE METÁLICO	411.26
51101695	ESTANTE METÁLICO	411.26
51101696	ESTANTE METÁLICO	411.26
51101697	ESTANTE METÁLICO	411.26
51101698	ESTANTE METÁLICO	411.26
51102337	SILLA ANYWHERE CAFÉ S/BRAZOS	412.50
51102341	SILLA ANYWHERE CAFÉ S/BRAZOS	412.50
51102347	SILLA ANYWHERE CAFÉ S/BRAZOS	412.50
51102348	SILLA ANYWHERE CAFÉ S/BRAZOS	412.50
51102531	SILLA SECRETARIAL NEUMÁTICA	412.50
51102565	MUEBLE ESPECIAL PARA CAFÉ	412.50
51101735	ESCRITORIO SECRETARIAL METÁLICO	412.85
51101736	ESCRITORIO SECRETARIAL METÁLICO	412.85
51101739	ESCRITORIO SECRETARIAL METÁLICO	412.85
51101740	ESCRITORIO SECRETARIAL METÁLICO	412.85
51101741	ESCRITORIO SECRETARIAL METÁLICO	412.85
51105038	SILLA VISITA S/BRAZOS	416.44
51105039	SILLA VISITA S/BRAZOS	416.44
51105040	SILLA VISITA S/BRAZOS	416.44
51105041	SILLA VISITA S/BRAZOS	416.44
51102971	SILLA ITALIA GRIS	419.00
51102994	SILLA ITALIA COLOR NEGRA	419.00
51105104	Silla de visita	422.24
51105105	Silla de visita	422.24
51105106	Silla de visita	422.24
51105107	Silla de visita	422.24
51103399	SILLA DE VISITA COLOR VERDE BOT.	431.25
51103400	SILLA DE VISITA COLOR VERDE BOT.	431.25
51103401	SILLA DE VISITA COLOR VERDE BOT.	431.25
51103459	SILLA SOLUTION C/BRAZOS NEGRO	447.35
51103460	SILLA SOLUTION C/BRAZOS NEGRO	447.35

<b>Código</b>	<b>Descripción del Bien Mueble</b>	<b>Valor en Libros</b>
51103461	SILLA SOLUTION C/BRAZOS NEGRO	447.35
51103462	SILLA SOLUTION C/BRAZOS NEGRO	447.35
51103464	SILLA SOLUTION C/BRAZOS NEGRO	447.35
51103549	SILLA SOLUTION C/BRAZOS NEGRO	447.35
51103550	SILLA SOLUTION C/BRAZOS NEGRO	447.35
51103551	SILLA SOLUTION C/BRAZOS NEGRO	447.35
51103552	SILLA SOLUTION C/BRAZOS NEGRO	447.35
51100990	ARCHIVERO A - 4 -0	450.74
51101842	ESCRITORIO METÁLICO SECRETARIAL	454.25
51101843	ESCRITORIO METÁLICO SECRETARIAL	454.25
51101845	ESCRITORIO METÁLICO SECRETARIAL	454.25
51102081	ESCRITORIO METÁLICO SECRETARIAL	454.25
51102674	MESA PLEGABLE 76 X 183 CMS.	455.00
51102047	ESCRITORIO METÁLICO SECRETARIAL	471.50
51102051	ESCRITORIO METÁLICO SECRETARIAL	471.50
51102315	ESCRITORIO METÁLICO SEC DE 1.20 MT	473.00
51102264	MESA DE CENTRO	475.00
51102263	JUEGO DE MESA COLOR NATURAL	478.00
51102791	MESA MET. P/MAQ. CON RODAJAS	480.70
51103055	SILLA SOLUTION C/BRAZO C/NEGRO	483.00
51103056	SILLA SOLUTION C/BRAZO CASTANA	483.00
51103057	SILLA SOLUTION C/BRAZO CASTANA	483.00
51103058	SILLA SOLUTION C/BRAZO CASTANA	483.00
51103059	SILLA SOLUTION C/BRAZO CASTANA	483.00
51103062	SILLA SOLUTION C/BRAZO CASTANA	483.00
51103063	SILLA SOLUTION C/BRAZO CASTANA	483.00
51103064	SILLA SOLUTION C/BRAZO CASTANA	483.00
51103065	SILLA SOLUTION C/BRAZO CASTANA	483.00
51103068	SILLA SOLUTION C/BRAZO CASTANA	483.00
51103073	SILLA SOLUTION C/BRAZO CASTANA	483.00
51103078	SILLA SOLUTION C/BRAZO CASTANA	483.00
51103079	SILLA SOLUTION C/BRAZO CASTANA	483.00
51103080	SILLA SOLUTION C/BRAZO CASTANA	483.00
51103081	SILLA SOLUTION C/BRAZO CASTANA	483.00
51103082	SILLA SOLUTION C/BRAZO CASTANA	483.00
51103084	SILLA SOLUTION C/BRAZO CASTANA	483.00
51103085	SILLA SOLUTION C/BRAZO CASTANA	483.00
51103086	SILLA SOLUTION C/BRAZO CASTANA	483.00
51103087	SILLA SOLUTION C/BRAZO CASTANA	483.00
51103088	SILLA SOLUTION C/BRAZO CASTANA	483.00
51103089	SILLA SOLUTION C/BRAZO CASTANA	483.00
51103090	SILLA SOLUTION C/BRAZO CASTANA	483.00
51103091	SILLA SOLUCIÓN C/BRAZO CASTANA	483.00
51103092	SILLA SOLUCIÓN C/BRAZO CASTANA	483.00
51103093	SILLA SOLUCIÓN C/BRAZO CASTANA	483.00
51103094	SILLA SOLUCIÓN C/BRAZO CASTANA	483.00
51102895	MESA P/MAQUINA SIN RODILLOS	484.15
53100629	CARRO PASTEUR SIN GABINETE	493.35
53100630	CARRO PASTEUR SIN GABINETE	493.35
53100485	LAMPARA CHICOTE	496.80
51101508	ARCHIVERO METÁLICO 4 GAVETAS	500.25
51101509	ARCHIVERO METÁLICO 4 GAVETAS	500.25
53100702	MESA PASTEUR	508.05
53100703	MESA PASTEUR	508.05
53100701	MESA PASTEUR	508.05
51101441	ARCHIVERO METÁLICO 4 GAVETAS	508.30
51101442	ARCHIVERO METÁLICO 4 GAVETAS	508.30
51101443	ARCHIVERO METÁLICO 4 GAVETAS	508.30
51101444	ARCHIVERO METÁLICO 4 GAVETAS	508.30
51101445	ARCHIVERO METÁLICO 4 GAVETAS	508.30
51101446	ARCHIVERO METÁLICO 4 GAVETAS	508.30
51101447	ARCHIVERO METÁLICO 4 GAVETAS	508.30

<b>Código</b>	<b>Descripción del Bien Mueble</b>	<b>Valor en Libros</b>
51101452	ESCRITORIO METÁLICO DE 1.50X0.75	508.30
51101454	ESCRITORIO METÁLICO DE 1.50X0.75	508.30
51103451	SILLA SEC.SOLUCIÓN C-P C/NEGRO	515.20
51103452	SILLA SEC.SOLUCIÓN C-P C/NEGRO	515.20
51103453	SILLA SEC.SOLUCIÓN C-P C/NEGRO	515.20
51103454	SILLA SEC.SOLUCIÓN C-P C/NEGRO	515.20
51103455	SILLA SEC.SOLUCIÓN C-P C/NEGRO	515.20
51103456	SILLA SEC.SOLUCIÓN C-P C/NEGRO	515.20
51103457	SILLA SEC.SOLUCIÓN C-P C/NEGRO	515.20
51103458	SILLA SEC.SOLUCIÓN C-P C/NEGRO	515.20
51102743	SILLA SECRETARIAL COLOR NEGRA	522.00
51104175	SILLA CALIBRE 16 C/VERDE	522.00
51104176	SILLA CALIBRE 16 C/VERDE	522.00
51104177	SILLA CALIBRE 16 C/VERDE	522.00
51104178	SILLA CALIBRE 16 C/VERDE	522.00
51104179	SILLA CALIBRE 16 C/VERDE	522.00
51104180	SILLA CALIBRE 16 C/VERDE	522.00
51104181	SILLA CALIBRE 16 C/VERDE	522.00
51104182	SILLA CALIBRE 16 C/VERDE	522.00
51104183	SILLA CALIBRE 16 C/VERDE	522.00
51104184	SILLA CALIBRE 16 C/VERDE	522.00
51104185	SILLA CALIBRE 16 C/VERDE	522.00
51104186	SILLA CALIBRE 16 C/VERDE	522.00
51104187	SILLA CALIBRE 16 C/VERDE	522.00
51104188	SILLA CALIBRE 16 C/VERDE	522.00
51104189	SILLA CALIBRE 16 C/NARANJA	522.00
51104190	SILLA CALIBRE 16 C/NARANJA	522.00
51104191	SILLA CALIBRE 16 C/NARANJA	522.00
51104192	SILLA CALIBRE 16 C/NARANJA	522.00
51104193	SILLA CALIBRE 16 C/NARANJA	522.00
51104194	SILLA CALIBRE 16 C/NARANJA	522.00
51104195	SILLA CALIBRE 16 C/NARANJA	522.00
51104196	SILLA CALIBRE 16 C/NARANJA	522.00
51104197	SILLA CALIBRE 16 C/NARANJA	522.00
51104198	SILLA CALIBRE 16 C/NARANJA	522.00
51104199	SILLA CALIBRE 16 C/NARANJA	522.00
51104200	SILLA CALIBRE 16 C/NARANJA	522.00
51104201	SILLA CALIBRE 16 C/NARANJA	522.00
51104202	SILLA CALIBRE 16 C/NARANJA	522.00
51104210	SILLA MOD PULL 9201300	522.00
51104211	SILLA MOD PULL 9201300	522.00
51104212	SILLA MOD PULL 9201300	522.00
51104213	SILLA MOD PULL 9201300	522.00
51104214	SILLA MOD PULL 9201300	522.00
51104215	SILLA MOD PULL 9201300	522.00
51104216	SILLA MOD PULL 9201300	522.00
51104217	SILLA MOD PULL 9201300	522.00
51104218	SILLA MOD PULL 9201300	522.00
51104219	SILLA MOD PULL 9201300	522.00
51104220	SILLA MOD PULL 9201300	522.00
51104221	SILLA MOD PULL 9201300	522.00
51104222	SILLA MOD PULL 9201300	522.00
51104223	SILLA MOD PULL 9201300	522.00
51104224	SILLA MOD PULL 9201300	522.00
51104225	SILLA MOD PULL 9201300	522.00
51104226	SILLA MOD PULL 9201300	522.00
51104227	SILLA MOD PULL 9201300	522.00
51104228	SILLA MOD PULL 9201300	522.00
51104229	SILLA MOD PULL 9201300	522.00
51104230	SILLA MOD PULL 9201300	522.00
51104231	SILLA MOD PULL 9201300	522.00
51104232	SILLA MOD PULL 9201300	522.00

<b>Código</b>	<b>Descripción del Bien Mueble</b>	<b>Valor en Libros</b>
51104233	SILLA MOD PULL 9201300	522.00
51104234	SILLA MOD PULL 9201300	522.00
51104235	SILLA MOD PULL 9201300	522.00
51104236	SILLA MOD PULL 9201300	522.00
51104237	SILLA MOD PULL 9201300	522.00
51104238	SILLA MOD PULL 9201300	522.00
51104239	SILLA MOD PULL 9201300	522.00
51102407	MESA ESCRITORIO DE 1.20 MTS.	523.60
51102408	MESA ESCRITORIO DE 1.20 MTS.	523.60
51102320	MESA OFIK-SIAT 150 X 70	536.34
53100695	VITRINA ECONÓMICA	550.00
53100697	VITRINA ECONÓMICA	550.00
53100708	VITRINA ECONÓMICA	550.00
53100711	VITRINA ECONÓMICA	550.00
53100712	VITRINA ECONÓMICA	550.00
51102727	MESA P/MAQ.CON RODILLOS EMP.	552.00
51103269	SILLA SECRETARIAL NOVA C/P NEGR	562.93
51103270	SILLA SECRETARIAL NOVA C/P NEGR	562.93
51103272	SILLA SECRETARIAL NOVA C/P NEGR	562.93
51103831	SILLA DE VISITA SIN BRAZOS	563.50
51103832	SILLA DE VISITA SIN BRAZOS	563.50
53100983	MESA MAYO BASE FUNDIDA	567.88
53100984	MESA MAYO BASE FUNDIDA	567.88
51101519	ARCHIVERO METÁLICO 4 GAVETAS	569.25
51101520	ARCHIVERO METÁLICO 4 GAVETAS	569.25
51101521	ARCHIVERO METÁLICO 4 GAVETAS	569.25
51101522	ARCHIVERO METÁLICO 4 GAVETAS	569.25
51101545	ARCHIVERO METÁLICO 4 GAVETAS	569.25
51101549	ESCRITORIO METÁLICO DE 1.50 X 0.75	569.25
51101600	ARCHIVERO METÁLICO 4 GAVETAS	569.25
51101602	ESCRITORIO EJECUTIVO METÁLICO	569.25
51102393	MESA OFIK-SIST 120 X 70	580.80
51102249	SILLÓN PRESIDENCIAL EN PLIANA	584.58
51101709	ARCHIVERO METÁLICO 4 GAVETAS	586.50
51101710	ARCHIVERO METÁLICO 4 GAVETAS	586.50
51101711	ARCHIVERO METÁLICO 4 GAVETAS	586.50
51101714	ARCHIVERO METÁLICO 4 GAVETAS	586.50
51101715	ARCHIVERO METÁLICO 4 GAVETAS	586.50
51101716	ARCHIVERO METÁLICO 4 GAVETAS	586.50
51101717	ARCHIVERO METÁLICO 4 GAVETAS	586.50
51101718	ARCHIVERO METÁLICO 4 GAVETAS	586.50
51101719	ARCHIVERO METÁLICO 4 GAVETAS	586.50
51102489	ARCHIVERO METÁLICO 4 GAVETAS	594.00
51102490	ARCHIVERO METÁLICO 4 GAVETAS	594.00
51102619	BANCO DE 2 PELDAÑOS	595.70
51101997	ARCHIVERO DE 4 GAVETAS EJECUTIVO	603.75
51102372	ARCHIVERO METÁLICO 4 GAVETAS	605.00
51102373	ARCHIVERO METÁLICO 4 GAVETAS	605.00
51102350	ARCHIVERO 4 GAVETAS	612.15
51102607	MESA PARA MAQUINA DE ESCRIBIR	617.84
51102361	ARCHIVERO 4 GAVETAS	623.15
51102362	ARCHIVERO 4 GAVETAS	623.15
51102363	ARCHIVERO 4 GAVETAS	623.15
51102319	ARCHIVERO 4 GAVETAS	623.22
51102586	ESTANTE METÁLICO	624.69
51102587	ESTANTE METÁLICO	624.69
51102588	ESTANTE METÁLICO	624.69
51102589	ESTANTE METÁLICO	624.69
51102590	ESTANTE METÁLICO	624.69
51101611	PANTALLA	624.81
51102216	ARCHIVERO METÁLICO 4 GAVETAS	632.50
51102217	ARCHIVERO METÁLICO 4 GAVETAS	632.50



<b>Código</b>	<b>Descripción del Bien Mueble</b>	<b>Valor en Libros</b>
51102218	ARCHIVERO METÁLICO 4 GAVETAS	632.50
51102256	ARCHIVERO METÁLICO 4 GAVETAS	632.50
51102541	SILLA SECRETARIAL NEUMÁTICA	632.50
51102551	ESTANTE METÁLICO	632.50
51102552	ESTANTE METÁLICO	632.50
51102553	ESTANTE METÁLICO	632.50
51102554	ESTANTE METÁLICO	632.50
51102555	ESTANTE METÁLICO	632.50
51102556	ESTANTE METÁLICO	632.50
51103833	SILLA SEMIEJECUTIVA DE VISITA	632.50
51103834	SILLA SEMIEJECUTIVA DE VISITA	632.50
53101542	LAMPARA DE CHICOTE	638.00
53101543	LAMPARA DE CHICOTE	638.00
53101544	LAMPARA DE CHICOTE	638.00
53101545	LAMPARA DE CHICOTE	638.00
53101546	LAMPARA DE CHICOTE	638.00
53101547	LAMPARA DE CHICOTE	638.00
53101548	LAMPARA DE CHICOTE	638.00
53101549	LAMPARA DE CHICOTE	638.00
53101550	LAMPARA DE CHICOTE	638.00
53101551	LAMPARA DE CHICOTE	638.00
53101552	LAMPARA DE CHICOTE	638.00
53101553	LAMPARA DE CHICOTE	638.00
53101554	LAMPARA DE CHICOTE	638.00
53101555	LAMPARA DE CHICOTE	638.00
53101556	LAMPARA DE CHICOTE	638.00
53101557	LAMPARA DE CHICOTE	638.00
53101558	LAMPARA DE CHICOTE	638.00
53101559	LAMPARA DE CHICOTE	638.00
53101560	LAMPARA DE CHICOTE	638.00
53101561	LAMPARA DE CHICOTE	638.00
51102024	ARCHIVERO DE 4 GAVETAS	638.25
51102025	ARCHIVERO DE 4 GAVETAS	638.25
51102140	ARCHIVERO METÁLICO 4 GAVETAS	644.00
51103520	BANCO ESTRUCTURA TUBULAR	644.00
51103521	BANCO ESTRUCTURA TUBULAR	644.00
51103253	LIBRERO 4 REPISAS COLOR ROBLE	649.00
51103607	SILLA SECRETARIAL	649.75
51103608	SILLA SECRETARIAL	649.75
51103609	SILLA SECRETARIAL	649.75
51102077	ARCHIVERO METÁLICO 4 GAVETAS	661.25
51101707	SOFA MODULAR DE UNA PLAZA	662.40
51101708	SOFA MODULAR DE UNA PLAZA	662.40
51102665	MESA P/IMPRESORA OFIK/SISTEMA	668.15
51102279	ARCHIVERO METÁLICO DE 4 GAVETAS	671.00
51102841	ASPIRADORA	672.75
51100930	MESA SECRETARIAL	673.42
51100913	JUEGO DE ESTANTERÍA	676.80
51103198	ESTANTE METALICO	678.50
51103199	ESTANTE METALICO	678.50
51103200	ESTANTE METALICO	678.50
51103201	ESTANTE METALICO	678.50
51103202	ESTANTE METALICO	678.50
51103203	ESTANTE METALICO	678.50
51103204	ESTANTE METALICO	678.50
51103206	ESTANTE METALICO	678.50
51103207	ESTANTE METALICO	678.50
51103208	ESTANTE METALICO	678.50
51103210	ESTANTE METALICO	678.50
51103211	ESTANTE METALICO	678.50
51103212	ESTANTE METALICO	678.50
51103213	ESTANTE METALICO	678.50

Código	Descripción del Bien Mueble	Valor en Libros
51103214	ESTANTE METALICO	678.50
51103215	ESTANTE METALICO	678.50
51103216	ESTANTE METALICO	678.50
51103217	ESTANTE METALICO	678.50
51103218	ESTANTE METALICO	678.50
51103219	ESTANTE METALICO	678.50
51103220	ESTANTE METALICO	678.50
51103221	ESTANTE METALICO	678.50
51103222	ESTANTE METALICO	678.50
51103223	ESTANTE METALICO	678.50
51103224	ESTANTE METALICO	678.50
51103225	ESTANTE METALICO	678.50
51103226	ESTANTE METALICO	678.50
51103227	ESTANTE METALICO	678.50
51500337	FAST ETHERLINK XL TX 10/100 3CON C.	679.69
51103574	SILLA SECRET. C/DESCANZA BRAZO	684.25
51103575	SILLA SECRET. C/DESCANZA BRAZO	684.25
51103576	SILLA SECRET. C/DESCANZA BRAZO	684.25
51103577	SILLA SECRET. C/DESCANZA BRAZO	684.25
51103578	SILLA SECRET. C/DESCANZA BRAZO	684.25
51103579	SILLA SECRET. C/DESCANZA BRAZO	684.25
51103580	SILLA SECRET. C/DESCANZA BRAZO	684.25
51103581	SILLA SECRET. C/DESCANZA BRAZO	684.25
51103582	SILLA SECRET. C/DESCANZA BRAZO	684.25
51103583	SILLA SECRET. C/DESCANZA BRAZO	684.25
51103584	SILLA SECRET. C/DESCANZA BRAZO	684.25
51103585	SILLA SECRET. C/DESCANZA BRAZO	684.25
51103586	SILLA SECRET. C/DESCANZA BRAZO	684.25
51103588	SILLA SECRET. C/DESCANZA BRAZO	684.25
51103589	SILLA SECRET. C/DESCANZA BRAZO	684.25
51103590	SILLA SECRET. C/DESCANZA BRAZO	684.25
51103591	SILLA SECRET. C/DESCANZA BRAZO	684.25
51103592	SILLA SECRET. C/DESCANZA BRAZO	684.25
51103593	SILLA SECRET. C/DESCANZA BRAZO	684.25
51103594	SILLA SECRET. C/DESCANZA BRAZO	684.25
53100593	NEGATOSCOPIO DE DOS PANTALLAS	684.25
53100594	NEGATOSCOPIO DE DOS PANTALLAS	684.25
53100595	NEGATOSCOPIO DE DOS PANTALLAS	684.25
53100596	NEGATOSCOPIO DE DOS PANTALLAS	684.25
53100597	NEGATOSCOPIO DE DOS PANTALLAS	684.25
51104020	MESA P/COMPUTADORA C/RUEDAS Y	695.75
51104021	MESA P/COMPUTADORA C/RUEDAS Y	695.75
51104022	MESA P/COMPUTADORA C/RUEDAS Y	695.75
51104023	MESA P/COMPUTADORA C/RUEDAS Y	695.75
51104024	MESA P/COMPUTADORA C/RUEDAS Y	695.75
51104025	MESA P/COMPUTADORA C/RUEDAS Y	695.75
53101427	MESA P/COMPUTADOR CON RUEDAS	695.75
53101428	MESA P/COMPUTADOR CON RUEDAS	695.75
53101429	MESA P/COMPUTADOR CON RUEDAS	695.75
53101430	MESA P/COMPUTADOR CON RUEDAS	695.75
53101431	MESA P/COMPUTADOR CON RUEDAS	695.75
53101432	MESA P/COMPUTADOR CON RUEDAS	695.75
53101433	MESA P/COMPUTADOR CON RUEDAS	695.75
53101434	MESA P/COMPUTADOR CON RUEDAS	695.75
53101435	MESA P/COMPUTADOR CON RUEDAS	695.75
53101436	MESA P/COMPUTADOR CON RUEDAS	695.75
53100628	GLUCOMETER II CON MEMORIA	701.50
51103553	SILLÓN EJEC. SOLUTION C/P NEGRO	711.85
51102583	SILLA NEUMÁTICA SECRETARIAL	715.00
51500025	MESA PARA IMPRESORA	715.17
51103746	TELEFONO INALAMBRICO NEGRO	722.20
51103384	MESA ESQUINERA EN MELAMINA	724.50

Código	Descripción del Bien Mueble	Valor en Libros
51103385	MESA ESQUINERA EN MELAMINA	724.50
51101451	ESCRITORIO DE 1.50 CON LATERAL	730.25
51102379	ESCRITORIO 60 X 120	731.92
51102560	ARCHIVERO METÁLICO 4 GAVETAS	742.50
51102796	ESCRITORIO P/MAQUINA DE ESCRIB.	747.50
51103537	SILLA SECRETARIAL COLOR NEGRO	747.50
51103538	SILLA SECRETARIAL COLOR NEGRO	747.50
51103539	SILLA SECRETARIAL COLOR NEGRO	747.50
51103540	SILLA SECRETARIAL COLOR NEGRO	747.50
51103541	SILLA SECRETARIAL COLOR NEGRO	747.50
51103542	SILLA SECRETARIAL COLOR NEGRO	747.50
51103543	SILLA SECRETARIAL COLOR NEGRO	747.50
51103544	SILLA SECRETARIAL COLOR NEGRO	747.50
51103545	SILLA SECRETARIAL COLOR NEGRO	747.50
51103556	SILLA SECRETARIAL COLOR NEGRO	747.50
51103568	MESA ESQUINERA SEMICIRCULAR	747.50
51103569	MESA ESQUINERA SEMICIRCULAR	747.50
53101047	ESTETOSCOPIO ADULTO	747.50
53101048	ESTETOSCOPIO ADULTO	747.50
53101049	ESTETOSCOPIO ADULTO	747.50
53101050	ESTETOSCOPIO ADULTO	747.50
51102109	MODULO DE ESTANTERÍA METÁLICA	759.00
51102110	MODULO DE ESTANTERÍA METÁLICA	759.00
51102111	MODULO DE ESTANTERÍA METÁLICA	759.00
51102112	MODULO DE ESTANTERÍA METÁLICA	759.00
51102113	MODULO DE ESTANTERÍA METÁLICA	759.00
51102114	MODULO DE ESTANTERÍA METÁLICA	759.00
51102115	MODULO DE ESTANTERÍA METÁLICA	759.00
51102116	MODULO DE ESTANTERÍA METÁLICA	759.00
51102117	MODULO DE ESTANTERÍA METÁLICA	759.00
51102118	MODULO DE ESTANTERÍA METÁLICA	759.00
51102119	MODULO DE ESTANTERÍA METÁLICA	759.00
51102120	MODULO DE ESTANTERÍA METÁLICA	759.00
51100909	ESCRITORIO DE 1.50 X 0.75 COL.AREN	764.14
51100910	ESCRITORIO DE 1.50 X 0.75 COL.AREN	764.14
51100911	ESCRITORIO EJECUTIVO.	764.14
53100147	CALENTADOR C/4 AGITADORES	768.06
51101361	LIBRERO COLOR MARFIL	768.18
51101362	LIBRERO COLOR MARFIL Y CAFÉ	768.18
51100924	MAQUINA PARA SOLDAR	772.26
51102617	MESA MOVIL PARA COMPUTADORA	791.20
51103017	SILLA SECRET. TAPIZADA EN TELA NEGRO	793.50
51103018	SILLA SECRET. TAPIZADA EN TELA NEGRO	793.50
51103282	ESTANTE METALICO	793.50
51103283	ESTANTE METALICO	793.50
51103284	ESTANTE METALICO	793.50
51103285	ESTANTE METALICO	793.50
51103288	ESTANTE METALICO	793.50
51103289	ESTANTE METALICO	793.50
51103290	ESTANTE METALICO	793.50
51102240	ARCHIVERO COLOR ARENA	795.33
51102208	MESA LATERAL	800.00
51103275	SILLÓN SEMIEJECUTIVO C/NEGRO	803.28
51102891	MESA PLEGABLE MELAMINA	811.90
51102787	MESA DE 1.10 X 0.45 X 0.75 C/NOGAL	816.50
53101103	NEGATOSCOPIO SENCILLO	816.50
51104203	DETECTOR DE BILLETES	818.76
51104204	DETECTOR DE BILLETES	818.76
51102582	MESA MULTIPLE PARA COMPUTADORA	825.00
53100894	CAMA BORG WARNER CON COLCHÓN NVO.	827.26
51104026	SOPORTE ARTICULADO	830.01
51105165	Estante	832.78

<b>Código</b>	<b>Descripción del Bien Mueble</b>	<b>Valor en Libros</b>
51105166	Estante	832.78
51102267	MESA LATERAL	856.00
51102245	CREDENZA	857.59
51103231	SILLÓN SEMIEJECUTIVO C/NEGRO	859.05
51103233	SILLÓN SEMIEJECUTIVO C/NEGRO	859.05
51103235	SILLÓN SEMIEJECUTIVO C/NEGRO	859.05
51103467	SILLÓN EJEC.NOVA C/P NEGRO	861.35
51103468	SILLÓN EJEC.NOVA C/P NEGRO	861.35
51103469	SILLÓN EJEC.NOVA C/P NEGRO	861.35
51103470	SILLÓN EJEC.NOVA C/P NEGRO	861.35
51103471	SILLÓN EJEC.NOVA C/P NEGRO	861.35
51103472	SILLÓN EJEC.NOVA C/P NEGRO	861.35
51103474	SILLÓN EJEC.NOVA C/P NEGRO	861.35
51103475	SILLÓN EJEC.NOVA C/P NEGRO	861.35
51102929	SILLA SECRET. C/BRAZOS C/GRIS	862.50
51103337	REGULADOR	863.07
51103338	REGULADOR	863.07
51103341	REGULADOR	863.07
51103351	REGULADOR	863.07
51103352	REGULADOR	863.07
51103359	REGULADOR	863.07
51103360	REGULADOR	863.07
51103362	REGULADOR	863.07
51103310	REGULADOR	863.08
51103313	REGULADOR	863.08
51103314	REGULADOR	863.08
51103316	REGULADOR	863.08
51103320	REGULADOR	863.08
51103322	REGULADOR	863.08
51103324	REGULADOR	863.08
51103328	REGULADOR	863.08
51103330	REGULADOR	863.08
51103332	REGULADOR	863.08
51103333	REGULADOR	863.08
51103336	REGULADOR	863.08
51105058	Silla Secretarial	870.00
51105085	Locker metálico de 3 puertas con portacandado	870.00
51105086	Locker metálico de 3 puertas con portacandado	870.00
51105087	Locker metálico de 3 puertas con portacandado	870.00
51105088	Locker metálico de 3 puertas con portacandado	870.00
51105089	Locker metálico de 3 puertas con portacandado	870.00
51105090	Locker metálico de 3 puertas con portacandado	870.00
51105091	Locker metálico de 3 puertas con portacandado	870.00
51105092	Locker metálico de 3 puertas con portacandado	870.00
51105093	Locker metálico de 3 puertas con portacandado	870.00
51105094	Locker metálico de 3 puertas con portacandado	870.00
51105095	Locker metálico de 3 puertas con portacandado	870.00
51105096	Locker metálico de 3 puertas con portacandado	870.00
51105097	Locker metálico de 3 puertas con portacandado	870.00
51105098	Locker metálico de 3 puertas con portacandado	870.00
51105099	Locker metálico de 3 puertas con portacandado	870.00
51105101	Locker	870.00
51500326	TARJETA 10/100BASETX FAST ETHERL.	874.46
51103368	REGULADOR	875.15
51103371	REGULADOR	875.15
51102853	ESCRITORIO C/PORTATECLADO GRIS	891.25
51103051	SILLÓN P/VISITAS 1207 NEGRO	898.84
51101837	MESA DE JUNTAS ESPECIAL DE MAD.	914.25
51104066	TELEFONO UNILINEA PARA RAYOS X	914.25
51103189	MESA P/RETROPROYECTOR	920.00
51102974	SILLA T/CAJERO S/BRAZOS CARIBEAN	936.10
51102976	SILLA T/CAJERO S/BRAZOS CARIBEAN	936.10

Código	Descripción del Bien Mueble	Valor en Libros
51102981	SILLA T/CAJERO S/BRAZOS CARIBEAN	936.10
51102982	SILLA T/CAJERO S/BRAZOS CARIBEAN	936.10
51102983	SILLA T/CAJERO S/BRAZOS CARIBEAN	936.10
51102984	SILLA T/CAJERO S/BRAZOS CARIBEAN	936.10
51102985	SILLA T/CAJERO S/BRAZOS CARIBEAN	936.10
51102606	ARCHIVERO METÁLICO 4 GAVETAS	940.00
51103855	GRABADORA DE VOZ	949.00
51102792	MESA OVALADA P/JUNTAS C/GRIS	949.04
51102770	SILLA NOVA TIPO CAJERO C/NEGRO	951.99
53100567	CHAISE LONGE DE GABINETE	954.50
53100568	CHAISE LONGE DE GABINETE	954.50
53100569	CHAISE LONGE DE GABINETE	954.50
53100570	CHAISE LONGE DE GABINETE	954.50
53100571	CHAISE LONGE DE GABINETE	954.50
51102508	ARCHIVERO METÁLICO 4 GAVETAS	962.50
51102461	SILLA ESTIBABLE CROMADA " MIEL "	966.02
51103610	SILLON EJECUTIVO	971.75
53100713	CARRO DE CURACIÓN	975.74
53100715	CARRO DE CURACIÓN	975.74
51103166	MESA DE SERVICIO C/2 ENTREPAÑOS	977.50
51103535	SILLA SECRETARIAL	977.50
51103536	SILLA SECRETARIAL	977.50
51103560	MESA DE TRABAJO FAB. EN MELAM.	977.50
51103566	MESA DE TRABAJO FAB. EN MELAM.	977.50
51103567	MESA DE TRABAJO FAB. EN MELAM.	977.50
51103616	SILLA SECRETARIAL CON DESCANSABRAZOS	977.50
51103703	SILLA SEMIEJECUTIVA COLOR NEGR	977.50
51103704	SILLA SEMIEJECUTIVA COLOR NEGR	977.50
51103705	SILLA SEMIEJECUTIVA COLOR NEGR	977.50
51103706	SILLA SEMIEJECUTIVA NEGRA	977.50
51103707	SILLA SEMIEJECUTIVA NEGRA	977.50
51103708	SILLA SEMIEJECUTIVA NEGRA	977.50
51103108	SILLÓN EJE.SOLUTION C-P CASTAQA	979.80
51103112	SILLÓN EJE.SOLUTION C-P CASTAQA	979.80
51103113	SILLÓN EJE.SOLUTION C-P CASTAQA	979.80
51103114	SILLÓN EJE.SOLUTION C-P CASTAQA	979.80
51103115	SILLÓN EJE.SOLUTION C-P CASTAQA	979.80
51103116	SILLÓN EJE.SOLUTION C-P CASTAQA	979.80
51103118	SILLÓN EJE.SOLUTION C-P CASTAQA	979.80
51103119	SILLÓN EJE.SOLUTION C-P CASTAQA	979.80
51103120	SILLÓN EJE.SOLUTION C-P CASTAQA	979.80
51103124	SILLÓN EJE.SOLUTION C-P CASTAQA	979.80
51103126	SILLÓN EJE.SOLUTION C-P CASTAQA	979.80
51103128	SILLÓN EJE.SOLUTION C-P CASTAQA	979.80
51103129	SILLÓN EJE.SOLUTION C-P CASTAQA	979.80
51103814	LOCKER METALICO 2 PUERTAS ARENA	983.25
51103815	LOCKER METALICO 2 PUERTAS ARENA	983.25
51103816	LOCKER METALICO 2 PUERTAS ARENA	983.25
53100403	MESA DE EXPLORACIÓN	986.70
51102241	ARCHIVERO DE MADERA COLOR NOG.	990.99
51102970	ESCRITORIO ESTUDIANTIL	999.00
51103724	ESCANEADOR P/HUELLA DIGITAL	999.00
51103725	ESCANEADOR P/HUELLA DIGITAL	999.00
51103726	ESCANEADOR P/HUELLA DIGITAL	999.00
51104912	SILLA SECRETARIAL	999.00
51103820	MESA 2.40 MTS.	999.01
51103818	MESA 2.40 MTS.	999.02
51103819	MESA 2.40 MTS.	999.02
51101544	ARCHIVERO COLOR BEIGE	1,005.30
51101542	ARCHIVERO COLOR BEIGE	1,005.30
51101543	ARCHIVERO COLOR BEIGE	1,005.30
51104739	TRITURADOR DE PAPEL	1,006.28

<b>Código</b>	<b>Descripción del Bien Mueble</b>	<b>Valor en Libros</b>
51104740	TRITURADOR DE PAPEL	1,006.28
51102959	SILLÓN EJECUTIVO SOLUTION C-P	1,014.30
51102961	SILLÓN EJECUTIVO SOLUTION C-P	1,014.30
51102963	SILLÓN EJECUTIVO SOLUTION C-P	1,014.30
51105157	SILLA SECRETARIAL	1,020.80
51105158	SILLA SECRETARIAL	1,020.80
51105159	SILLA SECRETARIAL	1,020.80
51105160	SILLA SECRETARIAL	1,020.80
51105161	SILLA SECRETARIAL	1,020.80
53101090	MESA DE MAYO C/SOPORTE TUBULAR	1,023.50
51103688	SILLON EJECUTIVO NEGRO	1,030.40
51103689	SILLON EJECUTIVO NEGRO	1,030.40
51103690	SILLON EJECUTIVO NEGRO	1,030.40
51103691	SILLON EJECUTIVO NEGRO	1,030.40
51103692	SILLON EJECUTIVO NEGRO	1,030.40
51103693	SILLON EJECUTIVO NEGRO	1,030.40
51103694	SILLON EJECUTIVO NEGRO	1,030.40
51103695	SILLON EJECUTIVO VERDE OLIVO	1,030.40
51104909	HORNO DE MICROONDAS DAEWOO	1,038.20
51105391	CALENTADORES AREA MEDICA	7,540.00
51105392	CALENTADORES AREA MEDICA	7,540.00
51105393	CALENTADORES AREA MEDICA	7,540.00
51105394	CALENTADORES AREA MEDICA	7,540.00
51105395	CALENTADORES AREA MEDICA	7,540.00
51105396	CALENTADORES AREA MEDICA	7,540.00
53100691	REFRIGERADOR	1,045.00
51101619	ARCHIVERO CAJA FUERTE " ARENA "	1,055.57
51101621	ARCHIVERO CAJA FUERTE " ARENA "	1,055.57
51103035	ARCHIVERO METALICO 2 GAVETAS	1,059.15
51200004	FABRICACION MUEBLES CLINICA	7,766.53
51200003	FABRICACION MUEBLES CLINICA	7,766.54
51100993	ARCHIVERO A - 4 -0 ARENA	1,081.77
51105156	ESTANTE METALICO	1,092.48
51105153	ESTANTE METALICO	1,092.49
51105154	ESTANTE METALICO	1,092.49
51105155	ESTANTE METALICO	1,092.49
51103849	MICROGRABADORA	1,099.00
53101122	BAUMANOMETRO MERCURIAL DE PAR.	1,100.32
51103571	MESA P/PROYECTOR	1,104.00
53101073	BASCULA PEDIATRICA CON CUCHARON	1,104.00
53100598	CHAISE LONGE DE GABINETE	1,127.00
53100599	CHAISE LONGE DE GABINETE	1,127.00
53100600	CHAISE LONGE DE GABINETE	1,127.00
53100601	CHAISE LONGE DE GABINETE	1,127.00
53100602	CHAISE LONGE DE GABINETE	1,127.00
51104742	DESTRUCTORA DE DOCUMENTOS	1,131.00
51104904	TRITURADOR DE PAPEL	1,131.00
51104905	TRITURADOR DE PAPEL	1,131.00
51105168	ESCRITORIO SIN CAJONES	1,142.60
51105169	ESCRITORIO SIN CAJONES	1,142.60
51104751	FAX BROTHER 575 TRANSFERENCIA TERMICA	1,144.92
51103466	SILLÓN EJEC. 2000 C/P PIEL NEGRO	1,147.70
51104124	TRITURADORA P70	1,149.01
51104747	FUENTE DE PODER PARA CAMARAS	1,160.00
51104748	FUENTE DE PODER PARA CAMARAS	1,160.00
51501127	BASE PARA MONITOR Y CPU	1,160.00
51501128	BASE PARA MONITOR Y CPU	1,160.00
51501129	BASE PARA MONITOR Y CPU	1,160.00
51501130	BASE PARA MONITOR Y CPU	1,160.00
51501131	BASE PARA MONITOR Y CPU	1,160.00
51501132	BASE PARA MONITOR Y CPU	1,160.00
51501133	BASE PARA MONITOR Y CPU	1,160.00



<b>Código</b>	<b>Descripción del Bien Mueble</b>	<b>Valor en Libros</b>
51501197	BASE PARA MONITOR Y CPU	1,160.00
51501198	BASE PARA MONITOR Y CPU	1,160.00
51501199	BASE PARA MONITOR Y CPU	1,160.00
51501200	BASE PARA MONITOR Y CPU	1,160.00
51501201	BASE PARA MONITOR Y CPU	1,160.00
51501202	BASE PARA MONITOR Y CPU	1,160.00
51501203	BASE PARA MONITOR Y CPU	1,160.00
51501204	BASE PARA MONITOR Y CPU	1,160.00
51501205	BASE PARA MONITOR Y CPU	1,160.00
51501206	BASE PARA MONITOR Y CPU	1,160.00
51501207	BASE PARA MONITOR Y CPU	1,160.00
51501208	BASE PARA MONITOR Y CPU	1,160.00
51501209	BASE PARA MONITOR Y CPU	1,160.00
51501210	BASE PARA MONITOR Y CPU	1,160.00
51501211	BASE PARA MONITOR Y CPU	1,160.00
51501212	BASE PARA MONITOR Y CPU	1,160.00
51501213	BASE PARA MONITOR Y CPU	1,160.00
51501214	BASE PARA MONITOR Y CPU	1,160.00
51501215	BASE PARA MONITOR Y CPU	1,160.00
51501216	BASE PARA MONITOR Y CPU	1,160.00
51501217	BASE PARA MONITOR Y CPU	1,160.00
51501218	BASE PARA MONITOR Y CPU	1,160.00
51501219	BASE PARA MONITOR Y CPU	1,160.00
51501220	BASE PARA MONITOR Y CPU	1,160.00
51501221	BASE PARA MONITOR Y CPU	1,160.00
51501222	BASE PARA MONITOR Y CPU	1,160.00
51501223	BASE PARA MONITOR Y CPU	1,160.00
51501224	BASE PARA MONITOR Y CPU	1,160.00
51501225	BASE PARA MONITOR Y CPU	1,160.00
51501226	BASE PARA MONITOR Y CPU	1,160.00
51501227	BASE PARA MONITOR Y CPU	1,160.00
51501228	BASE PARA MONITOR Y CPU	1,160.00
51501229	BASE PARA MONITOR Y CPU	1,160.00
51501230	BASE PARA MONITOR Y CPU	1,160.00
51501231	BASE PARA MONITOR Y CPU	1,160.00
51501232	BASE PARA MONITOR Y CPU	1,160.00
51501233	BASE PARA MONITOR Y CPU	1,160.00
51501234	BASE PARA MONITOR Y CPU	1,160.00
51501235	BASE PARA MONITOR Y CPU	1,160.00
51501236	BASE PARA MONITOR Y CPU	1,160.00
51501237	BASE PARA MONITOR Y CPU	1,160.00
51501238	BASE PARA MONITOR Y CPU	1,160.00
51501239	BASE PARA MONITOR Y CPU	1,160.00
51501240	BASE PARA MONITOR Y CPU	1,160.00
51501241	BASE PARA MONITOR Y CPU	1,160.00
51501242	BASE PARA MONITOR Y CPU	1,160.00
51501243	BASE PARA MONITOR Y CPU	1,160.00
51501244	BASE PARA MONITOR Y CPU	1,160.00
51501245	BASE PARA MONITOR Y CPU	1,160.00
51501246	BASE PARA MONITOR Y CPU	1,160.00
51501247	BASE PARA MONITOR Y CPU	1,160.00
51501248	BASE PARA MONITOR Y CPU	1,160.00
51501249	BASE PARA MONITOR Y CPU	1,160.00
51501250	BASE PARA MONITOR Y CPU	1,160.00
51501251	BASE PARA MONITOR Y CPU	1,160.00
51501252	BASE PARA MONITOR Y CPU	1,160.00
51501253	BASE PARA MONITOR Y CPU	1,160.00
51501254	BASE PARA MONITOR Y CPU	1,160.00
51501255	BASE PARA MONITOR Y CPU	1,160.00
51501256	BASE PARA MONITOR Y CPU	1,160.00
51501257	BASE PARA MONITOR Y CPU	1,160.00
51501258	BASE PARA MONITOR Y CPU	1,160.00



<b>Código</b>	<b>Descripción del Bien Mueble</b>	<b>Valor en Libros</b>
51501259	BASE PARA MONITOR Y CPU	1,160.00
51501260	BASE PARA MONITOR Y CPU	1,160.00
51501261	BASE PARA MONITOR Y CPU	1,160.00
51501262	BASE PARA MONITOR Y CPU	1,160.00
51501263	BASE PARA MONITOR Y CPU	1,160.00
51501264	BASE PARA MONITOR Y CPU	1,160.00
51501265	BASE PARA MONITOR Y CPU	1,160.00
51501266	BASE PARA MONITOR Y CPU	1,160.00
51501267	BASE PARA MONITOR Y CPU	1,160.00
51501268	BASE PARA MONITOR Y CPU	1,160.00
51501269	BASE PARA MONITOR Y CPU	1,160.00
51501270	BASE PARA MONITOR Y CPU	1,160.00
51501271	BASE PARA MONITOR Y CPU	1,160.00
51501272	BASE PARA MONITOR Y CPU	1,160.00
51501273	BASE PARA MONITOR Y CPU	1,160.00
51501274	BASE PARA MONITOR Y CPU	1,160.00
51501275	BASE PARA MONITOR Y CPU	1,160.00
51501552	BASE PARA MONITOR Y CPU	1,160.00
51104770	ESCRITORIO PICCOLO MOD 123 MELAMINA GRAFITO	1,169.28
51104771	ESCRITORIO PICCOLO MOD 123 MELAMINA GRAFITO	1,169.28
51104772	ESCRITORIO PICCOLO MOD 123 MELAMINA GRAFITO	1,169.28
51104773	ESCRITORIO PICCOLO MOD 123 MELAMINA GRAFITO	1,169.28
51104774	ESCRITORIO PICCOLO MOD 123 MELAMINA GRAFITO	1,169.28
51104775	ESCRITORIO PICCOLO MOD 123 MELAMINA GRAFITO	1,169.28
51104776	ESCRITORIO PICCOLO MOD 123 MELAMINA GRAFITO	1,169.28
51104777	ESCRITORIO PICCOLO MOD 123 MELAMINA GRAFITO	1,169.28
51104137	SILLA SECRETARIAL TAPIZADA EN TELA	1,171.60
51104138	SILLA SECRETARIAL TAPIZADA EN TELA	1,171.60
53101705	CINTA METRICA ROSSCRAFT	1,173.34
53101706	CINTA METRICA ROSSCRAFT	1,173.34
51103141	ARCHIVERO DE 2 GAVETAS	1,182.55
53101729	MESA DE MAYO CON CHAROLA DE ACERO INOX	1,183.20
53101062	CARRO CANASTILLA	1,183.35
51102318	ENFRIADORES DE AGUA	1,205.45
51102894	ARCHIVERO 2 GAV. C/ARENA METAL.	1,207.50
51103422	LATERAL DE UN CAJON PAPELERO	1,207.50
51103423	LATERAL DE UN CAJON PAPELERO	1,207.50
51103424	LATERAL DE UN CAJON PAPELERO	1,207.50
51103425	LATERAL DE UN CAJON PAPELERO	1,207.50
51103426	LATERAL DE UN CAJON PAPELERO	1,207.50
51103427	LATERAL DE UN CAJON PAPELERO	1,207.50
51103570	MESA P/CAFETERA	1,207.50
51104067	REGULADOR DE VOLTAJE	1,207.50
51104068	REGULADOR DE VOLTAJE	1,207.50
53100296	CARRO RUSO	1,207.50
51103276	ARCHIVERO METALICO 2 GAVETAS	1,222.45
51103277	ARCHIVERO METALICO 2 GAVETAS	1,222.45
51103278	ARCHIVERO METALICO 2 GAVETAS	1,222.45
51103279	ARCHIVERO METALICO 2 GAVETAS	1,222.45
51102973	SILLÓN RECL RESP BAJO C/NEGRO	1,224.55
51102988	SILLA OPERADOR C/BRAZO C/NEGRO	1,224.55
51102990	SILLA OPERADOR C/BRAZO C/NEGRO	1,224.55
51102991	SILLA OPERADOR C/BRAZO C/NEGRO	1,224.55
53101163	ESTETOSCOPIO LITTMAN CLASSIC II ADULTO	1,224.75
53101164	ESTETOSCOPIO LITTMAN CLASSIC II PEDIATRICO	1,224.75
53101166	ESTETOSCOPIO LITTMAN 3M ADULTO	1,224.75
53101167	ESTETOSCOPIO LITTMAN 3M ADULTO	1,224.75
53101168	ESTETOSCOPIO LITTMAN 3M ADULTO	1,224.75
53101169	ESTETOSCOPIO LITTMAN 3M ADULTO	1,224.75
53101170	ESTETOSCOPIO LITTMAN 3M ADULTO	1,224.75
53101171	ESTETOSCOPIO LITTMAN 3M ADULTO	1,224.75
51103246	BANCA 3 PLAZAS LINEA EURO C/NEG	1,242.00

<b>Código</b>	<b>Descripción del Bien Mueble</b>	<b>Valor en Libros</b>
51104923	DESTRUCTORA DE PAPEL	1,244.68
53101159	BAUMANOMETRO MERCURIAL DE PAR.	1,246.89
53101160	BAUMANOMETRO MERCURIAL DE PAR.	1,246.89
51103038	SILLA OPERAD. C/BRAZO C/NEGRO	1,248.90
51103039	SILLA OPERAD. C/BRAZO C/NEGRO	1,248.90
51103040	SILLA OPERAD. C/BRAZO C/NEGRO	1,248.90
51103041	SILLA OPERAD. C/BRAZO C/NEGRO	1,248.90
51103042	SILLA OPERAD. C/BRAZO C/NEGRO	1,248.90
51103043	SILLA OPERAD. C/BRAZO C/NEGRO	1,248.90
51103044	SILLA OPERAD. C/BRAZO C/NEGRO	1,248.90
51103045	SILLA OPERAD. C/BRAZO C/NEGRO	1,248.90
51103740	SILLA GERENCIAL C/BRAZOS NEGRA	1,249.00
51103741	SILLA GERENCIAL C/BRAZOS NEGRA	1,249.00
51103742	SILLA GERENCIAL C/BRAZOS NEGRA	1,249.00
51103546	MESA P/COMPUTAD. C/PORTA TEC.	1,265.00
53101095	MESA CURACIÓN C/GABINETE	1,265.00
53101096	MESA CURACIÓN C/GABINETE	1,265.00
53101162	BAUMANOMETRO MERCURIAL	1,269.17
51100912	ESTANTERÍA DE 42 ENTREPAÑOS	1,272.76
53101535	PORTA SUERO RODABLE	1,276.00
51102246	ESCRITORIO EJEC.DE MADERA	1,276.85
53101289	SOPORTE P/VENOCLISIS D/PERILLA	1,285.70
51500909	ESCANER HP SCANJET	1,299.00
51103525	LIBRERO DE PARED TIPO FLIPPER	1,322.50
51102605	ARCHIVERO METÁLICO 4 GAVETAS	1,339.75
53101303	MESA MAYO CON CHAROLA INOXIDABLE	1,342.10
51103187	SILLÓN EJEC.2000 C/P PIEL NEGRO	1,357.00
51103188	SILLÓN EJEC.2000 C/P PIEL NEGRO	1,357.00
53101301	ESCALERILLA 2PELDAÑOS INOXIDAB	1,368.50
51105020	ESTANTE METALICO	1,374.60
51105021	ESTANTE METALICO	1,374.60
51105022	ESTANTE METALICO	1,374.60
51105023	ESTANTE METALICO	1,374.60
51105024	ESTANTE METALICO	1,374.60
51105025	ESTANTE METALICO	1,374.60
51105026	ESTANTE METALICO	1,374.60
51105027	ESTANTE METALICO	1,374.60
51105028	ESTANTE METALICO	1,374.60
51105029	ESTANTE METALICO	1,374.60
51105030	ESTANTE METALICO	1,374.60
51105031	ESTANTE METALICO	1,374.60
51105032	ESTANTE METALICO	1,374.60
51105033	ESTANTE METALICO	1,374.60
51105034	ESTANTE METALICO	1,374.60
51103190	MESA PARA COMPUTADORA	1,380.00
51102580	ARCHIVERO METÁLICO 4 GAVETAS	1,391.50
51103027	ENMICADORA PARA CREDENCIALES	1,391.50
53101567	NEGATOSOPIO MAYO MEDICAL	1,392.00
53101568	NEGATOSOPIO MAYO MEDICAL	1,392.00
53101569	NEGATOSOPIO MAYO MEDICAL	1,392.00
53101570	NEGATOSOPIO MAYO MEDICAL	1,392.00
53101571	NEGATOSOPIO MAYO MEDICAL	1,392.00
53101572	NEGATOSOPIO MAYO MEDICAL	1,392.00
53101573	NEGATOSOPIO MAYO MEDICAL	1,392.00
53101574	NEGATOSOPIO MAYO MEDICAL	1,392.00
53101575	NEGATOSOPIO MAYO MEDICAL	1,392.00
53101576	NEGATOSOPIO MAYO MEDICAL	1,392.00
53101577	NEGATOSOPIO MAYO MEDICAL	1,392.00
53101578	NEGATOSOPIO MAYO MEDICAL	1,392.00
53101579	NEGATOSOPIO MAYO MEDICAL	1,392.00
53101580	NEGATOSOPIO MAYO MEDICAL	1,392.00
53101581	NEGATOSOPIO MAYO MEDICAL	1,392.00

<b>Código</b>	<b>Descripción del Bien Mueble</b>	<b>Valor en Libros</b>
53101582	NEGATOSOPIO MAYO MEDICAL	1,392.00
53101583	NEGATOSOPIO MAYO MEDICAL	1,392.00
53101584	NEGATOSOPIO MAYO MEDICAL	1,392.00
53101585	NEGATOSOPIO MAYO MEDICAL	1,392.00
53101586	NEGATOSOPIO MAYO MEDICAL	1,392.00
53101587	NEGATOSOPIO MAYO MEDICAL	1,392.00
53101588	NEGATOSOPIO MAYO MEDICAL	1,392.00
53101589	NEGATOSOPIO MAYO MEDICAL	1,392.00
53101590	NEGATOSOPIO MAYO MEDICAL	1,392.00
51200005	FABRICACION MUEBLES CLINICA	10,092.48
53101134	CARRO PORTA TANQUE DE OXIGENO	1,397.60
51500006	REGULADOR ELECTRÓNICO DE VOLT.	1,402.63
51102610	ESTANTE METÁLICO	1,411.72
51102611	ESTANTE METÁLICO	1,411.73
51102612	ESTANTE METÁLICO	1,411.73
51102613	ESTANTE METÁLICO	1,411.73
51103404	SILLA SEMIEJECUTIVA COLOR VERDE	1,420.25
51103406	SILLA SEMIEJECUTIVA COLOR VERDE	1,420.25
51103407	SILLA SEMIEJECUTIVA COLOR VERDE	1,420.25
53101105	NEGATOSCOPIO DOBLE	1,426.00
51103169	SILLA SECRETARIAL C/BRAZOS	1,431.75
51103173	SILLA SECRETARIAL C/BRAZOS	1,431.75
51103175	SILLA SECRETARIAL C/BRAZOS	1,431.75
51103176	SILLA SECRETARIAL C/BRAZOS	1,431.75
51103177	SILLA SECRETARIAL C/BRAZOS	1,431.75
51103179	SILLA SECRETARIAL C/BRAZOS	1,431.75
51103181	SILLA SECRETARIAL C/BRAZOS	1,431.75
51500522	MULTIPLEX DE DATOS (DATA SWITCH)	1,431.75
51103030	ESTANTE METALICO P/FARMACIA	1,433.47
51103031	ESTANTE METALICO P/FARMACIA	1,433.47
51103032	ESTANTE METALICO P/FARMACIA	1,433.48
51103033	ESTANTE METALICO P/FARMACIA	1,433.48
51103034	ESTANTE METALICO P/FARMACIA	1,433.48
51103635	HORNO D/MICROONDAS	1,437.50
51103810	MESA MOVIL DE MELAMINA 16MM	1,437.50
53101325	AVAGARD WALL BRACKET & FOOT	1,459.37
51104120	SILLA OPERACIONAL	1,460.50
51103131	ESTANTE METALICO	1,466.25
51103132	ESTANTE METALICO	1,466.25
51103133	ESTANTE METALICO	1,466.25
51103134	ESTANTE METALICO	1,466.25
51103135	ESTANTE METALICO	1,466.25
51103136	ESTANTE METALICO	1,466.25
51103137	ESTANTE METALICO	1,466.25
51103138	ESTANTE METALICO	1,466.25
51103139	ESTANTE METALICO	1,466.25
51103140	ESTANTE METALICO	1,466.25
53101469	MESA DE MAYO	1,466.25
53101470	MESA DE MAYO	1,466.25
53101471	MESA DE MAYO	1,466.25
53101472	MESA DE MAYO	1,466.25
53101473	MESA DE MAYO	1,466.25
51102608	VIDEOCASETERA VHS DE 2 CABEZAS	1,477.75
51103617	ESPEJO CONCAVO DE 26"	1,478.90
51103618	ESPEJO CONCAVO DE 26"	1,478.90
51103619	ESPEJO CONCAVO DE 26"	1,478.90
51105120	Silla operativa	1,482.48
51105121	Silla operativa	1,482.48
51105122	Silla operativa	1,482.48
51105123	Silla operativa	1,482.48
51105124	Silla operativa	1,482.48
51105125	Silla operativa	1,482.48

<b>Código</b>	<b>Descripción del Bien Mueble</b>	<b>Valor en Libros</b>
51105126	Silla operativa	1,482.48
51105127	Silla operativa	1,482.48
51105128	Silla operativa	1,482.48
51105129	Silla operativa	1,482.48
51105130	Silla operativa	1,482.48
51105131	Silla operativa	1,482.48
51105138	Silla operativa	1,482.48
51105139	Silla operativa	1,482.48
51105140	Silla operativa	1,482.48
51105142	Silla operativa	1,482.48
51104027	SOPORTE UNIVERSAL	1,490.00
51104028	SOPORTE UNIVERSAL	1,490.00
51103526	LIBRERO P/USO SOBRE CREDENZA	1,495.00
51104168	MESA DE ALUMINIO	1,498.72
51104169	MESA DE ALUMINIO	1,498.72
51104170	MESA DE ALUMINIO	1,498.72
51104171	MESA DE ALUMINIO	1,498.72
51104172	MESA DE ALUMINIO	1,498.72
51104173	MESA DE ALUMINIO	1,498.72
51104174	MESA DE ALUMINIO	1,498.72
51104205	MESA MOD PAULA DE ALUMINIO	1,498.72
51104206	MESA MOD PAULA DE ALUMINIO	1,498.72
51104207	MESA MOD PAULA DE ALUMINIO	1,498.72
51104208	MESA MOD PAULA DE ALUMINIO	1,498.72
51104209	MESA MOD PAULA DE ALUMINIO	1,498.72
51102969	ARCHIVERO LAT ROCKFORD MAPLE	1,499.00
51102259	ARCHIVERO 3 GAVETAS 0.51 X 0.74 X 1.10	1,503.95
51102935	BANCA 3 PLAZAS NOVA VINIL CAFÉ	1,504.20
51102937	BANCA 3 PLAZAS NOVA VINIL CAFÉ	1,504.20
51102939	BANCA 3 PLAZAS NOVA VINIL CAFÉ	1,504.20
51102940	BANCA 3 PLAZAS NOVA VINIL CAFÉ	1,504.20
51102941	BANCA 3 PLAZAS NOVA VINIL CAFÉ	1,504.20
51102943	BANCA 3 PLAZAS NOVA VINIL CAFÉ	1,504.20
51500388	NO BREAK C/REG.SOLA MICRO SR 480VA	1,506.50
51500389	NO BREAK C/REG.SOLA MICRO SR 480VA	1,506.50
51500390	NO BREAK C/REG.SOLA MICRO SR 480VA	1,506.50
51104133	MAMPARA TRADICIONAL TAPIZADA EN TELA	1,508.00
51105144	Cubo decorativo de pared	1,508.00
51105145	Cubo decorativo de pared	1,508.00
53101313	BANQUILLO GIRATORIO C/RESPALDO	1,531.80
52300001	camara digital	1,537.00
51105100	BANCA METALICA	1,542.80
51105102	BANCA METALICA	1,542.80
51500411	UNIDAD DE PODER DE 480 VA C/REGUL.	1,549.05
51500865	IMPRESORA MULTIFUNCIONAL HP	1,561.36
51104131	SILLON EJECUTIVO EN PIEL C/NEGRO	1,566.00
51104132	SILLON EJECUTIVO EN PIEL C/NEGRO	1,566.00
51102968	SILLA TRAB.GRANADA II GRIS	1,570.49
51103858	FAX	1,574.35
51105171	ARCHIVERO METALICO	1,577.60
53101716	FERULA NEUMATICA Y/O RIGIDA TAMAÑO CHICO	1,577.60
53101717	FERULA NEUMATICA Y/O RIGIDA TAMAÑO CHICO	1,577.60
51102657	ARCHIVERO METALICO 4 GAVETAS	1,589.00
51102658	ARCHIVERO METALICO 4 GAVETAS	1,589.00
51103308	SILLÓN EJECUTIVO RESPALDO ALTO	1,592.75
53101294	EQUIPO DE SUCCION DE PARED	1,593.90
53101295	EQUIPO DE SUCCION DE PARED	1,593.90
53101296	EQUIPO DE SUCCION DE PARED	1,593.90
53101297	EQUIPO DE SUCCION DE PARED	1,593.90
51500636	IMPRESORA HP LASER JET	1,595.05
51103836	SILLON EJECUTIVO TAPIZADO NEGRO	1,598.50
51103843	HORNO DE MICROONDAS	1,598.99

Código	Descripción del Bien Mueble	Valor en Libros
51103382	MESA DE JUNTAS	1,610.00
51103416	ESCRITORIO S/CAJ.C/2 PORTATEC.	1,610.00
51103417	ESCRITORIO S/CAJ.C/2 PORTATEC.	1,610.00
51103419	ESCRITORIO S/CAJ.C/2 PORTATEC.	1,610.00
51103626	ARCHIVERO VERTICAL 2 GAVETAS	1,610.00
51103244	EXTINTOR DE 10 LBS. DE CO2 P/FUEG	1,612.30
51102765	ARCHIVERO METALICO EXTRA 3 GAV.	1,613.45
53101477	SILLA DE RUEDAS HANDY	1,615.18
51104848	MICROONDAS	1,618.20
51104876	ARCHIVEROS 2 GAVETAS TAMAÑO OFICIO	1,624.00
51104877	ARCHIVEROS 2 GAVETAS TAMAÑO OFICIO	1,624.00
51500785	IMPRESORA MULTIFUNCIONAL HP	1,624.00
51104102	CAMARA DIGITAL	1,645.65
51104103	CAMARA DIGITAL	1,645.65
51104104	CAMARA DIGITAL	1,645.65
51104738	FRIGOBAR DE 2" G.E. BLANCO	1,647.20
51102907	ARCHIVERO MOVIL VERDE CHERRY	1,653.25
53101675	BANCO DE ALTURA DE ACERO INOXIDABLE	1,676.20
53101676	BANCO DE ALTURA DE ACERO INOXIDABLE	1,676.20
53101677	BANCO DE ALTURA DE ACERO INOXIDABLE	1,676.20
53101678	BANCO DE ALTURA DE ACERO INOXIDABLE	1,676.20
53101679	BANCO DE ALTURA DE ACERO INOXIDABLE	1,676.20
53101680	BANCO DE ALTURA DE ACERO INOXIDABLE	1,676.20
51104914	MAQUINA DE ESCRIBIR BROTHER GX6750	1,682.00
51104922	MAQUINA DE ESCRIBIR ELECTRICA	1,682.00
51104924	MAQUINA DE ESCRIBIR ELECTRICA	1,682.00
51102839	BANCA 4 PLAZAS 1/2 CONCHA VINIL	1,688.20
51103379	ARCHIVERO VERTICAL DE 3 GAVETAS	1,702.00
51103380	ARCHIVERO VERTICAL DE 3 GAVETAS	1,702.00
51103381	ARCHIVERO VERTICAL DE 3 GAVETAS	1,702.00
51103410	SILLÓN EJECUTIVO EN COLOR VERDE	1,707.75
51103411	SILLÓN EJECUTIVO EN COLOR VERDE	1,707.75
51103373	ARCHIVERO MELAMINA ENCINO 32 MM	1,713.50
51103447	FRIGOBAR 4" C/LLAVE	1,713.50
51102775	ARCHIVERO METALICO EXTRA 3 GAV.	1,714.65
51500572	UPS	1,728.45
53101462	SILLA RE RUEDAS	1,731.85
53101463	SILLA RE RUEDAS	1,731.85
53101461	SILLA RE RUEDAS	1,731.86
51103164	ENMICADORA P/CREDECIALES	1,731.90
51102670	ESTANTE DE 0.80 X 1.80 MT. 4 POSTES	1,735.35
51102671	ESTANTE DE 0.80 X 1.80 MT. 4 POSTES	1,735.35
51102956	ENFRIADOR DE AGUA DE UNA TOMA	1,736.50
51104440	RADIOFRECUENCIA PORTATIL	1,740.00
53101718	GLUCOMETRO ONE TOUCH ULTRA II	1,745.22
53101719	GLUCOMETRO ONE TOUCH ULTRA II	1,745.22
51103481	EXTINTOR DE 10 LBS. DE CO2 P/FUEG	1,745.70
51103482	EXTINTOR DE 10 LBS. DE CO2 P/FUEG	1,745.70
51103483	EXTINTOR DE 10 LBS. DE CO2 P/FUEG	1,745.70
51103484	EXTINTOR DE 10 LBS. DE CO2 P/FUEG	1,745.70
51103146	BANCA SOLUT. 4 PLAZAS PLASTICO	1,768.70
51104134	MAMPARA TRADICIONAL TAPIZADA EN TELA	1,769.00
53101033	RELOJ CRONOMETRO 60 MIN.	1,776.75
51103679	TELEFONO	1,791.70
53101415	MESA DE MAYO EN ACERO INOXIDABLE	1,794.00
53101416	MESA DE MAYO EN ACERO INOXIDABLE	1,794.00
53101417	MESA DE MAYO EN ACERO INOXIDABLE	1,794.00
56500001	Telefono Panasonic manos libres	1,798.00
51104128	SILLA EN PIEL COLOR CAFE ART	1,799.00
51104129	SILLA EN PIEL COLOR CAFE ART	1,799.00
53101775	SILLA DE RUEDAS HANDY SOLIDA	1,799.16
53101787	Silla de Ruedas	1,800.00

<b>Código</b>	<b>Descripción del Bien Mueble</b>	<b>Valor en Libros</b>
53101788	Silla de Ruedas	1,800.00
51105056	Sillón Ejecutivo	1,803.80
51105057	Sillón Ejecutivo	1,803.80
51102844	ARCHIVERO METALICO EXTRA 4 GAV.	1,807.80
51102845	ARCHIVERO METALICO EXTRA 4 GAV.	1,807.80
51102852	ARCHIVERO METALICO EXTRA 4 GAV.	1,807.80
51104250	BOTE DE BASURA DE ACERO INOXIDABLE	1,823.69
51104251	BOTE DE BASURA DE ACERO INOXIDABLE	1,823.69
51104252	BOTE DE BASURA DE ACERO INOXIDABLE	1,823.69
51104253	BOTE DE BASURA DE ACERO INOXIDABLE	1,823.70
51104254	BOTE DE BASURA DE ACERO INOXIDABLE	1,823.70
53101672	AMBU PEDIATRICO	1,827.00
53101673	AMBU PEDIATRICO	1,827.00
51103826	TELEFONO	1,836.55
51103828	TELEFONO	1,836.55
51103291	ARCHIVERO METALICO 4 GAVETAS	1,845.75
51103292	ARCHIVERO METALICO 4 GAVETAS	1,845.75
51104977	SILLA POLIVALENTE DE ESTRUCTURA CROMADA	1,853.68
51104978	SILLA POLIVALENTE DE ESTRUCTURA CROMADA	1,853.68
51104979	SILLA POLIVALENTE DE ESTRUCTURA CROMADA	1,853.68
51104980	SILLA POLIVALENTE DE ESTRUCTURA CROMADA	1,853.68
51104981	SILLA POLIVALENTE DE ESTRUCTURA CROMADA	1,853.68
51104982	SILLA POLIVALENTE DE ESTRUCTURA CROMADA	1,853.68
51104983	SILLA POLIVALENTE DE ESTRUCTURA CROMADA	1,853.68
51104984	SILLA POLIVALENTE DE ESTRUCTURA CROMADA	1,853.68
51104985	SILLA POLIVALENTE DE ESTRUCTURA CROMADA	1,853.68
51104986	SILLA POLIVALENTE DE ESTRUCTURA CROMADA	1,853.68
51104987	SILLA POLIVALENTE DE ESTRUCTURA CROMADA	1,853.68
51104988	SILLA POLIVALENTE DE ESTRUCTURA CROMADA	1,853.68
51104989	SILLA POLIVALENTE DE ESTRUCTURA CROMADA	1,853.68
51104990	SILLA POLIVALENTE DE ESTRUCTURA CROMADA	1,853.68
51104991	SILLA POLIVALENTE DE ESTRUCTURA CROMADA	1,853.68
51104992	SILLA POLIVALENTE DE ESTRUCTURA CROMADA	1,853.68
51104993	SILLA POLIVALENTE DE ESTRUCTURA CROMADA	1,853.68
51104994	SILLA POLIVALENTE DE ESTRUCTURA CROMADA	1,853.68
51104241	ARCHIVERO MOVIL DE 3 CAJONES EN MELAMINA	1,856.00
51105397	COMPRA DE 10 SILLAS OFICINA	1,856.00
51105398	COMPRA DE 10 SILLAS OFICINA	1,856.00
51105399	COMPRA DE 10 SILLAS OFICINA	1,856.00
51105400	COMPRA DE 10 SILLAS OFICINA	1,856.00
51105401	COMPRA DE 10 SILLAS OFICINA	1,856.00
51105402	COMPRA DE 10 SILLAS OFICINA	1,856.00
51105403	COMPRA DE 10 SILLAS OFICINA	1,856.00
51105404	COMPRA DE 10 SILLAS OFICINA	1,856.00
51105405	COMPRA DE 10 SILLAS OFICINA	1,856.00
51105406	COMPRA DE 10 SILLAS OFICINA	1,856.00
53101532	SILLA PARA TOMA DE MUESTRA	1,856.00
53101533	SILLA PARA TOMA DE MUESTRA	1,856.00
53101534	SILLA PARA TOMA DE MUESTRA	1,856.00
51104140	ESCRITORIO EN MELAMINA	1,859.95
53101065	TABLA RÍGIDA P/TRASL. DE PACIENTES	1,874.50
51104163	CAMARA DE SEGURIDAD Y VIGILANCIA	1,885.00
51104164	CAMARA DE SEGURIDAD Y VIGILANCIA	1,885.00
51104165	CAMARA DE SEGURIDAD Y VIGILANCIA	1,885.00
51104166	CAMARA DE SEGURIDAD Y VIGILANCIA	1,885.00
51105369	camara web	1,931.40
51105370	camara web	1,931.40
53101106	MESA PASTEUR C/GABINETE	1,932.00
53101107	MESA PASTEUR C/GABINETE	1,932.00
53101108	MESA PASTEUR C/GABINETE	1,932.00
53101109	MESA PASTEUR C/GABINETE	1,932.00
53101110	MESA PASTEUR C/GABINETE	1,932.00

<b>Código</b>	<b>Descripción del Bien Mueble</b>	<b>Valor en Libros</b>
53101111	MESA PASTEUR C/GABINETE	1,932.00
53101112	MESA PASTEUR C/GABINETE	1,932.00
53101113	MESA PASTEUR C/GABINETE	1,932.00
53101114	MESA PASTEUR C/GABINETE	1,932.00
51103812	ESTANTE INDUSTRIAL	1,942.35
51103813	ESTANTE INDUSTRIAL	1,942.35
51103020	ARCHIVERO METALICO 4 GAVETAS	1,942.77
51103021	ARCHIVERO METALICO 4 GAVETAS	1,942.77
51103022	ARCHIVERO METALICO 4 GAVETAS	1,942.78
51103023	ARCHIVERO METALICO 4 GAVETAS	1,942.78
51103024	ARCHIVERO METALICO 4 GAVETAS	1,942.78
51104927	MUEBLE TIPO TIPO ARCHIVERO	1,972.00
51104928	MUEBLE TIPO TIPO ARCHIVERO	1,972.00
53101714	FERULA NEUMATICA Y/O RIGIDA PARA ADULTO	1,972.00
53101715	FERULA NEUMATICA Y/O RIGIDA PARA ADULTO	1,972.00
51105055	Sillón Ejecutivo	1,977.80
51103857	CAMARA CYBERSHOT	1,979.00
51105103	Mesa de juntas circular	1,988.24
51105146	Mesa circular	1,988.24
51500769	IMPRESORA MULTIFUNCIONAL HP	1,991.72
51500768	IMPRESORA MULTIFUNCIONAL HP	1,992.72
51104913	TRITURADORA DE PAPEL SWINGLINE	1,999.00
51103037	ENGARGOLADORA	2,005.60
51103143	GABINETE UNIVERSAL METALICO	2,005.60
51103736	ENFRIADOR DE AGUA	2,013.76
51103735	ENFRIADOR DE AGUA	2,013.77
51500515	IMPRESORA	2,042.40
51105152	Librero de piso	2,059.00
51500533	IMPRESORA	2,066.00
51103600	LIBRERO SOBRE CREDENZA EN CHAPA NATURAL	2,070.00
51102893	SILLÓN EJECUTIVO ERGOPLUS GRIS	2,075.75
51102477	SOFA ESPECIAL EN PLIANA	2,090.00
51104145	SILLA DE VISITA EN PIEL COLOR NEGRO	2,092.07
51104146	SILLA DE VISITA EN PIEL COLOR NEGRO	2,092.07
51500513	IMPRESORA	2,099.53
51103729	FRIGOBAR	2,127.50
51103738	MINICOMPONENTE	2,127.50
53101121	BAUMANOMETRO MOVIL MERCURIAL	2,138.77
51103527	LIBRERO P/USO SOBRE CREDENZA	2,139.00
51104910	LIBRERO A PISO CON 5 ENTREPAÑOS	2,141.36
51104911	LIBRERO A PISO CON 5 ENTREPAÑOS	2,141.36
51102358	MAQUINA DE ESCRIBIR ELECTRÓNICA	2,152.70
51500773	UPS TRIPPLITE OMNIVS1000 8CONTAC	2,154.28
51104081	FRIGOBAR GENERAL ELECTRIC ACERO INOXIDABLE	2,156.25
51104781	MESA REDONDA MOD 129 MELAMINA	2,163.40
51104782	MESA REDONDA MOD 129 MELAMINA	2,163.40
51104783	MESA REDONDA MOD 129 MELAMINA	2,163.40
51104784	MESA REDONDA MOD 129 MELAMINA	2,163.40
51104785	MESA REDONDA MOD 129 MELAMINA	2,163.40
51104786	MESA REDONDA MOD 129 MELAMINA	2,163.40
51104787	MESA REDONDA MOD 129 MELAMINA	2,163.40
51104788	MESA REDONDA MOD 129 MELAMINA	2,163.40
51104789	MESA REDONDA MOD 129 MELAMINA	2,163.40
51104790	MESA REDONDA MOD 129 MELAMINA	2,163.40
51104791	MESA REDONDA MOD 129 MELAMINA	2,163.40
51103524	LIBRERO DE MELAMINA C/4 REPISAS	2,173.50
51102835	ENGARGOLADORA	2,182.80
53101101	BASCULA ADULTO CAP. 160 KG.	2,185.00
51104755	SILLA MOD 4008 DE VISITA TAPIZADA EN TELA	2,201.68
51104756	SILLA MOD 4008 DE VISITA TAPIZADA EN TELA	2,201.68
51104757	SILLA MOD 4008 DE VISITA TAPIZADA EN TELA	2,201.68
51104758	SILLA MOD 4008 DE VISITA TAPIZADA EN TELA	2,201.68

<b>Código</b>	<b>Descripción del Bien Mueble</b>	<b>Valor en Libros</b>
51104759	SILLA MOD 4008 DE VISITA TAPIZADA EN TELA	2,201.68
51104760	SILLA MOD 4008 DE VISITA TAPIZADA EN TELA	2,201.68
51104878	SILLA DE VISITA COLOR NEGRO	2,201.68
51104879	SILLA DE VISITA COLOR NEGRO	2,201.68
51104880	SILLA DE VISITA COLOR NEGRO	2,201.68
51104881	SILLA DE VISITA COLOR NEGRO	2,201.68
51104882	SILLA DE VISITA COLOR NEGRO	2,201.68
51104883	SILLA DE VISITA COLOR NEGRO	2,201.68
51102632	TELEFONO DOBLE LINEA	2,207.39
51103573	MODULO P/VIGILANTE	2,208.00
53101376	OTOSCOPIO C/FIJ N/P:WA25020 MARCA :WELCHALLYN	2,210.30
53101377	OTOSCOPIO C/FIJ N/P:WA25020 MARCA :WELCHALLYN	2,210.30
53101378	OTOSCOPIO C/FIJ N/P:WA25020 MARCA :WELCHALLYN	2,210.30
53101379	OTOSCOPIO C/FIJ N/P:WA25020 MARCA :WELCHALLYN	2,210.30
53101380	OTOSCOPIO C/FIJ N/P:WA25020 MARCA :WELCHALLYN	2,210.30
51103378	ARCHIVERO HORIZONTAL 2 GAVETAS	2,219.50
56600002	UPS Tripp Lite	2,223.72
51104889	FRIGOBAR DE 2" G.E. BLANCO	2,233.00
51103824	FRIGOBAR GENERAL ELECTRIC	2,242.50
51103825	FRIGOBAR GENERAL ELECTRIC	2,242.50
51103835	SILLON EJECUTIVO TAPIZADO EN PIEL	2,242.50
51500732	PANTALLA RED-LEAF TRIPIE PORTATIL	2,242.50
51104423	ANT 50% BANCO GIRATORIO	2,262.00
51104424	ANT 50% BANCO GIRATORIO	2,262.00
51104425	ANT 50% BANCO GIRATORIO	2,262.00
51104426	ANT 50% BANCO GIRATORIO	2,262.00
51104851	EXTINTOR DE ACERO INOX CO2	2,262.00
51104852	EXTINTOR DE ACERO INOX CO2	2,262.00
51104853	EXTINTOR DE ACERO INOX CO2	2,262.00
51104100	TRITURADOR DE PAPEL	2,269.01
51104101	TRITURADOR DE PAPEL	2,269.01
51105036	CAMARA DIGITAL	2,271.28
53101563	LAMPARA OPTIC	2,273.37
53101330	SILLA DE RUEDAS ARLI	2,277.00
53101331	SILLA DE RUEDAS ARLI	2,277.00
51103718	ARCHIVERO METALICO DE 4 GAVETAS	2,278.15
51103719	ARCHIVERO METALICO DE 4 GAVETAS	2,278.15
51103720	ARCHIVERO METALICO DE 4 GAVETAS	2,278.15
51102729	ESCRITORIO 30 X 60 ROBLE	2,279.05
51104148	TRITURADORA PS60	2,299.00
51104492	FRIGOBAR	2,308.35
51500860	UPS TRIPP LITE 1000	2,317.68
51104240	ARCHIVERO DE 2 GACETAS EN MELAMINA	2,320.00
51103548	MODULO SECRETARIAL JR.	2,334.50
51102896	MESA DE TRABAJO C/PORTA CPU	2,355.20
51103629	ARCHIVERO VERTICAL 6 CAJONES	2,357.50
52300002	CAMARA DE VIDEO DIGITAL	2,374.52
51104744	CAMARA A COLOR 380 Tvi	2,378.00
51104745	CAMARA A COLOR 380 Tvi	2,378.00
51104746	CAMARA A COLOR 380 Tvi	2,378.00
51104143	MODULO DE TRABAJO EN ESCUADRA	2,390.79
53101478	SILLA DE RUEDAS SUPREMA MOD S400	2,395.40
53101479	SILLA DE RUEDAS SUPREMA MOD S400	2,395.40
53101480	SILLA DE RUEDAS SUPREMA MOD S400	2,395.40
53101481	SILLA DE RUEDAS SUPREMA MOD S400	2,395.40
53101482	SILLA DE RUEDAS SUPREMA MOD S400	2,395.40
51103028	GABINETE UNIVERSAL DE 4 REPISAS	2,399.00
51103730	CERRADORA Y PERFORADORA	2,399.00
51500077	QUIKMAIL 10 USER V2.5.1	2,401.08
51103696	ARCHIVERO 4 GAVETAS	2,409.25
51103733	ARCHIVERO 4 GAVETAS	2,415.00
51103734	ARCHIVERO 4 GAVETAS	2,415.00



<b>Código</b>	<b>Descripción del Bien Mueble</b>	<b>Valor en Libros</b>
53101476	BASCULA ADULTO CON ESTADIMETRO MOD MR-0022	2,415.00
51500864	UPS SMART 7000 USB, OMNIVS 100	2,418.60
51103025	TRITURADORA 921-S PERSONAL	2,442.00
51500977	MONITOR LED LCD	2,451.08
51500978	MONITOR LED LCD	2,451.08
51500979	MONITOR LED LCD	2,451.08
51500980	MONITOR LED LCD	2,451.08
51500981	MONITOR LED LCD	2,451.08
51500982	MONITOR LED LCD	2,451.08
51500983	MONITOR LED LCD	2,451.08
51500984	MONITOR LED LCD	2,451.08
51500985	MONITOR LED LCD	2,451.08
51500986	MONITOR LED LCD	2,451.08
51500987	MONITOR LED LCD	2,451.08
51500988	MONITOR LED LCD	2,451.08
51500989	MONITOR LED LCD	2,451.08
51500990	MONITOR LED LCD	2,451.08
51500991	MONITOR LED LCD	2,451.08
51500992	MONITOR LED LCD	2,451.08
51500993	MONITOR LED LCD	2,451.08
51500994	MONITOR LED LCD	2,451.08
51500995	MONITOR LED LCD	2,451.08
51500996	MONITOR LED LCD	2,451.08
51500997	MONITOR LED LCD	2,451.08
51500998	MONITOR LED LCD	2,451.08
51500999	MONITOR LED LCD	2,451.08
51501000	MONITOR LED LCD	2,451.08
51501001	MONITOR LED LCD	2,451.08
51501002	MONITOR LED LCD	2,451.08
51501003	MONITOR LED LCD	2,451.08
51501004	MONITOR LED LCD	2,451.08
51501005	MONITOR LED LCD	2,451.08
51501006	MONITOR LED LCD	2,451.08
51501007	MONITOR LED LCD	2,451.08
51501009	MONITOR LED LCD	2,451.08
51501010	MONITOR LED LCD	2,451.08
51501011	MONITOR LED LCD	2,451.08
51501012	MONITOR LED LCD	2,451.08
51501013	MONITOR LED LCD	2,451.08
51501014	MONITOR LED LCD	2,451.08
51501015	MONITOR LED LCD	2,451.08
51501016	MONITOR LED LCD	2,451.08
51501017	MONITOR LED LCD	2,451.08
51501018	MONITOR LED LCD	2,451.08
51501019	MONITOR LED LCD	2,451.08
51501020	MONITOR LED LCD	2,451.08
51501021	MONITOR LED LCD	2,451.08
51501022	MONITOR LED LCD	2,451.08
51501023	MONITOR LED LCD	2,451.08
51501024	MONITOR LED LCD	2,451.08
51501025	MONITOR LED LCD	2,451.08
51501026	MONITOR LED LCD	2,451.08
51501027	MONITOR LED LCD	2,451.08
51501028	MONITOR LED LCD	2,451.08
51501029	MONITOR LED LCD	2,451.08
51501030	MONITOR LED LCD	2,451.08
51501031	MONITOR LED LCD	2,451.08
51501032	MONITOR LED LCD	2,451.08
51501033	MONITOR LED LCD	2,451.08
51501034	MONITOR LED LCD	2,451.08
51501035	MONITOR LED LCD	2,451.08
51501036	MONITOR LED LCD	2,451.08

<b>Código</b>	<b>Descripción del Bien Mueble</b>	<b>Valor en Libros</b>
51501037	MONITOR LED LCD	2,451.08
51501038	MONITOR LED LCD	2,451.08
51501039	MONITOR LED LCD	2,451.08
51501040	MONITOR LED LCD	2,451.08
51501041	MONITOR LED LCD	2,451.08
51501042	MONITOR LED LCD	2,451.08
51501043	MONITOR LED LCD	2,451.08
51501044	MONITOR LED LCD	2,451.08
51501045	MONITOR LED LCD	2,451.08
51501046	MONITOR LED LCD	2,451.08
51501047	MONITOR LED LCD	2,451.08
51501048	MONITOR LED LCD	2,451.08
51501049	MONITOR LED LCD	2,451.08
51501050	MONITOR LED LCD	2,451.08
51501051	MONITOR LED LCD	2,451.08
51501052	MONITOR LED LCD	2,451.08
51501053	MONITOR LED LCD	2,451.08
51501054	MONITOR LED LCD	2,451.08
51501055	MONITOR LED LCD	2,451.08
51501056	MONITOR LED LCD	2,451.08
51501057	MONITOR LED LCD	2,451.08
51501058	MONITOR LED LCD	2,451.08
51501059	MONITOR LED LCD	2,451.08
51501060	MONITOR LED LCD	2,451.08
51501061	MONITOR LED LCD	2,451.08
51501062	MONITOR LED LCD	2,451.08
51501063	MONITOR LED LCD	2,451.08
51501064	MONITOR LED LCD	2,451.08
51501065	MONITOR LED LCD	2,451.08
51501066	MONITOR LED LCD	2,451.08
51501067	MONITOR LED LCD	2,451.08
51501068	MONITOR LED LCD	2,451.08
51501069	MONITOR LED LCD	2,451.08
51501070	MONITOR LED LCD	2,451.08
51501071	MONITOR LED LCD	2,451.08
51501072	MONITOR LED LCD	2,451.08
51501073	MONITOR LED LCD	2,451.08
51501074	MONITOR LED LCD	2,451.08
51501075	MONITOR LED LCD	2,451.08
51501076	MONITOR LED LCD	2,451.08
51501077	MONITOR LED LCD	2,451.08
51501078	MONITOR LED LCD	2,451.08
51501079	MONITOR LED LCD	2,451.08
51501080	MONITOR LED LCD	2,451.08
51501081	MONITOR LED LCD	2,451.08
51501082	MONITOR LED LCD	2,451.08
51501083	MONITOR LED LCD	2,451.08
51501084	MONITOR LED LCD	2,451.08
51501085	MONITOR LED LCD	2,451.08
51501086	MONITOR LED LCD	2,451.08
51501087	MONITOR LED LCD	2,451.08
51501088	MONITOR LED LCD	2,451.08
51501089	MONITOR LED LCD	2,451.08
51501090	MONITOR LED LCD	2,451.08
51501091	MONITOR LED LCD	2,451.08
51501092	MONITOR LED LCD	2,451.08
51501093	MONITOR LED LCD	2,451.08
51501094	MONITOR LED LCD	2,451.08
51501095	MONITOR LED LCD	2,451.08
51501096	MONITOR LED LCD	2,451.08
51501097	MONITOR LED LCD	2,451.08
51501098	MONITOR LED LCD	2,451.08

<b>Código</b>	<b>Descripción del Bien Mueble</b>	<b>Valor en Libros</b>
51501099	MONITOR LED LCD	2,451.08
51501100	MONITOR LED LCD	2,451.08
51501101	MONITOR LED LCD	2,451.08
51501102	MONITOR LED LCD	2,451.08
51501103	MONITOR LED LCD	2,451.08
51501104	MONITOR LED LCD	2,451.08
51501105	MONITOR LED LCD	2,451.08
51501106	MONITOR LED LCD	2,451.08
51501107	MONITOR LED LCD	2,451.08
51501108	MONITOR LED LCD	2,451.08
51501109	MONITOR LED LCD	2,451.08
51501110	MONITOR LED LCD	2,451.08
51501111	MONITOR LED LCD	2,451.08
51501112	MONITOR LED LCD	2,451.08
51501113	MONITOR LED LCD	2,451.08
51501114	MONITOR LED LCD	2,451.08
51501115	MONITOR LED LCD	2,451.08
51501116	MONITOR LED LCD	2,451.08
51501117	MONITOR LED LCD	2,451.08
51501118	MONITOR LED LCD	2,451.08
51501119	MONITOR LED LCD	2,451.08
51501120	MONITOR LED LCD	2,451.08
51501121	MONITOR LED LCD	2,451.08
51501122	MONITOR LED LCD	2,451.08
51501123	MONITOR LED LCD	2,451.08
51501124	MONITOR LED LCD	2,451.08
51501125	MONITOR LED LCD	2,451.08
51501126	MONITOR LED LCD	2,451.08
51500756	FUENTE DE RESPALDO SOLA BASIC MICRO SR INET VA800	2,461.00
51103630	EXTINTOR 6 LTS SPILL	2,463.30
51103631	EXTINTOR 6 LTS SPILL	2,463.30
51103632	EXTINTOR 6 LTS SPILL	2,463.30
51103633	EXTINTOR 6 LTS SPILL	2,463.30
51500242	INST. Y CONFIGURACIÓN DEL DISCO	2,466.75
53101347	PORTA SUERO EN ACERO INOXIDABLE	2,484.00
53101348	PORTA SUERO EN ACERO INOXIDABLE	2,484.00
53101349	PORTA SUERO EN ACERO INOXIDABLE	2,484.00
53101350	PORTA SUERO EN ACERO INOXIDABLE	2,484.00
53101351	PORTA SUERO EN ACERO INOXIDABLE	2,484.00
53101352	PORTA SUERO EN ACERO INOXIDABLE	2,484.00
51500724	MONITOR LCD 17"	2,495.50
51105170	ARCHIVERO DE 3 GAVETAS	2,497.48
51103844	MICROGRABADORA	2,499.00
51104768	MESA PLEGABLE CUBIERTA NOGAL	2,505.60
51104769	MESA PLEGABLE CUBIERTA NOGAL	2,505.60
51104884	MESA PLEGABLE MULTIUSOS COLOR NOGAL	2,505.60
51105053	ARCHIVERO PROFESIONAL	2,525.32
51102794	ARCHIVERO	2,530.00
51102616	SUMINIST. Y COLOCACIÓN DE BARRA	2,538.40
51104845	ENFRIADOR DE AGUA	2,546.20
51104846	ENFRIADOR DE AGUA	2,546.20
51104847	ENFRIADOR DE AGUA	2,546.20
51104139	CREDENZA EN MELAMINA	2,576.48
51103375	PERFORADORA MANUAL 22 PERF.	2,579.10
51500786	NO BREAK 1000VA 8 CONTACTOS PUERTO USB	2,586.80
51500787	NO BREAK 1000VA 8 CONTACTOS PUERTO USB	2,586.80
51500788	NO BREAK 1000VA 8 CONTACTOS PUERTO USB	2,586.80
51103712	MODULO SECRETARIAL	2,587.50
51103713	MODULO SECRETARIAL	2,587.50
51103714	MODULO SECRETARIAL	2,587.50
51103715	MODULO SECRETARIAL	2,587.50
53101311	ALARMA AUDIOVISUAL P/OXIGENO	2,588.65

<b>Código</b>	<b>Descripción del Bien Mueble</b>	<b>Valor en Libros</b>
53101312	ALARMA AUDIOVISUAL P/OXIGENO	2,588.65
51104150	FRIGOBAR 4" G.E. COLOR BLANCO	2,610.00
51104151	FRIGOBAR 4" G.E. COLOR BLANCO	2,610.00
51105060	LIBREROS	2,610.00
51105061	LIBREROS	2,610.00
51105135	Escritorio sin cajones	2,627.40
51105136	Escritorio sin cajones	2,627.40
51900002	GRABADORA DIGITAL	2,627.40
51900003	GRABADORA DIGITAL	2,627.40
51104130	MODULO SECRETARIAL EN MELAMINA	2,644.80
51103387	MESA P/COCINETA CON UN HUECO	2,645.00
51103392	MUEBLE P/TELEVISIÓN C/1 ENTREP.	2,645.00
51103644	LIBRERO PARA SOBREPONER	2,645.00
51103645	LIBRERO PARA SOBREPONER	2,645.00
51104943	FLIPER RECTO	2,648.28
51104944	FLIPER RECTO	2,648.28
51104945	FLIPER RECTO	2,648.28
51104946	FLIPER RECTO	2,648.28
51105172	LIBRERO DE PISO MELAMINA	2,650.60
51103846	PRESIÓN K 3.96M 1650 PSI LAVADORA	2,658.78
51104247	GABINETE UNIVERSAL GRIS INDUSTRIAL	2,668.00
51104248	GABINETE UNIVERSAL GRIS INDUSTRIAL	2,668.00
51104429	GABINETE UNIVERSAL COLOR ARENA	2,668.00
51104149	ADAPTADOR DE VOLTAJEP/IMPRESOR	2,691.20
51105184	Silla ejecutiva	2,696.23
51105185	Silla ejecutiva	2,696.23
51104868	ARCHIVEROS 4 GAVETAS TAMAÑO OFICIO	2,697.00
51104869	ARCHIVEROS 4 GAVETAS TAMAÑO OFICIO	2,697.00
51104870	ARCHIVEROS 4 GAVETAS TAMAÑO OFICIO	2,697.00
51104871	ARCHIVEROS 4 GAVETAS TAMAÑO OFICIO	2,697.00
51104872	ARCHIVEROS 4 GAVETAS TAMAÑO OFICIO	2,697.00
51104873	ARCHIVEROS 4 GAVETAS TAMAÑO OFICIO	2,697.00
51104874	ARCHIVEROS 4 GAVETAS TAMAÑO OFICIO	2,697.00
51104875	ARCHIVEROS 4 GAVETAS TAMAÑO OFICIO	2,697.00
51501574	Lector Laser Código de Barras	2,701.64
51104059	SILLA DE VISITA MOD. RE-1018 TAPIZADA EN VINILPIEL	2,702.50
51104060	SILLA DE VISITA MOD. RE-1018 TAPIZADA EN VINILPIEL	2,702.50
51104915	ENGARGOLADORA MINI WIRE	2,726.00
51103363	ARCHIVERO HORIZONTAL 4G. C/NEG	2,731.25
51103364	ARCHIVERO HORIZONTAL 4G. C/NEG	2,731.25
51104323	SILLA EJECUTIVA SIN BRAZOS	2,734.45
51104324	SILLA DE VISITA	2,734.45
51104325	SILLA DE VISITA	2,734.45
51104326	SILLA DE VISITA	2,734.45
51104327	SILLA DE VISITA	2,734.45
51104328	SILLA DE VISITA	2,734.45
51104329	SILLA DE VISITA	2,734.45
51104330	SILLA DE VISITA	2,734.45
51104331	SILLA DE VISITA	2,734.45
51104332	SILLA DE VISITA	2,734.45
51104333	SILLA DE VISITA	2,734.45
51104334	SILLA DE VISITA	2,734.45
51104335	SILLA DE VISITA	2,734.45
51104336	SILLA DE VISITA	2,734.45
51104337	SILLA DE VISITA	2,734.45
51104338	SILLA DE VISITA	2,734.45
51104339	SILLA DE VISITA	2,734.45
51104340	SILLA DE VISITA	2,734.45
51104341	SILLA DE VISITA	2,734.45
51104342	SILLA DE VISITA	2,734.45
51104343	SILLA DE VISITA	2,734.45
51104344	SILLA DE VISITA	2,734.45

<b>Código</b>	<b>Descripción del Bien Mueble</b>	<b>Valor en Libros</b>
51104345	SILLA DE VISITA	2,734.45
51104346	SILLA DE VISITA	2,734.45
51104566	SILLA DE VISITA	2,734.46
51104567	SILLA DE VISITA	2,734.46
51104568	SILLA DE VISITA	2,734.46
51104569	SILLA DE VISITA	2,734.46
51104570	SILLA DE VISITA	2,734.46
51104572	SILLA DE VISITA	2,734.46
51104573	SILLA DE VISITA	2,734.46
51104574	SILLA DE VISITA	2,734.46
51104575	SILLA DE VISITA	2,734.46
51104576	SILLA DE VISITA	2,734.46
51104577	SILLA DE VISITA	2,734.46
51104578	SILLA DE VISITA	2,734.46
51104579	SILLA DE VISITA	2,734.46
51104580	SILLA DE VISITA	2,734.46
51104581	SILLA DE VISITA	2,734.46
51104582	SILLA DE VISITA	2,734.46
51104583	SILLA DE VISITA	2,734.46
51104584	SILLA DE VISITA	2,734.46
51104585	SILLA DE VISITA	2,734.46
51104586	SILLA DE VISITA	2,734.46
51104587	SILLA DE VISITA	2,734.46
51104588	SILLA DE VISITA	2,734.46
51104589	SILLA DE VISITA	2,734.46
51104590	SILLA DE VISITA	2,734.46
51104591	SILLA DE VISITA	2,734.46
51104592	SILLA DE VISITA	2,734.46
51104593	SILLA DE VISITA	2,734.46
51104594	SILLA DE VISITA	2,734.46
51104595	SILLA DE VISITA	2,734.46
51104596	SILLA DE VISITA	2,734.46
51104597	SILLA DE VISITA	2,734.46
51104598	SILLA DE VISITA	2,734.46
51104599	SILLA DE VISITA	2,734.46
51104600	SILLA DE VISITA	2,734.46
51104601	SILLA DE VISITA	2,734.46
51104602	SILLA DE VISITA	2,734.46
51104603	SILLA DE VISITA	2,734.46
51104604	SILLA DE VISITA	2,734.46
51104605	SILLA DE VISITA	2,734.46
51104606	SILLA DE VISITA	2,734.46
51104607	SILLA DE VISITA	2,734.46
51104608	SILLA DE VISITA	2,734.46
51104609	SILLA DE VISITA	2,734.46
51104610	SILLA DE VISITA	2,734.46
51104347	SILLA DE VISITA	2,734.46
51104348	SILLA DE VISITA	2,734.46
51104349	SILLA DE VISITA	2,734.46
51104350	SILLA DE VISITA	2,734.46
51104351	SILLA DE VISITA	2,734.46
51104352	SILLA DE VISITA	2,734.46
51104353	SILLA DE VISITA	2,734.46
51104354	SILLA DE VISITA	2,734.46
51104355	SILLA DE VISITA	2,734.46
51104356	SILLA DE VISITA	2,734.46
51104357	SILLA DE VISITA	2,734.46
51104358	SILLA DE VISITA	2,734.46
51104359	SILLA DE VISITA	2,734.46
51104360	SILLA DE VISITA	2,734.46
51104361	SILLA DE VISITA	2,734.46
51104362	SILLA DE VISITA	2,734.46

<b>Código</b>	<b>Descripción del Bien Mueble</b>	<b>Valor en Libros</b>
51104363	SILLA DE VISITA	2,734.46
51104364	SILLA DE VISITA	2,734.46
51104365	SILLA DE VISITA	2,734.46
51104366	SILLA DE VISITA	2,734.46
51104367	SILLA DE VISITA	2,734.46
51104368	SILLA DE VISITA	2,734.46
51104369	SILLA DE VISITA	2,734.46
51104370	SILLA DE VISITA	2,734.46
51104371	SILLA DE VISITA	2,734.46
51104372	SILLA DE VISITA	2,734.46
51104373	SILLA DE VISITA	2,734.46
51104374	SILLA DE VISITA	2,734.46
51104375	SILLA DE VISITA	2,734.46
51104376	SILLA DE VISITA	2,734.46
51104377	SILLA DE VISITA	2,734.46
51104378	SILLA DE VISITA	2,734.46
51104379	SILLA DE VISITA	2,734.46
51104380	SILLA DE VISITA	2,734.46
51104381	SILLA DE VISITA	2,734.46
51104382	SILLA DE VISITA	2,734.46
51104383	SILLA DE VISITA	2,734.46
51104384	SILLA DE VISITA	2,734.46
51104385	SILLA DE VISITA	2,734.46
51104386	SILLA DE VISITA	2,734.46
51104995	SILLON OPERATIVO DE USO PESADO CON BRAZOS	2,749.20
51104996	SILLON OPERATIVO DE USO PESADO CON BRAZOS	2,749.20
51104997	SILLON OPERATIVO DE USO PESADO CON BRAZOS	2,749.20
51104998	SILLON OPERATIVO DE USO PESADO CON BRAZOS	2,749.20
51104999	SILLON OPERATIVO DE USO PESADO CON BRAZOS	2,749.20
51105000	SILLON OPERATIVO DE USO PESADO CON BRAZOS	2,749.20
51105001	SILLON OPERATIVO DE USO PESADO CON BRAZOS	2,749.20
51105002	SILLON OPERATIVO DE USO PESADO CON BRAZOS	2,749.20
51105003	SILLON OPERATIVO DE USO PESADO CON BRAZOS	2,749.20
51105004	SILLON OPERATIVO DE USO PESADO CON BRAZOS	2,749.20
51105005	SILLON OPERATIVO DE USO PESADO CON BRAZOS	2,749.20
51105006	SILLON OPERATIVO DE USO PESADO CON BRAZOS	2,749.20
51105007	SILLON OPERATIVO DE USO PESADO CON BRAZOS	2,749.20
51105008	SILLON OPERATIVO DE USO PESADO CON BRAZOS	2,749.20
51105009	SILLON OPERATIVO DE USO PESADO CON BRAZOS	2,749.20
51105010	SILLON OPERATIVO DE USO PESADO CON BRAZOS	2,749.20
51105011	SILLON OPERATIVO DE USO PESADO CON BRAZOS	2,749.20
51105012	SILLON OPERATIVO DE USO PESADO CON BRAZOS	2,749.20
51105013	SILLON OPERATIVO DE USO PESADO CON BRAZOS	2,749.20
51105014	SILLON OPERATIVO DE USO PESADO CON BRAZOS	2,749.20
51105015	SILLON OPERATIVO DE USO PESADO CON BRAZOS	2,749.20
51105016	SILLON OPERATIVO DE USO PESADO CON BRAZOS	2,749.20
51105017	SILLON OPERATIVO DE USO PESADO CON BRAZOS	2,749.20
51105018	SILLON OPERATIVO DE USO PESADO CON BRAZOS	2,749.20
51105019	SILLON OPERATIVO DE USO PESADO CON BRAZOS	2,749.20
51105070	Sillon Ejecutivo	2,749.20
51105071	Sillon Ejecutivo	2,749.20
51105072	Sillon Ejecutivo	2,749.20
51105073	Sillon Ejecutivo	2,749.20
51105074	Sillon Ejecutivo	2,749.20
51105075	Sillon Ejecutivo	2,749.20
51105076	Sillon Ejecutivo	2,749.20
51105077	Sillon Ejecutivo	2,749.20
51103648	MODULO EJECUTIVO	2,760.00
51103649	MODULO EJECUTIVO	2,760.00
51103747	GRABADORA DE VOZ	2,760.00
53101092	MESA DE EXPLORACIÓN PEDIÁTRICA	2,760.00
51105167	FRIGOBAR	2,778.20

<b>Código</b>	<b>Descripción del Bien Mueble</b>	<b>Valor en Libros</b>
51104428	GRABADORA	2,793.28
51500062	MICROSOFT OFFICE FOR WINDOWS	2,795.61
51500165	BORLAND PARADOX FOR WINDOW V.7.0	2,840.50
51105186	Silla ejecutiva	2,852.13
51102930	SILLA POSTURTECH II COLOR NEGRO	2,856.65
51104761	SILLON MOD 4001 BASE DE CINCO PUNTAS	2,859.40
51104762	SILLON MOD 4001 BASE DE CINCO PUNTAS	2,859.40
51104763	SILLON MOD 4001 BASE DE CINCO PUNTAS	2,859.40
51102488	FABRICACIÓN DE MUEBLE ALACENA	2,860.00
51104735	ENFRIADOR GENERAL ELECTRIC	2,894.20
52300018	A.D. CAMARAS SEGURIDAD VIGIL	2,895.36
52300017	A.D. CAMARAS SEGURIDAD VIGIL	2,895.36
52300016	A.D. CAMARAS SEGURIDAD VIGIL	2,895.36
52300015	A.D. CAMARAS SEGURIDAD VIGIL	2,895.36
52300014	A.D. CAMARAS SEGURIDAD VIGIL	2,895.36
52300013	A.D. CAMARAS SEGURIDAD VIGIL	2,895.36
52300012	A.D. CAMARAS SEGURIDAD VIGIL	2,895.36
52300011	A.D. CAMARAS SEGURIDAD VIGIL	2,895.36
53101367	DESHUMIDIFICADOR DEGREE	2,899.15
53101368	DESHUMIDIFICADOR DEGREE	2,899.15
53101369	DESHUMIDIFICADOR DEGREE	2,899.15
53101370	DESHUMIDIFICADOR DEGREE	2,899.15
51104811	ABANICOS DE TECHO	2,900.00
51104812	ABANICOS DE TECHO	2,900.00
51104813	ABANICOS DE TECHO	2,900.00
51104814	ABANICOS DE TECHO	2,900.00
51104815	ABANICOS DE TECHO	2,900.00
51104816	ABANICOS DE TECHO	2,900.00
51104817	ABANICOS DE TECHO	2,900.00
51104818	ABANICOS DE TECHO	2,900.00
51104819	ABANICOS DE TECHO	2,900.00
51104820	ABANICOS DE TECHO	2,900.00
51104821	ABANICOS DE TECHO	2,900.00
51104822	ABANICOS DE TECHO	2,900.00
51104823	ABANICOS DE TECHO	2,900.00
51104824	ABANICOS DE TECHO	2,900.00
53101632	ARMAZON DE PRUEBAS TOPCON	2,900.00
53101751	ESTETOSCOPIO LITTMAN ADULTO	2,900.00
53101752	ESTETOSCOPIO LITTMAN ADULTO	2,900.00
53101753	ESTETOSCOPIO LITTMAN ADULTO	2,900.00
53101754	ESTETOSCOPIO LITTMAN ADULTO	2,900.00
53101755	ESTETOSCOPIO LITTMAN ADULTO	2,900.00
53101756	ESTETOSCOPIO LITTMAN ADULTO	2,900.00
53101757	ESTETOSCOPIO LITTMAN ADULTO	2,900.00
53101758	ESTETOSCOPIO LITTMAN ADULTO	2,900.00
53101759	ESTETOSCOPIO LITTMAN ADULTO	2,900.00
53101760	ESTETOSCOPIO LITTMAN ADULTO	2,900.00
53101761	ESTETOSCOPIO LITTMAN ADULTO	2,900.00
53101762	ESTETOSCOPIO LITTMAN ADULTO	2,900.00
53101763	ESTETOSCOPIO LITTMAN ADULTO	2,900.00
53101764	ESTETOSCOPIO LITTMAN ADULTO	2,900.00
53101765	ESTETOSCOPIO LITTMAN ADULTO	2,900.00
53101766	ESTETOSCOPIO LITTMAN PEDIATRICO	2,900.00
53101767	ESTETOSCOPIO LITTMAN PEDIATRICO	2,900.00
53101768	ESTETOSCOPIO LITTMAN PEDIATRICO	2,900.00
53101769	ESTETOSCOPIO LITTMAN PEDIATRICO	2,900.00
53101770	ESTETOSCOPIO LITTMAN PEDIATRICO	2,900.00
53100966	INTERRUPTOR TERMOMAGNÉTICO	2,911.29
51104968	SILLON EJECUTIVO ECONOMICO EN PIEL VINIL	2,938.28
51104969	SILLON EJECUTIVO ECONOMICO EN PIEL VINIL	2,938.28
51104970	SILLON EJECUTIVO ECONOMICO EN PIEL VINIL	2,938.28
51104971	SILLON EJECUTIVO ECONOMICO EN PIEL VINIL	2,938.28

<b>Código</b>	<b>Descripción del Bien Mueble</b>	<b>Valor en Libros</b>
51104972	SILLON EJECUTIVO ECONOMICO EN PIEL VINIL	2,938.28
51104973	SILLON EJECUTIVO ECONOMICO EN PIEL VINIL	2,938.28
51104974	SILLON EJECUTIVO ECONOMICO EN PIEL VINIL	2,938.28
51104975	SILLON EJECUTIVO ECONOMICO EN PIEL VINIL	2,938.28
51104976	SILLON EJECUTIVO ECONOMICO EN PIEL VINIL	2,938.28
53101338	MESA RECTANGULAR	2,956.65
53101093	MESA DE EXPLORACIÓN C/PIESERAS	2,975.34
51104125	CALENTADOR P/EXTERIOR	2,998.00
51104126	CALENTADOR P/EXTERIOR	2,998.00
51104127	CALENTADOR PARA EXTERIOR	2,998.00
51104439	ROTULADOR PT7600	3,016.00
51104796	DISPENSADOR DE TURNO 2T	3,016.00
51104892	AIRE LAVADO SIMPHONY	3,016.00
51104893	AIRE LAVADO SIMPHONY	3,016.00
51105084	Silla ejecutiva de piel negra	3,016.00
53101537	BASCULA CON ESTADIMETRO PARA ADULTOS	3,016.00
53101538	BASCULA CON ESTADIMETRO PARA ADULTOS	3,016.00
53101539	BASCULA CON ESTADIMETRO PARA ADULTOS	3,016.00
53101540	BASCULA CON ESTADIMETRO PARA ADULTOS	3,016.00
53101541	BASCULA CON ESTADIMETRO PARA ADULTOS	3,016.00
52300010	A.D. CAMARAS SEGURIDAD VIGIL	3,016.00
52300009	A.D. CAMARAS SEGURIDAD VIGIL	3,016.00
51103639	ARCHIVERO HORIZONTAL 4 GAVETAS	3,047.50
51103640	ARCHIVERO HORIZONTAL 4 GAVETAS	3,047.50
51103641	ARCHIVERO HORIZONTAL 4 GAVETAS	3,047.50
51103642	ARCHIVERO HORIZONTAL 4 GAVETAS	3,047.50
51103643	ARCHIVERO HORIZONTAL 4 GAVETAS	3,047.50
51500103	INST.DE MICROSOFT OFFICE 4.2	3,049.20
51103728	TELEFONO MULTILINEA	3,056.70
51104891	ENGARGOLADORA PARA ARILLO META	3,074.00
51104902	ENGARGOLADORA PARA ARILLO META	3,074.00
51105177	ARCHIVERO METÁLICO	3,074.00
51900004	Engargoladora arillo metálico	3,074.00
51103280	CREDENZA 1.82 4 GAV. EMP.C/ROBLE	3,080.85
53101302	CARRO MULTIUSOS INOXIDABLE	3,105.00
53101291	MESA TIPO RIÑON P/INSTRUMENTAL	3,116.50
51500255	SYSTEM INSTALLATION	3,125.70
51105042	EXTINTORES	3,132.00
51105043	EXTINTORES	3,132.00
51105044	EXTINTORES	3,132.00
51105045	EXTINTORES	3,132.00
51105046	EXTINTORES	3,132.00
51105047	EXTINTORES	3,132.00
51105048	EXTINTORES	3,132.00
53101681	BAÑERA CHICA CON BASE PARA BEBES	3,132.00
53101682	BAÑERA CHICA CON BASE PARA BEBES	3,132.00
51104438	FRIGOBAR 4" G.E. COLOR BLANCO	3,152.88
51500707	ESCANER PARA CODIGO DE BARRAS	3,174.00
51104135	MODULO PENINSULAR EN MELAMINA	3,190.00
51104136	MODULO PENINSULAR EN MELAMINA	3,190.00
51104890	FRIGOBAR WHIRPOOL DE 5"	3,190.00
53101626	COMPRESOR DE AIRE 2HP	3,190.00
51500048	SOPORTE POWERHOUSE	3,195.13
51102855	MAQUINA DE ESCRIBIR ELECTRICA	3,216.78
51102856	MAQUINA DE ESCRIBIR ELECTRICA	3,216.78
51102857	MAQUINA DE ESCRIBIR ELECTRICA	3,216.78
51104152	RADIO DE FRECUENCIA PORTATIL	3,248.00
51104153	RADIO DE FRECUENCIA PORTATIL	3,248.00
51104154	RADIO DE FRECUENCIA PORTATIL	3,248.00
51104155	RADIO DE FRECUENCIA PORTATIL	3,248.00
51104156	RADIO DE FRECUENCIA PORTATIL	3,248.00
51104157	RADIO DE FRECUENCIA PORTATIL	3,248.00



<b>Código</b>	<b>Descripción del Bien Mueble</b>	<b>Valor en Libros</b>
51104430	RADIO DE FRECUENCIA PORTATIL	3,248.00
51104431	RADIO DE FRECUENCIA PORTATIL	3,248.00
51104850	EXTINTOR DE ACERO INOX A BASE AGUA	3,248.00
51104854	EXTINTOR DE ACERO INOX A BASE AGUA	3,248.00
51104855	EXTINTOR DE ACERO INOX A BASE AGUA	3,248.00
51104856	EXTINTOR DE ACERO INOX A BASE AGUA	3,248.00
51104857	EXTINTOR DE ACERO INOX A BASE AGUA	3,248.00
51104858	EXTINTOR DE ACERO INOX A BASE AGUA	3,248.00
51104859	EXTINTOR DE ACERO INOX A BASE AGUA	3,248.00
51104860	EXTINTOR DE ACERO INOX A BASE AGUA	3,248.00
51104861	EXTINTOR DE ACERO INOX A BASE AGUA	3,248.00
51104862	EXTINTOR DE ACERO INOX A BASE AGUA	3,248.00
51104863	EXTINTOR DE ACERO INOX A BASE AGUA	3,248.00
51104864	EXTINTOR DE ACERO INOX A BASE AGUA	3,248.00
51104865	EXTINTOR DE ACERO INOX A BASE AGUA	3,248.00
51104866	EXTINTOR DE ACERO INOX A BASE AGUA	3,248.00
51104867	EXTINTOR DE ACERO INOX A BASE AGUA	3,248.00
51105049	EXTINTORES	3,248.00
51105050	EXTINTORES	3,248.00
51105051	EXTINTORES	3,248.00
51105052	EXTINTORES	3,248.00
51102834	MAQUINA DE ESCRIBIR ELECTRICA	3,255.65
51104750	FAX BROTHER 2820	3,261.92
53101644	TOMA DE PARED AIRE ARAMED	3,271.20
53101645	TOMA DE PARED AIRE ARAMED	3,271.20
53101646	TOMA DE PARED AIRE ARAMED	3,271.20
53101647	TOMA DE PARED AIRE ARAMED	3,271.20
53101648	TOMA DE PARED AIRE ARAMED	3,271.20
53101649	TOMA DE PARED AIRE ARAMED	3,271.20
53101650	TOMA DE PARED AIRE ARAMED	3,271.20
53101651	TOMA DE PARED AIRE ARAMED	3,271.20
53101652	TOMA DE PARED AIRE ARAMED	3,271.20
53101653	TOMA DE PARED AIRE ARAMED	3,271.20
53101654	TOMA DE PARED AIRE ARAMED	3,271.20
53101655	TOMA DE PARED AIRE ARAMED	3,271.20
53101656	TOMA DE PARED AIRE ARAMED	3,271.20
53101657	TOMA DE PARED AIRE ARAMED	3,271.20
53101658	TOMA DE PARED OXIGENO ARAMED	3,271.20
53101659	TOMA DE PARED OXIGENO ARAMED	3,271.20
53101660	TOMA DE PARED OXIGENO ARAMED	3,271.20
53101661	TOMA DE PARED OXIGENO ARAMED	3,271.20
53101662	TOMA DE PARED OXIGENO ARAMED	3,271.20
53101663	TOMA DE PARED OXIGENO ARAMED	3,271.20
53101664	TOMA DE PARED OXIGENO ARAMED	3,271.20
53101665	TOMA DE PARED OXIGENO ARAMED	3,271.20
53101666	TOMA DE PARED OXIGENO ARAMED	3,271.20
53101667	TOMA DE PARED OXIGENO ARAMED	3,271.20
53101668	TOMA DE PARED OXIGENO ARAMED	3,271.20
53101669	TOMA DE PARED OXIGENO ARAMED	3,271.20
53101670	TOMA DE PARED OXIGENO ARAMED	3,271.20
53101671	TOMA DE PARED OXIGENO ARAMED	3,271.20
51500452	IMPRESORA C/VELOCIDAD DE 10PPM.	3,292.45
51103595	ARCHIVERO ORIZONTAL 3 GAVETAS	3,335.00
51500916	SOPLADORA ASPIRADORA PARA PC MAKITA	3,340.80
51102747	MAQUINA DE ESCRIBIR PROF.	3,343.75
51102748	MAQUINA DE ESCRIBIR PROF.	3,343.75
51105417	DISPENSADOR DE AGUA	3,352.40
51105408	7 PURIFICADORES DE AIRE	24,360.00
51103252	ENGARGOLADORA ARO METALICO	3,372.88
53101005	MESA RECTANGULAR P/QUIROFANO	3,392.50
51105137	Librero a priso s/puertas	3,402.28
51102409	CAJA FUERTE DE 85 X 60 X 55 EQUIP.	3,402.30

<b>Código</b>	<b>Descripción del Bien Mueble</b>	<b>Valor en Libros</b>
51104083	ARCHIVERO DE METAL VERTICAL 4 GAVETAS	3,427.00
51104084	ARCHIVERO DE METAL VERTICAL 4 GAVETAS	3,427.00
51104085	ARCHIVERO DE METAL VERTICAL 4 GAVETAS	3,427.00
51104086	ARCHIVERO DE METAL VERTICAL 4 GAVETAS	3,427.00
51104087	ARCHIVERO DE METAL VERTICAL 4 GAVETAS	3,427.00
51104088	ARCHIVERO DE METAL VERTICAL 4 GAVETAS	3,427.00
53101328	ASPIRADOR PORTATIL DE FLEMAS	3,436.20
51102843	PODADORA C/MOTOR BRIGGS & STR.	3,450.00
51103237	FRIGOBAR	3,450.00
51104050	BANCO ESPECIAL DE 50 CM CON SOPORTES TUBULARES	3,450.00
51104051	BANCO ESPECIAL DE 50 CM CON SOPORTES TUBULARES	3,450.00
51104167	TOMA TURNO CON PANTALLA	3,468.40
51104013	SILLON PILLOW PIEL	3,478.75
51104014	SILLON PILLOW PIEL	3,478.75
51104015	SILLON PILLOW PIEL	3,478.75
51104016	SILLON PILLOW PIEL	3,478.75
51104122	CALENTADOR PARA EXTERIOR	3,497.00
51103485	EXTINTOR DE 11 LBS. EN GAS HALOT.	3,497.09
51103486	EXTINTOR DE 11 LBS. EN GAS HALOT.	3,497.09
51103487	EXTINTOR DE 11 LBS. EN GAS HALOT.	3,497.09
51103488	EXTINTOR DE 11 LBS. EN GAS HALOT.	3,497.09
51103489	EXTINTOR DE 11 LBS. EN GAS HALOT.	3,497.09
51103490	EXTINTOR DE 11 LBS. EN GAS HALOT.	3,497.09
51103491	EXTINTOR DE 11 LBS. EN GAS HALOT.	3,497.09
51103492	EXTINTOR DE 11 LBS. EN GAS HALOT.	3,497.09
51103493	EXTINTOR DE 11 LBS. EN GAS HALOT.	3,497.09
51103494	EXTINTOR DE 11 LBS. EN GAS HALOT.	3,497.09
51103495	EXTINTOR DE 11 LBS. EN GAS HALOT.	3,497.09
51103496	EXTINTOR DE 11 LBS. EN GAS HALOT.	3,497.09
51103497	EXTINTOR DE 11 LBS. EN GAS HALOT.	3,497.09
51103498	EXTINTOR DE 11 LBS. EN GAS HALOT.	3,497.09
51103499	EXTINTOR DE 11 LBS. EN GAS HALOT.	3,497.09
51103500	EXTINTOR DE 11 LBS. EN GAS HALOT.	3,497.09
51103501	EXTINTOR DE 11 LBS. EN GAS HALOT.	3,497.09
51103502	EXTINTOR DE 11 LBS. EN GAS HALOT.	3,497.09
51103503	EXTINTOR DE 11 LBS. EN GAS HALOT.	3,497.09
51103504	EXTINTOR DE 11 LBS. EN GAS HALOT.	3,497.09
51103505	EXTINTOR DE 11 LBS. EN GAS HALOT.	3,497.09
51103506	EXTINTOR DE 11 LBS. EN GAS HALOT.	3,497.09
51103507	EXTINTOR DE 11 LBS. EN GAS HALOT.	3,497.09
51103509	EXTINTOR DE 11 LBS. EN GAS HALOT.	3,497.09
51103510	EXTINTOR DE 11 LBS. EN GAS HALOT.	3,497.09
51103512	EXTINTOR DE 11 LBS. EN GAS HALOT.	3,497.09
51103513	EXTINTOR DE 11 LBS. EN GAS HALOT.	3,497.09
51103514	EXTINTOR DE 11 LBS. EN GAS HALOT.	3,497.09
51103515	EXTINTOR DE 11 LBS. EN GAS HALOT.	3,497.09
51103516	EXTINTOR DE 11 LBS. EN GAS HALOT.	3,497.09
51103518	EXTINTOR DE 11 LBS. EN GAS HALOT.	3,497.09
51103519	EXTINTOR DE 11 LBS. EN GAS HALOT.	3,497.09
53101475	BASCUA PEDIATRICA CON PORTABEBE MOD MR-0082	3,507.50
51104053	ESMERILADORA DE 9" 6500 RPM D28496MB3	3,519.00
51104940	ESCRITORIO RECTO	3,538.00
51104941	ESCRITORIO RECTO	3,538.00
51500213	VISIO PRPFESIONAL P/WIN.95 V4.5	3,542.00
51103522	CREDENZA	3,565.00
51104929	KIT TURNADOR INALAMBRICO 2 DIGITOS	3,567.00
51500523	BATERIA DE PROTECCION	3,576.50
51104491	REFRIGERADOR	3,594.84
51104917	REGULADOR 2400 WATTS	3,602.96
51104918	REGULADOR 2400 WATTS	3,602.96
51104919	REGULADOR 2400 WATTS	3,602.96
51104920	REGULADOR 2400 WATTS	3,602.96

Código	Descripción del Bien Mueble	Valor en Libros
51104921	REGULADOR 2400 WATTS	3,602.96
52900001	ORGANO PORTATIL	3,643.19
51101699	ENTREPAÑO	3,652.90
51500745	MONITOR LG LCD 17" MOD L177W	3,657.00
51500746	MONITOR LG LCD 17" MOD L177W	3,657.00
51500750	MONITOR LG LCD 17" MOD L177W	3,657.00
51500751	MONITOR LG LCD 17" MOD L177W	3,657.00
51500752	MONITOR LG LCD 17" MOD L177W	3,657.00
51500754	MONITOR LG LCD 17" MOD L177W	3,657.00
51500755	MONITOR LG LCD 17" MOD L177W	3,657.00
51103697	ARCHIVERO VERTICAL 4 GAVETAS	3,680.00
53101124	BASCULA PEDIATRICA CAP.20KG.	3,680.00
51104108	MAMPARAS DE PISO 1.60X1.22 VER	3,693.80
51104109	MAMPARAS DE PISO 1.60X1.22 VER	3,693.80
51104110	MAMPARAS DE PISO 1.60X1.22 VER	3,693.80
51104111	MAMPARAS DE PISO 1.60X1.22 VER	3,693.80
51104112	MAMPARAS DE PISO 1.60X1.22 VER	3,693.80
51104113	MAMPARAS DE PISO 1.60X1.22 VER	3,693.80
51104114	MAMPARAS DE PISO 1.60X1.22 VER	3,693.80
51104115	MAMPARAS DE PISO 1.60X1.22 VER	3,693.80
51104116	MAMPARAS DE PISO 1.60X1.22 VER	3,693.80
51104117	MAMPARAS DE PISO 1.60X1.22 VER	3,693.80
53101381	OFTALMOSCOPIO HALOGENO DE 3.5 SATANDAR MARCA: NAFARRATE	3,712.20
53101382	OFTALMOSCOPIO HALOGENO DE 3.5 SATANDAR MARCA: NAFARRATE	3,712.20
53101383	OFTALMOSCOPIO HALOGENO DE 3.5 SATANDAR MARCA: NAFARRATE	3,712.20
53101384	OFTALMOSCOPIO HALOGENO DE 3.5 SATANDAR MARCA: NAFARRATE	3,712.20
53101385	OFTALMOSCOPIO HALOGENO DE 3.5 SATANDAR MARCA: NAFARRATE	3,712.20
51104936	ESCRITOTIO RECTO	3,723.60
51104937	ESCRITOTIO RECTO	3,723.60
51105148	BANCA DE 4 PLAZAS METALICA	3,724.76
51105149	BANCA DE 4 PLAZAS METALICA	3,724.76
51105150	BANCA DE 4 PLAZAS METALICA	3,724.76
51105151	BANCA DE 4 PLAZAS METALICA	3,724.76
51104488	COMBO AMPLIFICADOR	3,732.00
53101299	MESA AUXILIAR P/INSTRUMENTOS	3,795.00
53101315	PISTOLA TIDING SNARE	3,799.15
53101087	EQUIPOS DE DIAGNOSTICO DE PARED	3,815.01
53101088	EQUIPOS DE DIAGNOSTICO DE PARED	3,815.01
53101089	EQUIPOS DE DIAGNOSTICO DE PARED	3,815.01
51500894	UPS KOBLENZ 2000VA USB/R 8 CON	3,826.84
51104764	SILLON EJECUTIVO MOD TASK7800	3,828.00
51104765	SILLON EJECUTIVO MOD TASK7800	3,828.00
51104766	SILLON EJECUTIVO MOD TASK7800	3,828.00
51104767	SILLON EJECUTIVO MOD TASK7800	3,828.00
51104243	HORNO DE MICROONDAS 2.2 PIES	3,850.00
51104244	HORNO DE MICROONDAS 2.2 PIES	3,850.01
51104245	HORNO DE MICROONDAS 2.2 PIES	3,850.01
56600001	UPS DE 20 AMP	3,886.00
53101713	ESTADIMETRO SECA MOD 206	3,889.94
53101690	BASCULA DE PISO SECA DE RELOJ MOD 762	3,900.62
53101691	BASCULA DE PISO SECA DE RELOJ MOD 762	3,900.62
51104489	REFRIGERADOR	3,904.56
51104930	KIT TURNADOR INALAMBRICO 3 DIGITOS	3,915.00
51500072	SOPORTE ANUAL PARA GENERADOR	3,915.44
51105226	Escritorios c/pedestal	3,920.80
51105227	Escritorios c/pedestal	3,920.80
53100971	ESTUCHE DE DIAGNOSTICO W/A	3,943.75
53100972	ESTUCHE DE DIAGNOSTICO W/A	3,943.75
51104896	CAMARA FOTOGRAFICA PROFESIONAL GANZ	3,948.37
51104842	CAMARA GANZ YCH-40	3,948.37
51104843	CAMARA GANZ YCH-41	3,948.37
51104844	CAMARA GANZ YCH-42	3,948.37

<b>Código</b>	<b>Descripción del Bien Mueble</b>	<b>Valor en Libros</b>
51104017	SILLON PILLOW PIEL NEGRO	3,950.25
51104018	SILLON PILLOW PIEL NEGRO	3,950.25
51104019	SILLON PILLOW PIEL NEGRO	3,950.25
51103638	ENGARGOLADORA ARILLO METAL	3,967.50
51104141	MODULO CON CAJONERA Y LIBRERO	3,984.32
51104142	MODULO CON CAJONERA Y LIBRERO	3,984.32
51105147	Sillón ejecutivo	3,992.72
51500164	FOXPRO FOR WINDOW 2.6 PRO.C/DIST K.	3,996.25
51104906	MUEBLE ARCHIVERO DE MADERA	4,002.00
51104907	MUEBLE ARCHIVERO DE MADERA	4,002.00
56500002	Radiofrecuencia Kenwood	4,023.75
56500003	Radiofrecuencia Kenwood	4,023.75
56500004	Radiofrecuencia Kenwood	4,023.75
56500005	Radiofrecuencia Kenwood	4,023.75
56500006	Radiofrecuencia Kenwood	4,023.75
56500007	Radiofrecuencia Kenwood	4,023.75
56500008	Radiofrecuencia Kenwood	4,023.75
56500009	Radiofrecuencia Kenwood	4,023.75
51500237	CD ROOM OFICE 97	4,025.00
51500238	CD ROOM OFICE 97	4,025.00
51500392	MIGRACION DE VERSIÓN DE SIST.MAGIC	4,025.00
51102371	MOBILIARIO Y EQUIPO DE OFICINA	4,033.39
51104443	MAMPARA DE MADERA CON CRISTAL	4,036.80
51104908	REFRIGERADOR 2 PUERTAS 9"	4,058.84
51103727	RADIO PORTATIL CON 16 CANALES	4,059.50
51103800	RADIO PORTATIL CON 16 CANALES	4,059.50
51103801	RADIO PORTATIL CON 16 CANALES	4,059.50
51103803	RADIO PORTATIL CON 16 CANALES	4,059.50
51103804	RADIO PORTATIL CON 16 CANALES	4,059.50
51103806	RADIO PORTATIL CON 16 CANALES	4,059.50
51103808	RADIO PORTATIL CON 16 CANALES	4,059.50
51103809	RADIO PORTATIL CON 16 CANALES	4,059.50
53100603	ELECTROCAUTERIO	4,068.66
51104313	SILLA EJECUTIVA SIN BRAZOS	4,083.29
51104314	SILLA EJECUTIVA SIN BRAZOS	4,083.29
51104315	SILLA EJECUTIVA SIN BRAZOS	4,083.29
51104316	SILLA EJECUTIVA SIN BRAZOS	4,083.29
51104317	SILLA EJECUTIVA SIN BRAZOS	4,083.29
51104318	SILLA EJECUTIVA SIN BRAZOS	4,083.29
51104319	SILLA EJECUTIVA SIN BRAZOS	4,083.29
51104320	SILLA EJECUTIVA SIN BRAZOS	4,083.29
51104493	SILLA SECRETARIAL	4,083.29
51104494	SILLA SECRETARIAL	4,083.29
51104495	SILLA SECRETARIAL	4,083.29
51104496	SILLA SECRETARIAL	4,083.29
51104497	SILLA SECRETARIAL	4,083.29
51104498	SILLA SECRETARIAL	4,083.29
51104499	SILLA SECRETARIAL	4,083.29
51104500	SILLA SECRETARIAL	4,083.29
51104501	SILLA SECRETARIAL	4,083.29
51104502	SILLA SECRETARIAL	4,083.29
51104503	SILLA SECRETARIAL	4,083.29
51104504	SILLA SECRETARIAL	4,083.29
51104505	SILLA SECRETARIAL	4,083.29
51104506	SILLA SECRETARIAL	4,083.29
51104507	SILLA SECRETARIAL	4,083.29
51104508	SILLA SECRETARIAL	4,083.29
51104509	SILLA SECRETARIAL	4,083.29
51104510	SILLA SECRETARIAL	4,083.29
51104511	SILLA SECRETARIAL	4,083.29
51104512	SILLA SECRETARIAL	4,083.29
51104513	SILLA SECRETARIAL	4,083.29

<b>Código</b>	<b>Descripción del Bien Mueble</b>	<b>Valor en Libros</b>
51104514	SILLA SECRETARIAL	4,083.29
51104515	SILLA SECRETARIAL	4,083.29
51104516	SILLA SECRETARIAL	4,083.29
51104517	SILLA SECRETARIAL	4,083.29
51104518	SILLA SECRETARIAL	4,083.29
51104519	SILLA SECRETARIAL	4,083.29
51104520	SILLA SECRETARIAL	4,083.29
51104521	SILLA SECRETARIAL	4,083.29
51104522	SILLA SECRETARIAL	4,083.29
51104523	SILLA SECRETARIAL	4,083.29
51104524	SILLA SECRETARIAL	4,083.29
51104525	SILLA SECRETARIAL	4,083.29
51104526	SILLA SECRETARIAL	4,083.29
51104527	SILLA SECRETARIAL	4,083.29
51104528	SILLA SECRETARIAL	4,083.29
51104529	SILLA SECRETARIAL	4,083.29
51104530	SILLA SECRETARIAL	4,083.29
51104531	SILLA SECRETARIAL	4,083.29
51104532	SILLA SECRETARIAL	4,083.29
51104533	SILLA SECRETARIAL	4,083.29
51104534	SILLA SECRETARIAL	4,083.29
51104535	SILLA SECRETARIAL	4,083.29
51104536	SILLA SECRETARIAL	4,083.29
51104537	SILLA SECRETARIAL	4,083.29
51104538	SILLA SECRETARIAL	4,083.29
51104321	SILLA EJECUTIVA SIN BRAZOS	4,083.30
51104322	SILLA EJECUTIVA SIN BRAZOS	4,083.30
56500075	TELEFONO STANDARD	4,104.08
56500076	TELEFONO STANDARD	4,104.08
56500077	TELEFONO STANDARD	4,104.08
56500078	TELEFONO STANDARD	4,104.08
56500079	TELEFONO STANDARD	4,104.08
56500080	TELEFONO STANDARD	4,104.08
56500081	TELEFONO STANDARD	4,104.08
56500082	TELEFONO STANDARD	4,104.08
56500083	TELEFONO STANDARD	4,104.08
56500084	TELEFONO STANDARD	4,104.08
56500085	TELEFONO STANDARD	4,104.08
56500086	TELEFONO STANDARD	4,104.08
56500087	TELEFONO STANDARD	4,104.08
56500088	TELEFONO STANDARD	4,104.08
56500089	TELEFONO STANDARD	4,104.08
56500090	TELEFONO STANDARD	4,104.08
56500091	TELEFONO STANDARD	4,104.08
56500092	TELEFONO STANDARD	4,104.08
56500093	TELEFONO STANDARD	4,104.08
56500094	TELEFONO STANDARD	4,104.08
56500095	TELEFONO STANDARD	4,104.08
56500096	TELEFONO STANDARD	4,104.08
56500097	TELEFONO STANDARD	4,104.08
56500098	TELEFONO STANDARD	4,104.08
56500099	TELEFONO STANDARD	4,104.08
56500100	TELEFONO STANDARD	4,104.08
56500101	TELEFONO STANDARD	4,104.08
56500102	TELEFONO STANDARD	4,104.08
56500103	TELEFONO STANDARD	4,104.08
56500104	TELEFONO STANDARD	4,104.08
56500105	TELEFONO STANDARD	4,104.08
56500106	TELEFONO STANDARD	4,104.08
56500107	TELEFONO STANDARD	4,104.08
56500108	TELEFONO STANDARD	4,104.08
56500109	TELEFONO STANDARD	4,104.08

<b>Código</b>	<b>Descripción del Bien Mueble</b>	<b>Valor en Libros</b>
56500110	TELEFONO STANDARD	4,104.08
56500111	TELEFONO STANDARD	4,104.08
56500112	TELEFONO STANDARD	4,104.08
56500113	TELEFONO STANDARD	4,104.08
56500114	TELEFONO STANDARD	4,104.08
56500115	TELEFONO STANDARD	4,104.08
56500116	TELEFONO STANDARD	4,104.08
56500117	TELEFONO STANDARD	4,104.08
56500118	TELEFONO STANDARD	4,104.08
56500119	TELEFONO STANDARD	4,104.08
56500120	TELEFONO STANDARD	4,104.08
56500121	TELEFONO STANDARD	4,104.08
56500122	TELEFONO STANDARD	4,104.08
56500123	TELEFONO STANDARD	4,104.08
56500124	TELEFONO STANDARD	4,104.08
56500125	TELEFONO STANDARD	4,104.08
56500126	TELEFONO STANDARD	4,104.08
56500127	TELEFONO STANDARD	4,104.08
56500128	TELEFONO STANDARD	4,104.08
56500129	TELEFONO STANDARD	4,104.08
56500130	TELEFONO STANDARD	4,104.08
56500131	TELEFONO STANDARD	4,104.08
56500132	TELEFONO STANDARD	4,104.08
56500133	TELEFONO STANDARD	4,104.08
56500134	TELEFONO STANDARD	4,104.08
56500135	TELEFONO STANDARD	4,104.08
56500136	TELEFONO STANDARD	4,104.08
56500137	TELEFONO STANDARD	4,104.08
56500138	TELEFONO STANDARD	4,104.08
56500139	TELEFONO STANDARD	4,104.08
56500140	TELEFONO STANDARD	4,104.08
56500141	TELEFONO STANDARD	4,104.08
56500142	TELEFONO STANDARD	4,104.08
56500143	TELEFONO STANDARD	4,104.08
56500144	TELEFONO STANDARD	4,104.08
56500145	TELEFONO STANDARD	4,104.08
56500146	TELEFONO STANDARD	4,104.08
56500147	TELEFONO STANDARD	4,104.08
56500148	TELEFONO STANDARD	4,104.08
56500149	TELEFONO STANDARD	4,104.08
56500150	TELEFONO STANDARD	4,104.08
56500151	TELEFONO STANDARD	4,104.08
56500152	TELEFONO STANDARD	4,104.08
56500153	TELEFONO STANDARD	4,104.08
56500154	TELEFONO STANDARD	4,104.08
56500155	TELEFONO STANDARD	4,104.08
56500156	TELEFONO STANDARD	4,104.08
56500157	TELEFONO STANDARD	4,104.08
56500158	TELEFONO STANDARD	4,104.08
56500159	TELEFONO STANDARD	4,104.08
56500160	TELEFONO STANDARD	4,104.08
56500161	TELEFONO STANDARD	4,104.08
56500162	TELEFONO STANDARD	4,104.08
56500163	TELEFONO STANDARD	4,104.08
56500164	TELEFONO STANDARD	4,104.08
56500165	TELEFONO STANDARD	4,104.08
56500166	TELEFONO STANDARD	4,104.08
56500167	TELEFONO STANDARD	4,104.08
56500168	TELEFONO STANDARD	4,104.08
56500169	TELEFONO STANDARD	4,104.08
56500170	TELEFONO STANDARD	4,104.08
56500171	TELEFONO STANDARD	4,104.08

<b>Código</b>	<b>Descripción del Bien Mueble</b>	<b>Valor en Libros</b>
56500172	TELEFONO STANDARD	4,104.08
56500173	TELEFONO STANDARD	4,104.08
56500174	TELEFONO STANDARD	4,104.08
56500175	TELEFONO STANDARD	4,104.08
56500176	TELEFONO STANDARD	4,104.08
56500177	TELEFONO STANDARD	4,104.08
56500178	TELEFONO STANDARD	4,104.08
56500180	TELEFONO STANDARD	4,104.08
56500181	TELEFONO STANDARD	4,104.08
56500182	TELEFONO STANDARD	4,104.08
56500183	TELEFONO STANDARD	4,104.08
56500184	TELEFONO STANDARD	4,104.08
56500185	TELEFONO STANDARD	4,104.08
56500186	TELEFONO STANDARD	4,104.08
56500187	TELEFONO STANDARD	4,104.08
56500188	TELEFONO STANDARD	4,104.08
56500189	TELEFONO STANDARD	4,104.08
56500190	TELEFONO STANDARD	4,104.08
56500191	TELEFONO STANDARD	4,104.08
56500192	TELEFONO STANDARD	4,104.08
56500193	TELEFONO STANDARD	4,104.08
56500194	TELEFONO STANDARD	4,104.08
56500195	TELEFONO STANDARD	4,104.08
56500196	TELEFONO STANDARD	4,104.08
56500197	TELEFONO STANDARD	4,104.08
56500198	TELEFONO STANDARD	4,104.08
56500199	TELEFONO STANDARD	4,104.08
56500200	TELEFONO STANDARD	4,104.08
56500201	TELEFONO STANDARD	4,104.08
56500202	TELEFONO STANDARD	4,104.08
56500203	TELEFONO STANDARD	4,104.08
56500204	TELEFONO STANDARD	4,104.08
56500205	TELEFONO STANDARD	4,104.08
56500206	TELEFONO STANDARD	4,104.08
56500207	TELEFONO STANDARD	4,104.08
56500208	TELEFONO STANDARD	4,104.08
56500209	TELEFONO STANDARD	4,104.08
56500210	TELEFONO STANDARD	4,104.08
56500211	TELEFONO STANDARD	4,104.08
56500212	TELEFONO STANDARD	4,104.08
56500213	TELEFONO STANDARD	4,104.08
56500214	TELEFONO STANDARD	4,104.08
56500215	TELEFONO STANDARD	4,104.08
56500216	TELEFONO STANDARD	4,104.08
56500217	TELEFONO STANDARD	4,104.08
56500218	TELEFONO STANDARD	4,104.08
56500219	TELEFONO STANDARD	4,104.08
56500220	TELEFONO STANDARD	4,104.08
56500221	TELEFONO STANDARD	4,104.08
56500222	TELEFONO STANDARD	4,104.08
56500223	TELEFONO STANDARD	4,104.08
56500224	TELEFONO STANDARD	4,104.08
56500225	TELEFONO STANDARD	4,104.08
56500226	TELEFONO STANDARD	4,104.08
56500227	TELEFONO STANDARD	4,104.08
56500228	TELEFONO STANDARD	4,104.08
56500229	TELEFONO STANDARD	4,104.08
56500230	TELEFONO STANDARD	4,104.08
56500231	TELEFONO STANDARD	4,104.08
56500232	TELEFONO STANDARD	4,104.08
56500233	TELEFONO STANDARD	4,104.08
56500234	TELEFONO STANDARD	4,104.08

<b>Código</b>	<b>Descripción del Bien Mueble</b>	<b>Valor en Libros</b>
56500235	TELEFONO STANDARD	4,104.08
56500236	TELEFONO STANDARD	4,104.08
56500237	TELEFONO STANDARD	4,104.08
56500238	TELEFONO STANDARD	4,104.08
56500239	TELEFONO STANDARD	4,104.08
56500240	TELEFONO STANDARD	4,104.08
56500241	TELEFONO STANDARD	4,104.08
56500242	TELEFONO STANDARD	4,104.08
56500243	TELEFONO STANDARD	4,104.08
56500244	TELEFONO STANDARD	4,104.08
56500245	TELEFONO STANDARD	4,104.08
56500246	TELEFONO STANDARD	4,104.08
56500247	TELEFONO STANDARD	4,104.08
56500248	TELEFONO STANDARD	4,104.08
56500249	TELEFONO STANDARD	4,104.08
56500250	TELEFONO STANDARD	4,104.08
56500251	TELEFONO STANDARD	4,104.08
56500252	TELEFONO STANDARD	4,104.08
56500253	TELEFONO STANDARD	4,104.08
56500254	TELEFONO STANDARD	4,104.08
56500255	TELEFONO STANDARD	4,104.08
56500256	TELEFONO STANDARD	4,104.08
56500257	TELEFONO STANDARD	4,104.08
56500258	TELEFONO STANDARD	4,104.08
56500259	TELEFONO STANDARD	4,104.08
56500260	TELEFONO STANDARD	4,104.08
56500261	TELEFONO STANDARD	4,104.08
56500262	TELEFONO STANDARD	4,104.08
56500263	TELEFONO STANDARD	4,104.08
56500264	TELEFONO STANDARD	4,104.08
56500265	TELEFONO STANDARD	4,104.08
56500266	TELEFONO STANDARD	4,104.08
56500267	TELEFONO STANDARD	4,104.08
56500268	TELEFONO STANDARD	4,104.08
56500269	TELEFONO STANDARD	4,104.08
56500270	TELEFONO STANDARD	4,104.08
56500271	TELEFONO STANDARD	4,104.08
56500272	TELEFONO STANDARD	4,104.08
56500273	TELEFONO STANDARD	4,104.08
56500274	TELEFONO STANDARD	4,104.08
56500275	TELEFONO STANDARD	4,104.08
56500276	TELEFONO STANDARD	4,104.08
56500277	TELEFONO STANDARD	4,104.08
56500278	TELEFONO STANDARD	4,104.08
56500279	TELEFONO STANDARD	4,104.08
56500280	TELEFONO STANDARD	4,104.08
56500281	TELEFONO STANDARD	4,104.08
56500282	TELEFONO STANDARD	4,104.08
56500283	TELEFONO STANDARD	4,104.08
56500284	TELEFONO STANDARD	4,104.08
56500285	TELEFONO STANDARD	4,104.08
56500286	TELEFONO STANDARD	4,104.08
56500287	TELEFONO STANDARD	4,104.08
56500288	TELEFONO STANDARD	4,104.08
56500289	TELEFONO STANDARD	4,104.08
56500290	TELEFONO STANDARD	4,104.08
56500291	TELEFONO STANDARD	4,104.08
56500292	TELEFONO STANDARD	4,104.08
56500293	TELEFONO STANDARD	4,104.08
56500294	TELEFONO STANDARD	4,104.08
56500295	TELEFONO STANDARD	4,104.08
56500296	TELEFONO STANDARD	4,104.08



<b>Código</b>	<b>Descripción del Bien Mueble</b>	<b>Valor en Libros</b>
56500297	TELEFONO STANDARD	4,104.08
56500298	TELEFONO STANDARD	4,104.08
56500299	TELEFONO STANDARD	4,104.08
56500300	TELEFONO STANDARD	4,104.08
56500301	TELEFONO STANDARD	4,104.08
56500302	TELEFONO STANDARD	4,104.08
56500303	TELEFONO STANDARD	4,104.08
56500304	TELEFONO STANDARD	4,104.08
56500305	TELEFONO STANDARD	4,104.08
56500306	TELEFONO STANDARD	4,104.08
56500307	TELEFONO STANDARD	4,104.08
56500308	TELEFONO STANDARD	4,104.08
56500309	TELEFONO STANDARD	4,104.08
51104158	CAMARA DIGITAL C/MALETA	4,118.00
51104159	CAMARA DIGITAL C/MALETA	4,118.00
51104160	CAMARA DIGITAL C/MALETA	4,118.00
51104161	CAMARA DIGITAL C/MALETA	4,118.00
51104162	CAMARA DIGITAL C/MALETA	4,118.00
51103700	MODULO EJECUTIVO	4,140.00
51102370	MOBILIARIO Y EQUIPO DE OFICINA	4,168.00
53101683	BAÑERA GRANDE	4,176.00
53101684	BAÑERA GRANDE	4,176.00
53101304	CARRO ROJO	4,186.00
51500159	LECTOR METROLOGIC	4,196.35
51104903	CONSOLA MEZCLADORA DE CANALES	4,280.40
51105196	Silla ejecutiva	4,287.36
51105197	Silla ejecutiva	4,287.36
51105198	Silla ejecutiva	4,287.36
51105199	Silla ejecutiva	4,287.36
51105200	Silla ejecutiva	4,287.36
51105201	Silla ejecutiva	4,287.36
51105202	Silla ejecutiva	4,287.36
51105203	Silla ejecutiva	4,287.36
51104885	LIBRERO METALICO NEGRO 5 ENTREPAÑOS	4,300.12
51104886	LIBRERO METALICO NEGRO 5 ENTREPAÑOS	4,300.12
51104793	LIBRERO METALICO NEGRO C/5ENTREPAÑOS	4,300.13
51104794	LIBRERO METALICO NEGRO C/5ENTREPAÑOS	4,300.13
51102262	SOFA 3 PLAZAS ASIENTOS FIJOS	4,327.29
51102274	SOFA 3 PLAZAS ASIENTOS FIJOS	4,327.29
51104433	VENTILADOR DE PEDESTAL 33"	4,350.00
51104434	VENTILADOR DE PEDESTAL 33"	4,350.00
51104435	VENTILADOR DE PEDESTAL 33"	4,350.00
51104490	REFRIGERADOR	4,350.00
51500257	INSTALLATION ( A2948A-054 )	4,360.35
53101628	PIEZA DE MANO PARA MICROMOTOR NSK	4,373.20
51105207	Archivero vertical 3 gavetas	4,389.44
51103721	CHECADOR PARA PC	4,399.00
51103722	CHECADOR PARA PC	4,399.00
51103723	CHECADOR PARA PC	4,399.00
53101635	CUBIERTA SENCILLA TOPCON	4,408.00
51104792	MODULO PENINSULAR EN "L"	4,413.80
51104931	ENFRIADOR DE AGUA 2 TOMAS	4,466.00
51104932	ENFRIADOR DE AGUA 2 TOMAS	4,466.00
51104933	ENFRIADOR DE AGUA 2 TOMAS	4,466.00
51104934	ENFRIADOR DE AGUA 2 TOMAS	4,466.00
51500862	TRIP NOBREAK 1000 VA 8 CONTACTOS PUERTO U	4,477.60
51103817	MODULO DE TRABAJO CHAPA NATURAL	4,577.00
51104436	VENTILADOR DE PEDESTAL	4,582.00
51104437	VENTILADOR DE PEDESTAL	4,582.00
51104483	VENTILADOR	4,582.00
51104484	VENTILADOR	4,582.00
51104485	VENTILADOR	4,582.00

<b>Código</b>	<b>Descripción del Bien Mueble</b>	<b>Valor en Libros</b>
51104486	VENTILADOR	4,582.00
51104951	LIBRERO PARA SOBREPONER CONTORNI	4,582.00
51104952	LIBRERO PARA SOBREPONER CONTORNI	4,582.00
51104953	LIBRERO PARA SOBREPONER CONTORNI	4,582.00
51104954	LIBRERO PARA SOBREPONER CONTORNI	4,582.00
53101300	JABONERA SIST EXPULSACION INOX	4,600.00
51103444	MODULO SECRETARIAL RECTO	4,634.50
51103445	MODULO SECRETARIAL RECTO	4,634.50
51103446	MODULO SECRETARIAL RECTO	4,634.50
51500863	UPS TRIPP LITE 1000 VA 8 CONTACTOS	4,635.36
51104242	ARCHIVERO HORIZONTAL DE 3 GAVETAS	4,640.00
51103845	PANTALLA PHILCO	4,698.00
51501579	Módulo de memoria 8GB	4,708.44
51501580	Módulo de memoria 8GB	4,708.44
51501581	Módulo de memoria 8GB	4,708.44
51501582	Módulo de memoria 8GB	4,708.44
51900009	Engargoladora GBC Twin Loop	4,790.80
51900010	Engargoladora GBC Twin Loop	4,790.80
51501604	MULTIFUNCIONAL	4,794.05
51104955	AREA DE TRABAJO DIVIETO	4,796.60
51104956	AREA DE TRABAJO DIVIETO	4,796.60
51104957	AREA DE TRABAJO DIVIETO	4,796.60
51104958	AREA DE TRABAJO DIVIETO	4,796.60
51104959	AREA DE TRABAJO DIVIETO	4,796.60
51104960	AREA DE TRABAJO DIVIETO	4,796.60
51104961	AREA DE TRABAJO DIVIETO	4,796.60
51104962	AREA DE TRABAJO DIVIETO	4,796.60
51104963	AREA DE TRABAJO DIVIETO	4,796.60
51104964	AREA DE TRABAJO DIVIETO	4,796.60
51104965	AREA DE TRABAJO DIVIETO	4,796.60
51104966	AREA DE TRABAJO DIVIETO	4,796.60
51105132	Area de trabajo	4,818.64
51105133	Area de trabajo	4,818.64
51105134	Area de trabajo	4,818.64
51103699	LIBRERO DE PISO	4,830.00
51500537	OMNISMART 1400VA STANDBY LAN	4,894.40
51500789	LECTOR METROLOGIC MS1690 FOCUS SCANNER	4,907.96
51500790	LECTOR METROLOGIC MS1690 FOCUS SCANNER	4,907.96
51500791	LECTOR METROLOGIC MS1690 FOCUS SCANNER	4,907.96
51500792	LECTOR METROLOGIC MS1690 FOCUS SCANNER	4,907.96
51500793	LECTOR METROLOGIC MS1690 FOCUS SCANNER	4,907.96
51104752	CAMARAS DE SEGURIDAD INCLUYE I	4,930.00
51104284	SILLA EJECUTIVA CON BRAZOS	4,941.64
51104285	SILLA EJECUTIVA CON BRAZOS	4,941.64
51104286	SILLA EJECUTIVA CON BRAZOS	4,941.64
51104287	SILLA EJECUTIVA CON BRAZOS	4,941.64
51104288	SILLA EJECUTIVA CON BRAZOS	4,941.64
51104289	SILLA EJECUTIVA CON BRAZOS	4,941.64
51104290	SILLA EJECUTIVA CON BRAZOS	4,941.64
51104291	SILLA EJECUTIVA CON BRAZOS	4,941.64
51104292	SILLA EJECUTIVA CON BRAZOS	4,941.64
51104293	SILLA EJECUTIVA CON BRAZOS	4,941.64
51104294	SILLA EJECUTIVA CON BRAZOS	4,941.64
51104611	SILLA EJECUTIVA CON DESCANSABRAZOS	4,941.65
51104612	SILLA EJECUTIVA CON DESCANSABRAZOS	4,941.65
51104613	SILLA EJECUTIVA CON DESCANSABRAZOS	4,941.65
51104614	SILLA EJECUTIVA CON DESCANSABRAZOS	4,941.65
51104615	SILLA EJECUTIVA CON DESCANSABRAZOS	4,941.65
51104616	SILLA EJECUTIVA CON DESCANSABRAZOS	4,941.65
51104617	SILLA EJECUTIVA CON DESCANSABRAZOS	4,941.65
51104618	SILLA EJECUTIVA CON DESCANSABRAZOS	4,941.65
51104619	SILLA EJECUTIVA CON DESCANSABRAZOS	4,941.65

<b>Código</b>	<b>Descripción del Bien Mueble</b>	<b>Valor en Libros</b>
51104620	SILLA EJECUTIVA CON DESCANSABRAZOS	4,941.65
51104621	SILLA EJECUTIVA CON DESCANSABRAZOS	4,941.65
51104622	SILLA EJECUTIVA CON DESCANSABRAZOS	4,941.65
51104623	SILLA EJECUTIVA CON DESCANSABRAZOS	4,941.65
51104624	SILLA EJECUTIVA CON DESCANSABRAZOS	4,941.65
51104625	SILLA EJECUTIVA CON DESCANSABRAZOS	4,941.65
51104626	SILLA EJECUTIVA CON DESCANSABRAZOS	4,941.65
51104627	SILLA EJECUTIVA CON DESCANSABRAZOS	4,941.65
51104628	SILLA EJECUTIVA CON DESCANSABRAZOS	4,941.65
51104629	SILLA EJECUTIVA CON DESCANSABRAZOS	4,941.65
51104630	SILLA EJECUTIVA CON DESCANSABRAZOS	4,941.65
51104631	SILLA EJECUTIVA CON DESCANSABRAZOS	4,941.65
51104632	SILLA EJECUTIVA CON DESCANSABRAZOS	4,941.65
51104295	SILLA EJECUTIVA CON BRAZOS	4,941.65
51104296	SILLA EJECUTIVA CON BRAZOS	4,941.65
51104297	SILLA EJECUTIVA CON BRAZOS	4,941.65
51104298	SILLA EJECUTIVA CON BRAZOS	4,941.65
51104299	SILLA EJECUTIVA CON BRAZOS	4,941.65
51104300	SILLA EJECUTIVA CON BRAZOS	4,941.65
51104301	SILLA EJECUTIVA CON BRAZOS	4,941.65
51104302	SILLA EJECUTIVA CON BRAZOS	4,941.65
51104303	SILLA EJECUTIVA CON BRAZOS	4,941.65
51104304	SILLA EJECUTIVA CON BRAZOS	4,941.65
51104305	SILLA EJECUTIVA CON BRAZOS	4,941.65
51104306	SILLA EJECUTIVA CON BRAZOS	4,941.65
51104307	SILLA EJECUTIVA CON BRAZOS	4,941.65
51104308	SILLA EJECUTIVA CON BRAZOS	4,941.65
51104309	SILLA EJECUTIVA CON BRAZOS	4,941.65
51104310	SILLA EJECUTIVA CON BRAZOS	4,941.65
51104311	SILLA EJECUTIVA CON BRAZOS	4,941.65
51104312	SILLA EJECUTIVA CON BRAZOS	4,941.65
51104079	TELEFONO DIGITAL	4,945.00
51104080	TELEFONO DIGITAL	4,945.00
51104107	KITRACK CON RUEDAS PARA EL CUIDADO DEL SISTEMA INALAMBRICO	4,945.00
53101014	ESTUCHE DE DIAGNOSTICO 3.5V RECAR.	4,945.00
53101015	ESTUCHE DE DIAGNOSTICO 3.5V RECAR.	4,945.00
53101016	ESTUCHE DE DIAGNOSTICO 3.5V RECAR.	4,945.00
53101779	Camilla rígida de traslado	4,970.60
53101780	Camilla rígida de traslado	4,970.60
53101781	Camilla rígida de traslado	4,970.60
53101782	Camilla rígida de traslado	4,970.60
53101783	Camilla rígida de traslado	4,970.60
53101784	Camilla rígida de traslado	4,970.60
53101785	Camilla rígida de traslado	4,970.60
53101786	Camilla rígida de traslado	4,970.60
51104121	TELEFONO	4,981.20
51103409	SILLÓN DE 3 PLAZAS EN C/VERDE	4,985.25
51500387	IMPRESORA	4,998.48
51102641	T.V. DE 20" A COLOR,C.R. CON VIDEO	5,002.50
51102642	T.V. DE 20" A COLOR,C.R. CON VIDEO	5,002.50
53101172	ESTUCHE DE DIAGNOSTICO	5,002.50
53101173	ESTUCHE DE DIAGNOSTICO	5,002.50
53101174	ESTUCHE DE DIAGNOSTICO	5,002.50
53101175	ESTUCHE DE DIAGNOSTICO	5,002.50
53101176	ESTUCHE DE DIAGNOSTICO	5,002.50
53101177	ESTUCHE DE DIAGNOSTICO	5,002.50
53101178	ESTUCHE DE DIAGNOSTICO	5,002.50
53101179	ESTUCHE DE DIAGNOSTICO	5,002.50
53101180	ESTUCHE DE DIAGNOSTICO	5,002.50
53101181	ESTUCHE DE DIAGNOSTICO	5,002.50
53101182	ESTUCHE DE DIAGNOSTICO	5,002.50
53101183	ESTUCHE DE DIAGNOSTICO	5,002.50

<b>Código</b>	<b>Descripción del Bien Mueble</b>	<b>Valor en Libros</b>
53101184	ESTUCHE DE DIAGNOSTICO	5,002.50
53101185	ESTUCHE DE DIAGNOSTICO	5,002.50
51105037	SILLON EJECUTIVO EN PIEL	5,005.40
51105141	Módulo secretarial	5,017.00
51103163	MESA DE TRABAJO 1.70X70X90 A.I.	5,020.90
51105374	Locker 4 gavetas	5,032.08
53101692	BASCULA PARA MENORES DE 1 AÑO	5,127.20
53101734	PLICOMETRO SLIM GUIDE	5,127.20
53101735	PLICOMETRO SLIM GUIDE	5,127.20
53101736	PLICOMETRO SLIM GUIDE	5,127.20
56500402	Radios portatil	5,129.93
56500403	Radios portatil	5,129.93
56500404	Radios portatil	5,129.93
53101399	CONTROL MANUAL P/PIEZA DE AMNO DCI II MOD 4102 O. DE COMPRA : 1	5,137.98
51104832	LECTOR DE MULTIESPECTRAL LUMIDIGM MERCURY (CAPTURA HUELLAS DIFICILES DE LEER)	5,152.72
51104833	LECTOR DE MULTIESPECTRAL LUMIDIGM MERCURY (CAPTURA	5,152.72
51104834	LECTOR DE MULTIESPECTRAL LUMIDIGM MERCURY (CAPTURA	5,152.72
51104835	LECTOR DE MULTIESPECTRAL LUMIDIGM MERCURY (CAPTURA	5,152.72
51104836	LECTOR DE MULTIESPECTRAL LUMIDIGM MERCURY (CAPTURA	5,152.72
51104837	LECTOR DE MULTIESPECTRAL LUMIDIGM MERCURY (CAPTURA	5,152.72
51501638	Laser Jet Pro	5,160.84
51104444	CUADRO DECORATIVO FARMACIA	5,167.80
51104445	CUADRO DECORATIVO FARMACIA	5,167.80
51104446	CUADRO DECORATIVO FARMACIA	5,167.80
51104061	SILLON DE VISITA MOD CENTURY "V" TAPIZADO EN PIEL	5,175.00
53101064	ESTUCHE DE DIAGNOSTICO	5,175.00
51500772	IMPRESORA EPSON MATRIZ FX-890	5,196.80
56500405	Radios portatil	5,220.00
56500406	Radios portatil	5,220.00
56500407	Radios portatil	5,220.00
53101353	AB-128 MUEBLE PARA QUIMIOTERAPIAS	5,235.95
51104942	AREA DE TRABAJO	5,297.72
51105371	camara web	5,336.00
51105372	camara web	5,336.00
51102614	SUMINIST. Y COLOCAC. DE CUB-ESC.	5,400.00
51102615	SUMINIST. Y COLOCAC. DE CUB-ESC.	5,400.00
51104938	LIBRERO A PISO RECTO	5,440.40
51104939	LIBRERO A PISO RECTO	5,440.40
51104058	MESA DE JUNTAS DE 90 CM DE DIAMETRO LINEA ELITE	5,462.50
51500764	MULTIFUNCIONAL HP CM1312 LASER	5,499.00
51104947	MODULO SECRETARIAL CONTORNI	5,513.48
51104948	MODULO SECRETARIAL CONTORNI	5,513.48
51104949	MODULO SECRETARIAL CONTORNI	5,513.48
51104950	MODULO SECRETARIAL CONTORNI	5,513.48
53101742	AMALGAMADOR GNATUS	5,520.01
51900001	TELEVISION LCD 32"	5,550.60
51101563	AMPLIFICADOR DE 120 WATTS	5,592.45
53101360	SILLON PARA QUIMIOTERAPIAS	5,600.01
51104487	ORGANO PORTATIL	5,602.80
51105190	Silla de visita en tela c/braz	5,614.40
51105191	Silla de visita en tela c/braz	5,614.40
51104795	ESTUFA DE 6 QUEMADORES CON HOR	5,672.40
51104482	ARCHIVEROS 4 GAVETAS REFORZADO	5,679.21
3026569	Dispensador de agua	5,684.00
53101355	CARRO DE ACERO INOXIDABLE	5,692.50
53101356	CARRO DE ACERO INOXIDABLE	5,692.50
51104826	EPAD INK USB INTERLINK SIGNATURE TABLET	5,706.04
51104827	EPAD INK USB INTERLINK SIGNATURE TABLET	5,706.04
51104828	EPAD INK USB INTERLINK SIGNATURE TABLET	5,706.04
51104829	EPAD INK USB INTERLINK SIGNATURE TABLET	5,706.04
51104830	EPAD INK USB INTERLINK SIGNATURE TABLET	5,706.04

<b>Código</b>	<b>Descripción del Bien Mueble</b>	<b>Valor en Libros</b>
51104831	EPAD INK USB INTERLINK SIGNATURE TABLET	5,706.04
51500794	MINIPRINTER TM-T881V-101	5,707.20
51500795	MINIPRINTER TM-T881V-101	5,707.20
51500796	MINIPRINTER TM-T881V-101	5,707.20
51500797	MINIPRINTER TM-T881V-101	5,707.20
51500798	MINIPRINTER TM-T881V-101	5,707.20
51500014	CONFIGURACIÓN VECTRA CS .	5,734.37
51104144	MODULO EJECUTIVO CON LIBRERO	5,736.29
51104052	DESTRUCTORA DE DOCUMENTOS GBC M-2240	5,744.25
51104056	SILLA OPERATIVA TAPIZADA EN TELA Y RESPALDO EN MALLA	5,750.00
51104098	BANCA ESPECIAL	5,750.00
51103709	SILLON DE VISITA DE PIEL	5,751.84
51103710	SILLON DE VISITA DE PIEL	5,751.84
51500071	SOPORTE DE SOFTWARE DE LENGUAJE	5,761.03
51104935	LIBRERO A PISO CON 5 ENTREPA?O	5,782.77
51105035	LIBRERO 5 REPISAS	5,782.77
51105108	Estación de trabajo	5,790.14
51105109	Estación de trabajo	5,790.14
51105110	Estación de trabajo	5,790.14
51105111	Estación de trabajo	5,790.14
51105112	Estación de trabajo	5,790.14
51105113	Estación de trabajo	5,790.14
51105114	Estación de trabajo	5,790.14
51105115	Estación de trabajo	5,790.14
51105116	Estación de trabajo	5,790.14
51105117	Estación de trabajo	5,790.14
51105118	Estación de trabajo	5,790.14
51105119	Estación de trabajo	5,790.14
51500853	PATCH PANEL CAT 6-240 48 PUIERTOS	5,793.62
51500854	PATCH PANEL CAT 6-240 48 PUIERTOS	5,793.62
51500571	MODULO GIGABIT ETHERNET CONV	5,802.12
51105189	Sillon Ejecutivo Respaldo Alto	5,818.56
51501481	IMPRESORA LASER JET	5,818.56
51501482	IMPRESORA LASER JET	5,818.56
51501483	IMPRESORA LASER JET	5,818.56
51501484	IMPRESORA LASER JET	5,818.56
51501485	IMPRESORA LASER JET	5,818.56
51501486	IMPRESORA LASER JET	5,818.56
51501487	IMPRESORA LASER JET	5,818.56
51501488	IMPRESORA LASER JET	5,818.56
51501489	IMPRESORA LASER JET	5,818.56
51501490	IMPRESORA LASER JET	5,818.56
51501491	IMPRESORA LASER JET	5,818.56
51501492	IMPRESORA LASER JET	5,818.56
51501493	IMPRESORA LASER JET	5,818.56
51501494	IMPRESORA LASER JET	5,818.56
51501495	IMPRESORA LASER JET	5,818.56
51501496	IMPRESORA LASER JET	5,818.56
51501497	IMPRESORA LASER JET	5,818.56
51501498	IMPRESORA LASER JET	5,818.56
51501499	IMPRESORA LASER JET	5,818.56
51501500	IMPRESORA LASER JET	5,818.56
51501501	IMPRESORA LASER JET	5,818.56
51501502	IMPRESORA LASER JET	5,818.56
51501503	IMPRESORA LASER JET	5,818.56
51501504	IMPRESORA LASER JET	5,818.56
51501505	IMPRESORA LASER JET	5,818.56
51501506	IMPRESORA LASER JET	5,818.56
51501507	IMPRESORA LASER JET	5,818.56
51501508	IMPRESORA LASER JET	5,818.56
51501509	IMPRESORA LASER JET	5,818.56
51501510	IMPRESORA LASER JET	5,818.56

<b>Código</b>	<b>Descripción del Bien Mueble</b>	<b>Valor en Libros</b>
51501511	IMPRESORA LASER JET	5,818.56
51501512	IMPRESORA LASER JET	5,818.56
51501513	IMPRESORA LASER JET	5,818.56
51501514	IMPRESORA LASER JET	5,818.56
51501515	IMPRESORA LASER JET	5,818.56
51501516	IMPRESORA LASER JET	5,818.56
51501517	IMPRESORA LASER JET	5,818.56
51501518	IMPRESORA LASER JET	5,818.56
51501519	IMPRESORA LASER JET	5,818.56
51501520	IMPRESORA LASER JET	5,818.56
51501521	IMPRESORA LASER JET	5,818.56
51501522	IMPRESORA LASER JET	5,818.56
51501523	IMPRESORA LASER JET	5,818.56
51501524	IMPRESORA LASER JET	5,818.56
51501525	IMPRESORA LASER JET	5,818.56
51102898	CARRO ROJO PARA EMERGENCIAS	5,865.00
51104031	TELEVISOR SAMSUNG 22" LN22A450	5,899.99
51104466	CUADRO DECORATIVO MEDICINA FAMILIAR	5,907.97
51104467	CUADRO DECORATIVO MEDICINA FAMILIAR	5,907.97
51104468	CUADRO DECORATIVO MEDICINA FAMILIAR	5,907.97
51104469	CUADRO DECORATIVO MEDICINA FAMILIAR	5,907.97
51104470	CUADRO DECORATIVO MEDICINA FAMILIAR	5,907.97
51104471	CUADRO DECORATIVO MEDICINA FAMILIAR	5,907.97
51104472	CUADRO DECORATIVO MEDICINA FAMILIAR	5,907.98
51104473	CUADRO DECORATIVO MEDICINA FAMILIAR	5,907.98
51104474	CUADRO DECORATIVO MEDICINA FAMILIAR	5,907.98
51104475	CUADRO DECORATIVO MEDICINA FAMILIAR	5,907.98
51104476	CUADRO DECORATIVO MEDICINA FAMILIAR	5,907.98
51104477	CUADRO DECORATIVO MEDICINA FAMILIAR	5,907.98
51104478	CUADRO DECORATIVO MEDICINA FAMILIAR	5,907.98
51104479	CUADRO DECORATIVO MEDICINA FAMILIAR	5,907.98
51104480	CUADRO DECORATIVO MEDICINA FAMILIAR	5,907.98
51104481	CUADRO DECORATIVO MEDICINA FAMILIAR	5,907.98
51104119	MODULO EJECUTIVO PENINSULAR	5,922.50
51500866	MULTIFUNCIONAL LASER A COLOR HP	5,962.40
51500867	MULTIFUNCIONAL LASER A COLOR HP	5,962.40
51500868	MULTIFUNCIONAL LASER A COLOR HP	5,962.40
51500642	SWITCH FASTETHERNET 24 PUERTOS	5,980.00
3041555	Estantes Metálicos	30,015.00
51105204	Mesa de juntas	6,022.72
53101629	PIEZA DE MANO NSKRA-200	6,038.96
53101630	PIEZA DE MANO NSKRA-200	6,038.96
53101631	PIEZA DE MANO NSKRA-200	6,038.96
51104662	MESA RECTANGULAR	6,055.20
51104663	MESA RECTANGULAR	6,055.20
51104778	ARCHIVERO METALICO HORIZONTAL NEGRO	6,078.40
51104779	ARCHIVERO METALICO HORIZONTAL NEGRO	6,078.40
51104780	ARCHIVERO METALICO HORIZONTAL NEGRO	6,078.40
51501570	Disco duro HP 1TB	6,078.40
53101771	RETINOSCOPIO WELCH	6,090.00
51104894	ARCHIVERO HORIZONTAL DE 4 GAVETAS	6,102.76
51104895	ARCHIVERO HORIZONTAL DE 4 GAVETAS	6,102.76
51900018	Frigobar	6,104.08
51500914	IMPRESORA	6,125.96
51500915	IMPRESORA	6,125.96
51501559	Lector Honeywell Xenon	6,142.20
51500163	BORLAND DEVELOPER VERSIÓN FOR W.	6,164.00
56500310	TELEFONO UNIFIED IP	6,171.20
56500311	TELEFONO UNIFIED IP	6,171.20
56500312	TELEFONO UNIFIED IP	6,171.20
56500313	TELEFONO UNIFIED IP	6,171.20
56500314	TELEFONO UNIFIED IP	6,171.20

<b>Código</b>	<b>Descripción del Bien Mueble</b>	<b>Valor en Libros</b>
56500315	TELEFONO UNIFIED IP	6,171.20
56500316	TELEFONO UNIFIED IP	6,171.20
56500317	TELEFONO UNIFIED IP	6,171.20
56500318	TELEFONO UNIFIED IP	6,171.20
56500319	TELEFONO UNIFIED IP	6,171.20
56500320	TELEFONO UNIFIED IP	6,171.20
56500321	TELEFONO UNIFIED IP	6,171.20
56500322	TELEFONO UNIFIED IP	6,171.20
56500323	TELEFONO UNIFIED IP	6,171.20
56500324	TELEFONO UNIFIED IP	6,171.20
56500325	TELEFONO UNIFIED IP	6,171.20
56500326	TELEFONO UNIFIED IP	6,171.20
56500327	TELEFONO UNIFIED IP	6,171.20
56500328	TELEFONO UNIFIED IP	6,171.20
56500329	TELEFONO UNIFIED IP	6,171.20
56500330	TELEFONO UNIFIED IP	6,171.20
56500331	TELEFONO UNIFIED IP	6,171.20
56500332	TELEFONO UNIFIED IP	6,171.20
56500333	TELEFONO UNIFIED IP	6,171.20
56500334	TELEFONO UNIFIED IP	6,171.20
56500335	TELEFONO UNIFIED IP	6,171.20
56500336	TELEFONO UNIFIED IP	6,171.20
56500337	TELEFONO UNIFIED IP	6,171.20
56500338	TELEFONO UNIFIED IP	6,171.20
56500339	TELEFONO UNIFIED IP	6,171.20
56500340	TELEFONO UNIFIED IP	6,171.20
56500341	TELEFONO UNIFIED IP	6,171.20
56500342	TELEFONO UNIFIED IP	6,171.20
56500343	TELEFONO UNIFIED IP	6,171.20
56500344	TELEFONO UNIFIED IP	6,171.20
56500345	TELEFONO UNIFIED IP	6,171.20
56500346	TELEFONO UNIFIED IP	6,171.20
56500347	TELEFONO UNIFIED IP	6,171.20
56500348	TELEFONO UNIFIED IP	6,171.20
56500349	TELEFONO UNIFIED IP	6,171.20
56500350	TELEFONO UNIFIED IP	6,171.20
56500351	TELEFONO UNIFIED IP	6,171.20
56500352	TELEFONO UNIFIED IP	6,171.20
56500353	TELEFONO UNIFIED IP	6,171.20
56500354	TELEFONO UNIFIED IP	6,171.20
56500355	TELEFONO UNIFIED IP	6,171.20
56500356	TELEFONO UNIFIED IP	6,171.20
56500357	TELEFONO UNIFIED IP	6,171.20
56500358	TELEFONO UNIFIED IP	6,171.20
56500359	TELEFONO UNIFIED IP	6,171.20
56500360	TELEFONO UNIFIED IP	6,171.20
56500361	TELEFONO UNIFIED IP	6,171.20
56500362	TELEFONO UNIFIED IP	6,171.20
56500363	TELEFONO UNIFIED IP	6,171.20
56500364	TELEFONO UNIFIED IP	6,171.20
56500365	TELEFONO UNIFIED IP	6,171.20
56500366	TELEFONO UNIFIED IP	6,171.20
56500367	TELEFONO UNIFIED IP	6,171.20
56500368	TELEFONO UNIFIED IP	6,171.20
56500369	TELEFONO UNIFIED IP	6,171.20
56500370	TELEFONO UNIFIED IP	6,171.20
56500371	TELEFONO UNIFIED IP	6,171.20
56500372	TELEFONO UNIFIED IP	6,171.20
56500373	TELEFONO UNIFIED IP	6,171.20
56500374	TELEFONO UNIFIED IP	6,171.20
51105242	ARCHIVEROS	6,182.80
51105178	ARCHIVERO METÁLICO	6,186.07

Código	Descripción del Bien Mueble	Valor en Libros
51105179	ARCHIVERO METÁLICO	6,186.07
51104925	MUEBLE TIPO ESCRITORIO CON ALACENA	6,206.00
51104926	MUEBLE TIPO ESCRITORIO CON ALACENA	6,206.00
51500975	MULTIFUNCIONAL HP COLOR LASERJET	6,206.00
51102832	AIRE ACONDICIONADO DE 1 1/2 TON.	6,210.00
53101847	C-12/2022 ADQ.EQ.REHABILITACIO	6,237.32
53101846	C-12/2022 ADQ.EQ.REHABILITACIO	6,237.32
53101845	C-12/2022 ADQ.EQ.REHABILITACIO	6,237.32
53101844	C-12/2022 ADQ.EQ.REHABILITACIO	6,237.32
53101843	C-12/2022 ADQ.EQ.REHABILITACIO	6,237.32
53101842	C-12/2022 ADQ.EQ.REHABILITACIO	6,237.32
53101862	A.D. COMPRA DE 5 SILLAS RUEDAS	6,263.98
53101861	A.D. COMPRA DE 5 SILLAS RUEDAS	6,263.98
53101860	A.D. COMPRA DE 5 SILLAS RUEDAS	6,263.98
53101859	A.D. COMPRA DE 5 SILLAS RUEDAS	6,263.98
53101858	A.D. COMPRA DE 5 SILLAS RUEDAS	6,263.98
51103711	SILLON EJECUTIVO DE PIEL	6,303.84
51102803	QUITAR MUEBLE P/ADEC. A SUS NEC.	6,325.00
51104063	SILLON EJECUTIVO MOD CENTURY R/A CON BRAZOS	6,325.00
51104825	REFRIGERADOR 2 PUERTAS 18'	6,380.00
51900095	Pantalla	6,380.00
53101739	MESA PASTEUR CON CAJON	6,380.00
51105187	Archivero	6,408.59
51105188	Archivero	6,408.59
53101724	MESA DE EXPLORACION PEDIATRICA DE GABINETE	6,409.00
53101725	MESA DE EXPLORACION PEDIATRICA DE GABINETE	6,409.00
53101726	MESA DE EXPLORACION PEDIATRICA DE GABINETE	6,409.00
53101727	MESA DE EXPLORACION PEDIATRICA DE GABINETE	6,409.00
53101728	MESA DE EXPLORACION PEDIATRICA DE GABINETE	6,409.00
51500855	HONEYWELL MS1690 FOCUS SCANNER	6,431.04
51500856	HONEYWELL MS1690 FOCUS SCANNER	6,431.04
51500857	HONEYWELL MS1690 FOCUS SCANNER	6,431.04
51500858	HONEYWELL MS1690 FOCUS SCANNER	6,431.04
51500859	HONEYWELL MS1690 FOCUS SCANNER	6,431.04
51500767	UPS 2KVA 120V SOLA	6,463.40
51105299	Archiveros	6,468.16
51105300	Archiveros	6,468.16
51105301	Archiveros	6,468.16
51105302	Archiveros	6,468.16
51500640	SWITH	6,480.25
51103851	HIDROLAVADORA DE ALTA PRESION	6,500.00
51500918	IMPRESORA HP LASERJET P2035N	6,506.44
51500919	IMPRESORA HP LASERJET P2035N	6,506.44
51500920	IMPRESORA HP LASERJET P2035N	6,506.44
51500921	IMPRESORA HP LASERJET P2035N	6,506.44
51500922	IMPRESORA HP LASERJET P2035N	6,506.44
51500923	IMPRESORA HP LASERJET P2035N	6,506.44
51500924	IMPRESORA HP LASERJET P2035N	6,506.44
51500925	IMPRESORA HP LASERJET P2035N	6,506.44
51500926	IMPRESORA HP LASERJET P2035N	6,506.44
51500927	IMPRESORA HP LASERJET P2035N	6,506.44
51500928	IMPRESORA HP LASERJET P2035N	6,506.44
51500929	IMPRESORA HP LASERJET P2035N	6,506.44
51500930	IMPRESORA HP LASERJET P2035N	6,506.44
51500931	IMPRESORA HP LASERJET P2035N	6,506.44
51500932	IMPRESORA HP LASERJET P2035N	6,506.44
51500933	IMPRESORA HP LASERJET P2035N	6,506.44
51500934	IMPRESORA HP LASERJET P2035N	6,506.44
51500935	IMPRESORA HP LASERJET P2035N	6,506.44
51500936	IMPRESORA HP LASERJET P2035N	6,506.44
51500937	IMPRESORA HP LASERJET P2035N	6,506.44
51500938	IMPRESORA HP LASERJET P2035N	6,506.44



Código	Descripción del Bien Mueble	Valor en Libros
51500939	IMPRESORA HP LASERJET P2035N	6,506.44
51500940	IMPRESORA HP LASERJET P2035N	6,506.44
51500941	IMPRESORA HP LASERJET P2035N	6,506.44
51500942	IMPRESORA HP LASERJET P2035N	6,506.44
51500943	IMPRESORA HP LASERJET P2035N	6,506.44
51500944	IMPRESORA HP LASERJET P2035N	6,506.44
51500945	IMPRESORA HP LASERJET P2035N	6,506.44
51500946	IMPRESORA HP LASERJET P2035N	6,506.44
51500947	IMPRESORA HP LASERJET P2035N	6,506.44
51500948	IMPRESORA HP LASERJET P2035N	6,506.44
51500953	IMPRESORA HPLASER JET 2035	6,506.44
51104452	CUADRO DECORATIVO ESPECIALIDADES	6,644.29
51104453	CUADRO DECORATIVO ESPECIALIDADES	6,644.29
51104454	CUADRO DECORATIVO ESPECIALIDADES	6,644.29
51104455	CUADRO DECORATIVO ESPECIALIDADES	6,644.29
51104456	CUADRO DECORATIVO ESPECIALIDADES	6,644.29
51104457	CUADRO DECORATIVO ESPECIALIDADES	6,644.29
51104458	CUADRO DECORATIVO ESPECIALIDADES	6,644.29
51104459	CUADRO DECORATIVO ESPECIALIDADES	6,644.29
51104460	CUADRO DECORATIVO ESPECIALIDADES	6,644.29
51104461	CUADRO DECORATIVO ESPECIALIDADES	6,644.29
51104462	CUADRO DECORATIVO ESPECIALIDADES	6,644.29
51104463	CUADRO DECORATIVO ESPECIALIDADES	6,644.29
51104464	CUADRO DECORATIVO ESPECIALIDADES	6,644.29
51104465	CUADRO DECORATIVO ESPECIALIDADES	6,644.29
53101129	AGITADOR DE PLACAS VDRL.29X32X19.5	6,727.50
53101324	SCOVILLE CLIP	6,739.46
3026618	TV sansui	6,784.84
3042981	Smart TV y soporte	6,784.84
51900112	tv smart 40"	6,784.84
51104032	BANCA DE 3 PLAZAS METALICA	6,785.00
51104033	BANCA DE 3 PLAZAS METALICA	6,785.00
51104034	BANCA DE 3 PLAZAS METALICA	6,785.00
51104035	BANCA DE 3 PLAZAS METALICA	6,785.00
51104036	BANCA DE 3 PLAZAS METALICA	6,785.00
51104037	BANCA DE 3 PLAZAS METALICA	6,785.00
51104038	BANCA DE 3 PLAZAS METALICA	6,785.00
51104039	BANCA DE 3 PLAZAS METALICA	6,785.00
51105360	Frigobar	6,815.00
51105361	frigobar	6,815.00
51105362	frigobar	6,815.00
51500898	IMPRESORA HP LASER JET PRO M1536	6,832.40
51500899	IMPRESORA HP LASER JET PRO M1537	6,832.40
51103602	MODULO EJECUTIVO CON CREDENZA LAT.	6,842.50
51500895	IMPRESORA HP LASER JET MOD P30	6,842.84
51104441	ARCHIVERO DE MADERA	6,844.00
51104442	ARCHIVERO DE MADERA	6,844.00
51104447	CUADRO DECORATIVO GINECOLOGIA	6,890.40
51104448	CUADRO DECORATIVO GINECOLOGIA	6,890.40
51104449	CUADRO DECORATIVO GINECOLOGIA	6,890.40
51104450	CUADRO DECORATIVO GINECOLOGIA	6,890.40
51104451	CUADRO DECORATIVO GINECOLOGIA	6,890.40
51105272	Archiveros y trituradora	6,943.76
53101802	COMPRA DE 5 SILLAS DE RUEDAS	6,960.00
53101803	COMPRA DE 5 SILLAS DE RUEDAS	6,960.00
53101804	COMPRA DE 5 SILLAS DE RUEDAS	6,960.00
53101805	COMPRA DE 5 SILLAS DE RUEDAS	6,960.00
53101806	COMPRA DE 5 SILLAS DE RUEDAS	6,960.00
53101810	A.D. SILLAS DE RUEDAS	6,960.00
53101811	A.D. SILLAS DE RUEDAS	6,960.00
53101812	A.D. SILLAS DE RUEDAS	6,960.00
53101813	A.D. SILLAS DE RUEDAS	6,960.00

<b>Código</b>	<b>Descripción del Bien Mueble</b>	<b>Valor en Libros</b>
53101814	A.D. SILLAS DE RUEDAS	6,960.00
53101815	A.D. COMPRA 6 SILLAS RUEDAS	6,960.00
53101816	A.D. COMPRA 6 SILLAS RUEDAS	6,960.00
53101817	A.D. COMPRA 6 SILLAS RUEDAS	6,960.00
53101818	A.D. COMPRA 6 SILLAS RUEDAS	6,960.00
53101819	A.D. COMPRA 6 SILLAS RUEDAS	6,960.00
53101820	A.D. COMPRA 6 SILLAS RUEDAS	6,960.00
3535	LECTOR DE CODIGO BARRAS	8,115.36
52300006	Lente Canon	7,081.80
51501605	MULTIFUNCIONAL DIR. GENERAL	7,103.49
3026513	Camilla, Mascarilla etc.	7,116.60
51103830	MODULO SECRETARIAL	7,130.00
51500917	MULTIFUNCIONAL LASER COLOR HP CM1415FNW	7,214.04
53101685	BASCULA PEDIATRICA MECANICA 725	7,227.38
53101686	BASCULA PEDIATRICA MECANICA 725	7,227.38
53101687	BASCULA PEDIATRICA MECANICA 725	7,227.38
53101688	BASCULA PEDIATRICA MECANICA 725	7,227.38
53101689	BASCULA PEDIATRICA MECANICA 725	7,227.38
51105174	ARCHIVEROS 4 GAVETAS TAMAÑO OFICIO	7,281.32
51105175	ARCHIVEROS 4 GAVETAS TAMAÑO OFICIO	7,281.32
51103599	LIBRERO SOBRE CREDENZA EN CHAPA NATURAL	7,319.75
53101158	DIAGNOSTICO DE PARED	7,330.73
51105059	BANCA DE 4 PLAZAS METALICA	7,359.04
51105079	BANCA DE 4 PLAZAS METALICA	7,359.04
51105080	BANCA DE 4 PLAZAS METALICA	7,359.04
51105081	BANCA DE 4 PLAZAS METALICA	7,359.04
51105082	BANCA DE 4 PLAZAS METALICA	7,359.04
51105083	BANCA DE 4 PLAZAS METALICA	7,359.04
53101408	KIT DE EQUIPOS PORTATILES OXIGENO	7,360.00
51900006	Horno de Microondas	7,418.20
51900007	Horno de Microondas	7,418.20
51105162	Archivero metálico	7,453.00
51105163	Archivero metálico	7,453.00
51105164	Archivero metálico	7,453.00
53101346	LAMPARA FRONTAL P/EXPLORACIÓN	7,463.50
53101316	MANIFOLDS AUTOMATICO DE OXIGENO	7,475.00
53101317	MANIFOLDS AUTOMATICO DE OXIGENO	7,475.00
53101335	AMALGADOR DENTAL DIGITAL	7,475.00
53101502	MESA PASTEUR CON CAJON	7,540.00
53101503	MESA PASTEUR CON CAJON	7,540.00
53101504	MESA PASTEUR CON CAJON	7,540.00
53101505	MESA PASTEUR CON CAJON	7,540.00
53101506	MESA PASTEUR CON CAJON	7,540.00
53101507	MESA PASTEUR CON CAJON	7,540.00
53101508	MESA PASTEUR CON CAJON	7,540.00
53101509	MESA PASTEUR CON CAJON	7,540.00
53101510	MESA PASTEUR CON CAJON	7,540.00
53101511	MESA PASTEUR CON CAJON	7,540.00
53101512	MESA PASTEUR CON CAJON	7,540.00
53101513	MESA PASTEUR CON CAJON	7,540.00
53101514	MESA PASTEUR CON CAJON	7,540.00
53101515	MESA PASTEUR CON CAJON	7,540.00
53101516	MESA PASTEUR CON CAJON	7,540.00
53101517	MESA PASTEUR CON CAJON	7,540.00
53101518	MESA PASTEUR CON CAJON	7,540.00
53101519	MESA PASTEUR CON CAJON	7,540.00
53101520	MESA PASTEUR CON CAJON	7,540.00
53101521	MESA PASTEUR CON CAJON	7,540.00
53101522	MESA PASTEUR CON CAJON	7,540.00
53101523	MESA PASTEUR CON CAJON	7,540.00
53101524	MESA PASTEUR CON CAJON	7,540.00
53101525	MESA PASTEUR CON CAJON	7,540.00

<b>Código</b>	<b>Descripción del Bien Mueble</b>	<b>Valor en Libros</b>
53101526	MESA PASTEUR CON CAJON	7,540.00
53101527	MESA PASTEUR CON CAJON	7,540.00
53101528	MESA PASTEUR CON CAJON	7,540.00
53101529	MESA PASTEUR CON CAJON	7,540.00
51105195	Mueble especial para café	7,656.00
56500408	Radio frecuencias	7,686.16
56500409	Radio frecuencias	7,686.16
56500410	Radio frecuencias	7,686.16
56500411	Radio frecuencias	7,686.16
56500412	Radio frecuencias	7,686.16
56500413	Radio frecuencias	7,686.16
56500414	Radio frecuencias	7,686.16
56500415	Radio frecuencias	7,686.16
56500416	Radio frecuencias	7,686.16
56500417	Radio frecuencias	7,686.16
51104387	MESA REDONDA, BASE METALICA CUBIERTA MEMBRANA	7,719.02
51104388	MESA REDONDA, BASE METALICA CUBIERTA MEMBRANA	7,719.02
53101821	CAMILLA INMOVILIZADORA	7,756.92
51104246	REFRIGERADOR 18" COLOR SILVER	7,818.40
51501561	ESCÁNER	7,881.04
53101720	LAMPARA DE ILUMINACION PARA EXAMEN WELCH ALLYN GS300 NUM	7,888.00
53101721	LAMPARA DE ILUMINACION PARA EXAMEN WELCH ALLYN GS300 NUM	7,888.00
53101722	LAMPARA DE ILUMINACION PARA EXAMEN WELCH ALLYN GS300 NUM 44210 DE PARED	7,888.00
51104064	EQUIPO DE REFRIGERACION ENFRIADOR 1 PUERTA ABATIBLE, C/4 PAR	7,929.25
53101402	PIEZA DE MANO PARA MICROMOTOR	7,935.00
51103850	BOMBA DE 3/4HP	7,946.73
51501609	Multifuncional y Disco duro	8,002.84
51500912	IMPRESORA COLOR	8,004.00
51105062	Area de Trabajo	8,049.39
51105063	Area de Trabajo	8,049.39
51105064	Area de Trabajo	8,049.39
51105065	Area de Trabajo	8,049.39
51105066	Area de Trabajo	8,049.39
51105067	Area de Trabajo	8,049.39
51105068	Area de Trabajo	8,049.39
51105069	Area de Trabajo	8,049.39
53101407	LAMPARA CON LUPA	8,280.00
56400005	MINISPLIT 1 TONELADA	8,334.31
51501576	Epad Ink Pad de Firma	8,334.60
51501578	Epad Ink Pad de Firma	8,334.60
51900118	A.D. TV SANSUI SMART 40"	8,355.48
51103596	LIBRERO DE PISO DE 5 ENTREPÑOS	8,372.00
51103309	REFRIGERADOR DE 16" ACERO INOX.	8,395.00
53101333	CAVITRON DENTSPLY MOD 808	8,395.00
51500694	LECTOR DE CODIGO DE BARRAS	8,406.50
51105180	ARCHIVERO	8,424.59
51900019	Extintores	8,456.40
51900020	Extintores	8,456.40
51900021	Extintores	8,456.40
51900022	Extintores	8,456.40
51900023	Extintores	8,456.40
51900024	Extintores	8,456.40
51900025	Extintores	8,456.40
51900026	Extintores	8,456.40
51900027	Extintores	8,456.40
51900028	Extintores	8,456.40
51900029	Extintores	8,456.40
51900030	Extintores	8,456.40
51900031	Extintores	8,456.40
51900032	Extintores	8,456.40
51900033	Extintores	8,456.40

<b>Código</b>	<b>Descripción del Bien Mueble</b>	<b>Valor en Libros</b>
51900034	Extintores	8,456.40
51900035	Extintores	8,456.40
51900036	Extintores	8,456.40
51900037	Extintores	8,456.40
51900038	Extintores	8,456.40
51900039	Extintores	8,456.40
51900040	Extintores	8,456.40
51900041	Extintores	8,456.40
51900042	Extintores	8,456.40
51900043	Extintores	8,456.40
51900044	Extintores	8,456.40
51900045	Extintores	8,456.40
51900046	Extintores	8,456.40
51900047	Extintores	8,456.40
51900048	Extintores	8,456.40
51900049	Extintores	8,456.40
51900050	Extintores	8,456.40
51900051	Extintores	8,456.40
51900052	Extintores	8,456.40
51900053	Extintores	8,456.40
51900054	Extintores	8,456.40
51900055	Extintores	8,456.40
51900056	Extintores	8,456.40
51900057	Extintores	8,456.40
51900058	Extintores	8,456.40
51900059	Extintores	8,456.40
51900060	Extintores	8,456.40
51900061	Extintores	8,456.40
51900062	Extintores	8,456.40
51900063	Extintores	8,456.40
51900064	Extintores	8,456.40
51900065	Extintores	8,456.40
51900066	Extintores	8,456.40
51900067	Extintores	8,456.40
51900068	Extintores	8,456.40
51900069	Extintores	8,456.40
51900070	Extintores	8,456.40
51900071	Extintores	8,456.40
51900072	Extintores	8,456.40
51900073	Extintores	8,456.40
51900074	Extintores	8,456.40
51900075	Extintores	8,456.40
51900076	Extintores	8,456.40
51900077	Extintores	8,456.40
51900078	Extintores	8,456.40
51900079	Extintores	8,456.40
51900080	Extintores	8,456.40
51900081	Extintores	8,456.40
51900082	Extintores	8,456.40
51900083	Extintores	8,456.40
51900084	Extintores	8,456.40
51900085	Extintores	8,456.40
51900086	Extintores	8,456.40
51900087	Extintores	8,456.40
51900088	Extintores	8,456.40
51900089	Extintores	8,456.40
51900090	Extintores	8,456.40
51900091	Extintores	8,456.40
51900092	Extintores	8,456.40
51900093	Extintores	8,456.40
51900094	Extintores	8,456.40
53101708	DOPPLER FETAL HUNTLEIGH SONICOID FDI	8,459.88

Código	Descripción del Bien Mueble	Valor en Libros
53101709	DOPPLER FETAL HUNTLEIGH SONICOID FDI	8,459.88
51104797	MINI SPLIT 1 1/2 TONS	8,491.20
51104798	MINI SPLIT 1 1/2 TONS	8,491.20
51104799	MINI SPLIT 1 1/2 TONS	8,491.20
51104800	MINI SPLIT 1 1/2 TONS	8,491.20
51104801	MINI SPLIT 1 1/2 TONS	8,491.20
51104802	MINI SPLIT 1 1/2 TONS	8,491.20
53101807	2 CARRITOS FARMACIA	8,566.69
53101808	2 CARRITOS FARMACIA	8,566.69
53101371	TRANSFORMADOR DE PARED S/RELOJ 3.5V N/P:WA76710	8,605.45
53101372	TRANSFORMADOR DE PARED S/RELOJ 3.5V N/P:WA76710	8,605.45
53101373	TRANSFORMADOR DE PARED S/RELOJ 3.5V N/P:WA76710	8,605.45
53101374	TRANSFORMADOR DE PARED S/RELOJ 3.5V N/P:WA76710	8,605.45
53101375	TRANSFORMADOR DE PARED S/RELOJ 3.5V N/P:WA76710	8,605.45
51105278	Archiveros	8,638.52
51105279	Archiveros	8,638.52
51105206	Mueble 4 puertas y 2 huecos	8,676.80
51501571	Disco duro HP 600GB	8,697.68
51501572	Disco duro HP 600GB	8,697.68
51105078	Credenza con 4 cajones	8,700.00
53101723	LAMPARA DE ILUMINACION PARA EXAMEN WELCH ALLYN GS300 NUM 44400 BASE RODABLE	8,913.44
51104967	CREDENZA RECTA	8,940.12
51501919	PC IMAC Y ACCS COMUNIC SOC	10,385.37
51501916	DISCO DURO (2) SISTEMAS	8,961.00
51501917	DISCO DURO (2) SISTEMAS	8,961.00
51500890	IMPRESORA HP LASE JET P3015DN	8,999.28
51105192	Modulo secretarial c/cajonera	9,074.91
51105193	Modulo secretarial c/cajonera	9,074.91
51104070	BANCA DE 3 PLAZAS METALICA	9,085.00
51104071	BANCA DE 3 PLAZAS METALICA	9,085.00
51104072	BANCA DE 3 PLAZAS METALICA	9,085.00
51104073	BANCA DE 3 PLAZAS METALICA	9,085.00
51104074	BANCA DE 3 PLAZAS METALICA	9,085.00
51104075	BANCA DE 3 PLAZAS METALICA	9,085.00
51104076	BANCA DE 3 PLAZAS METALICA	9,085.00
51104077	BANCA DE 3 PLAZAS METALICA	9,085.00
51500649	SWITCH AT-8024 GB 24 PUERTOS	9,085.00
51105208	ARCHIVERO METALICO	9,104.18
51105209	ARCHIVERO METALICO	9,104.18
51105210	ARCHIVERO METALICO	9,104.18
51105211	ARCHIVERO METALICO	9,104.18
51105212	ARCHIVEROS METALICOS	9,104.18
51105213	ARCHIVEROS METALICOS	9,104.18
51105214	ARCHIVEROS METALICOS	9,104.18
51105215	ARCHIVEROS METALICOS	9,104.18
51105216	ARCHIVEROS METALICOS	9,104.18
51105217	ARCHIVEROS METALICOS	9,104.18
51105218	ARCHIVEROS METALICOS	9,104.18
51105219	ARCHIVEROS METALICOS	9,104.18
51104900	MODULO PARA CAPTURA DE HUELLAS	9,106.00
51102800	MUEBLE	9,194.25
51103852	CREDENZA EN MELAMINA	9,200.00
56400001	MINISPLIT 1 TON.	9,206.92
56400002	MINISPLIT 1 TON.	9,206.92
56400003	MINISPLIT 1 TON.	9,206.92
51501568	Disco duro HP 450GB	9,256.80
51501569	Disco duro HP 450GB	9,256.80
53101743	EQUIPO PARA INTUBACION KIT 4 HOJAS CURVAS	9,274.20
53101744	EQUIPO PARA INTUBACION KIT 4 HOJAS CURVAS	9,274.20
53101745	EQUIPO PARA INTUBACION KIT 4 HOJAS CURVAS	9,274.20
53101746	EQUIPO PARA INTUBACION KIT 4 HOJAS CURVAS	9,274.20

<b>Código</b>	<b>Descripción del Bien Mueble</b>	<b>Valor en Libros</b>
51105181	ARCHIVERO METÁLICO	9,274.20
51105182	ARCHIVERO METÁLICO	9,274.20
53101165	AMALGAMADOR ALTA VELOC. DIGITAL	9,292.00
51103611	LIBRERO SOBRE CREDENZA	9,391.67
51103612	LIBRERO SOBRE CREDENZA	9,391.67
51103613	LIBRERO SOBRE CREDENZA	9,391.67
51500606	COMPUTADORA	9,430.00
51500609	COMPUTADORA	9,430.00
51500613	COMPUTADORA	9,430.00
53101712	ESFIGMOMANOMETRO DE PEDESTAL	9,465.60
53101339	CAVITRON DENSPLY BOBCAT PRO	9,545.00
53101857	C-12/2022 ADQ.EQ.REHABILITACIO	9,554.92
53101856	C-12/2022 ADQ.EQ.REHABILITACIO	9,554.92
53101855	C-12/2022 ADQ.EQ.REHABILITACIO	9,554.92
53101854	C-12/2022 ADQ.EQ.REHABILITACIO	9,554.92
53101853	C-12/2022 ADQ.EQ.REHABILITACIO	9,554.92
53101852	C-12/2022 ADQ.EQ.REHABILITACIO	9,554.92
51500517	CATLYST CON 24 PUERTOS 10/100 AUTONOEOTIATING	9,564.55
51103698	LIBRERO DE PISO	9,602.50
51104839	LECTOR DE HUELLAS DIGITALES MO	9,625.68
51104840	LECTOR DE HUELLAS DIGITALES MO	9,625.68
51104841	LECTOR DE HUELLAS DIGITALES MO	9,625.68
51103829	MODULO EJECUTIVO	9,660.00
53101061	MODULO DOBLE P/TOMA DE SANGRE	9,660.00
51105259	Archiveros y trituradora	9,742.84
51105260	Archiveros y trituradora	9,742.84
51105261	Archiveros y trituradora	9,742.84
51105262	Archiveros y trituradora	9,742.84
51105263	Archiveros y trituradora	9,742.84
51105264	Archiveros y trituradora	9,742.84
51105265	Archiveros y trituradora	9,742.84
51105266	Archiveros y trituradora	9,742.84
51105267	Archiveros y trituradora	9,742.84
51105268	Archiveros y trituradora	9,742.84
51105269	Archiveros y trituradora	9,742.84
51105270	Archiveros y trituradora	9,742.84
51105271	Archiveros y trituradora	9,742.84
51105289	Archiveros Metálicos	9,742.84
51105290	Archiveros Metálicos	9,742.84
51501922	14 TABLET SAMSUNG	9,823.92
51501923	14 TABLET SAMSUNG	9,823.92
51501924	14 TABLET SAMSUNG	9,823.92
51501925	14 TABLET SAMSUNG	9,823.92
51501926	14 TABLET SAMSUNG	9,823.92
51501927	14 TABLET SAMSUNG	9,823.92
51501928	14 TABLET SAMSUNG	9,823.92
51501929	14 TABLET SAMSUNG	9,823.92
51501930	14 TABLET SAMSUNG	9,823.92
51501931	14 TABLET SAMSUNG	9,823.92
51501932	14 TABLET SAMSUNG	9,823.92
51501933	14 TABLET SAMSUNG	9,823.92
51501934	14 TABLET SAMSUNG	9,823.92
51501935	14 TABLET SAMSUNG	9,823.92
51501622	CAFI/19/141 Multifuncional	9,860.00
51501623	CAFI/19/147 Multifuncional	9,860.00
51501632	CAFI/19/257 Multifuncional	9,860.00
51501633	CAFI/19/271 Multifuncional	9,860.00
51501635	Multifuncional	9,860.00
51104105	EQUIPO PORTATIL 1TON. FRIO/CALOR	9,867.00
51104106	EQUIPO PORTATIL 1TON. FRIO/CALOR	9,867.00
51104407	BANCA DE 3 PLAZAS METALICA	9,981.39
51104408	BANCA DE 3 PLAZAS METALICA	9,981.39

<b>Código</b>	<b>Descripción del Bien Mueble</b>	<b>Valor en Libros</b>
51104409	BANCA DE 3 PLAZAS METALICA	9,981.39
51104410	BANCA DE 3 PLAZAS METALICA	9,981.39
51104411	BANCA DE 3 PLAZAS METALICA	9,981.39
51104412	BANCA DE 3 PLAZAS METALICA	9,981.39
51104413	BANCA DE 3 PLAZAS METALICA	9,981.39
51104414	BANCA DE 3 PLAZAS METALICA	9,981.39
51104415	BANCA DE 3 PLAZAS METALICA	9,981.39
51104416	BANCA DE 3 PLAZAS METALICA	9,981.39
51104547	BANCA DE 3 PLAZAS METALICA	9,981.39
51104548	BANCA DE 3 PLAZAS METALICA	9,981.39
51104417	BANCA DE 3 PLAZAS METALICA	9,981.40
51104418	BANCA DE 3 PLAZAS METALICA	9,981.40
51104419	BANCA DE 3 PLAZAS METALICA	9,981.40
51104420	BANCA DE 3 PLAZAS METALICA	9,981.40
51104421	BANCA DE 3 PLAZAS METALICA	9,981.40
51104422	BANCA DE 3 PLAZAS METALICA	9,981.40
51103701	MODULO EJECUTIVO	9,982.00
51103702	MODULO EJECUTIVO	9,982.00
51500765	COMPUTADORA ACER AX3812	9,999.00
51500766	COMPUTADORA ACER AX3812	9,999.00
56500376	TELEFONO UNIFIED SPARE	9,999.20
56500377	TELEFONO UNIFIED SPARE	9,999.20
56500378	TELEFONO UNIFIED SPARE	9,999.20
56500379	TELEFONO UNIFIED SPARE	9,999.20
56500380	TELEFONO UNIFIED SPARE	9,999.20
56500381	TELEFONO UNIFIED SPARE	9,999.20
56500382	TELEFONO UNIFIED SPARE	9,999.20
56500383	TELEFONO UNIFIED SPARE	9,999.20
56500384	TELEFONO UNIFIED SPARE	9,999.20
51104803	MINI SPLIT 2 TONS	10,022.40
51104804	MINI SPLIT 2 TONS	10,022.40
51104805	MINI SPLIT 2 TONS	10,022.40
51104806	MINI SPLIT 2 TONS	10,022.40
51104807	MINI SPLIT 2 TONS	10,022.40
51104808	MINI SPLIT 2 TONS	10,022.40
51104809	MINI SPLIT 2 TONS	10,022.40
51105194	Modulo secretarial c/cajonera	10,095.71
51105228	ARCHIVEROS	10,112.88
51105229	ARCHIVEROS	10,112.88
51105230	ARCHIVEROS	10,112.88
51105231	ARCHIVEROS	10,112.88
51105232	ARCHIVEROS	10,112.88
54100001	MOTOCICLETA COLOR CAFÉ	10,200.00
51500550	COMPUTADORA	10,230.41
51200001	Cocineta	10,300.80
51500253	PAQUETE ACERMATE T500 P/233MNX	10,302.51
51500958	VIDEOPROYECTOR EPSON 900	10,324.00
53101772	UNIDAD DENTAL PORTATIL TODO TERRENO	10,324.00
51105222	ARCHIVEROS	10,343.89
51105223	ARCHIVEROS	10,343.89
51105224	ARCHIVEROS	10,343.89
51105225	ARCHIVEROS	10,343.89
51105220	ARCHIVEROS	10,343.90
51105221	ARCHIVEROS	10,343.90
51104054	MÓDULOS DE LOCKERS DE 6 PUERTAS CON LÁMINA MULTIPERFORADA	10,350.00
51104055	MÓDULOS DE LOCKERS DE 6 PUERTAS CON LÁMINA MULTIPERFORADA	10,350.00
53101336	PIEZA DE MANO BV TITAN	10,350.00
53101337	PIEZA DE MANO BV TITAN	10,350.00
53101747	EQUIPO PARA INTUBACION KIT 5 HOJAS RECTAS	10,434.20
53101748	EQUIPO PARA INTUBACION KIT 5 HOJAS RECTAS	10,434.20
53101749	EQUIPO PARA INTUBACION KIT 5 HOJAS RECTAS	10,434.20
53101750	EQUIPO PARA INTUBACION KIT 5 HOJAS RECTAS	10,434.20

<b>Código</b>	<b>Descripción del Bien Mueble</b>	<b>Valor en Libros</b>
51105358	Archivero de 2 gavetas	10,489.88
51104737	PROYECTOR DIGITAL	10,498.00
53100679	MICROSCOPIO BINOCULAR STANDARD	10,502.95
51102672	MUEBLE DE MADERA DE PINO	10,522.50
51105373	CAFI/21/076 Termómetro aut.	10,528.53
51105287	Libreros y credenzas	10,556.00
51105288	Libreros y credenzas	10,556.00
51105291	Credenzas y libreros	10,556.00
51105292	Credenzas y libreros	10,556.00
51105293	Credenzas y libreros	10,556.00
51105294	Credenzas y libreros	10,556.00
52300008	A.D. CAMARAS SEGURIDAD VIGIL	10,590.80
52300007	A.D. CAMARAS SEGURIDAD VIGIL	10,590.80
51500807	HP COMPAQ 6000	10,643.00
51500808	HP COMPAQ 6000	10,643.00
51500809	HP COMPAQ 6000	10,643.00
51500810	HP COMPAQ 6000	10,643.00
51500811	HP COMPAQ 6000	10,643.00
51500812	HP COMPAQ 6000	10,643.00
51500813	HP COMPAQ 6000	10,643.00
51500814	HP COMPAQ 6000	10,643.00
51500815	HP COMPAQ 6000	10,643.00
51500816	HP COMPAQ 6000	10,643.00
51500817	HP COMPAQ 6000	10,643.00
51500818	HP COMPAQ 6000	10,643.00
51500819	HP COMPAQ 6000	10,643.00
51500820	HP COMPAQ 6000	10,643.00
51500821	HP COMPAQ 6000	10,643.00
51500822	HP COMPAQ 6000	10,643.00
51500823	HP COMPAQ 6000	10,643.00
51500824	HP COMPAQ 6000	10,643.00
51500825	HP COMPAQ 6000	10,643.00
51500826	HP COMPAQ 6000	10,643.00
51500827	HP COMPAQ 6000	10,643.00
51500828	HP COMPAQ 6000	10,643.00
51500829	HP COMPAQ 6000	10,643.00
51500830	HP COMPAQ 6000	10,643.00
51500831	HP COMPAQ 6000	10,643.00
51500832	HP COMPAQ 6000	10,643.00
51500833	HP COMPAQ 6000	10,643.00
51500834	HP COMPAQ 6000	10,643.00
51500835	HP COMPAQ 6000	10,643.00
51500836	HP COMPAQ 6000	10,643.00
51500837	HP 6000	10,643.00
51500838	HP 6000	10,643.00
51500839	HP 6000	10,643.00
51500840	HP 6000	10,643.00
51500841	HP 6000	10,643.00
51500842	HP 6000	10,643.00
51500843	HP 6000	10,643.00
51500844	HP 6000	10,643.00
51500845	HP 6000	10,643.00
51500846	HP 6000	10,643.00
51500847	HP 6000	10,643.00
51500848	HP 6000	10,643.00
51500849	HP 6000	10,643.00
51500714	HACER ASPIRE 7520-5884, 2GB, PEDIDO # 123	10,647.85
51104901	PROYECTOR EPSON POWERLITE 900 LCD	10,648.80
51500783	Pedido 41681: DISCO DURO EXTERNO	10,648.80
51105054	CAMARA DIGITAL	10,672.00
51500891	MULTIFUNCIONAL HP LASERJET	10,713.76
56500419	EQ DE AUDIO DIRECCION GRAL	10,727.33



<b>Código</b>	<b>Descripción del Bien Mueble</b>	<b>Valor en Libros</b>
51500861	HP 6000, MONITOR HP LCD 17"	10,793.80
51105143	Módulo c/credenza c/cajonera	10,887.76
3026554	Pedestal y termometro	10,994.48
51500073	DERECHO DE USO DEL GENERADOR	11,118.01
51500869	HP COMPAQ 6200	11,228.80
51500870	HP COMPAQ 6200	11,228.80
51500871	HP COMPAQ 6200	11,228.80
51500872	HP COMPAQ 6200	11,228.80
51500873	HP COMPAQ 6200	11,228.80
51500874	HP COMPAQ 6200	11,228.80
51500875	HP COMPAQ 6200	11,228.80
51500876	HP COMPAQ 6200	11,228.80
51500877	HP COMPAQ 6200	11,228.80
51500879	HP COMPAQ 6200	11,228.80
51500880	HP COMPAQ 6200	11,228.80
51500881	HP COMPAQ 6200	11,228.80
51500882	HP COMPAQ 6200	11,228.80
51500883	HP COMPAQ 6200	11,228.80
51501634	CAFI/19/289 Compra de Plotter	11,281.00
51104838	DVR 16 CANALES, MARCA HIKVISIO	11,290.17
51104633	ESCRITORIO DERECHO	11,333.20
51104634	ESCRITORIO DERECHO	11,333.20
51104635	ESCRITORIO DERECHO	11,333.20
51104636	ESCRITORIO DERECHO	11,333.20
51104637	ESCRITORIO IZQUIERDO	11,333.20
51104638	ESCRITORIO IZQUIERDO	11,333.20
51104639	ESCRITORIO IZQUIERDO	11,333.20
51104640	ESCRITORIO IZQUIERDO	11,333.20
51104641	ESCRITORIO IZQUIERDO	11,333.20
51104916	ESCRITORIO DERECHO	11,333.20
51103647	MAMPARA	11,347.62
51103646	MAMPARA	11,347.63
56500425	A.D. 6 RADIOS PORTATIL	11,368.00
56500424	A.D. 6 RADIOS PORTATIL	11,368.00
56500423	A.D. 6 RADIOS PORTATIL	11,368.00
56500422	A.D. 6 RADIOS PORTATIL	11,368.00
56500421	A.D. 6 RADIOS PORTATIL	11,368.00
56500420	A.D. 6 RADIOS PORTATIL	11,368.00
51501610	lpad	11,458.48
51501611	lpad	11,458.48
51105234	ARCHIVERO METALICO	11,487.48
51105235	ARCHIVERO METALICO	11,487.48
51105236	ARCHIVEROS METALICOS	11,487.48
51105237	ARCHIVEROS METALICOS	11,487.48
51105238	ARCHIVEROS	11,487.48
51105239	ARCHIVEROS	11,487.48
51105240	ARCHIVEROS	11,487.48
51105241	ARCHIVEROS	11,487.48
51104099	MODULO DE LOCKER 8 PUERTAS	11,500.00
51900008	Horno de Microondas	11,539.68
51105430	A.D. MUEBLES OF. ADMINISTRAC	11,716.00
51105429	A.D. MUEBLES OF. ADMINISTRAC	11,716.00
51105428	A.D. MUEBLES OF. ADMINISTRAC	11,716.00
51105427	A.D. MUEBLES OF. ADMINISTRAC	11,716.00
51105426	A.D. MUEBLES OF. ADMINISTRAC	11,716.00
51105205	Recepcion lateral c/cajonera	11,739.20
51500538	SWITCH C/MODULO GB 24 PUERTOS	11,772.55
51104743	GRABADORA DIGITAL DE 8 CANALES	11,774.00
51105281	Libreros y credenzas	11,832.00
51105282	Libreros y credenzas	11,832.00
51105283	Libreros y credenzas	11,832.00
51105284	Libreros y credenzas	11,832.00

<b>Código</b>	<b>Descripción del Bien Mueble</b>	<b>Valor en Libros</b>
51105285	Libreros y credenzas	11,832.00
51105286	Libreros y credenzas	11,832.00
51105295	Credenzas y libreros	11,832.00
51105296	Credenzas y libreros	11,832.00
51105297	Credenzas y libreros	11,832.00
51105298	Credenzas y libreros	11,832.00
51105322	Libreros	11,832.00
51105323	Libreros	11,832.00
51105324	Libreros	11,832.00
51105344	Librero de Madera	11,832.00
51105348	Libreros	11,832.00
51105349	Libreros	11,832.00
51105350	Libreros	11,832.00
51105351	Libreros	11,832.00
51105352	Libreros	11,832.00
51105367	Libreros de madera	11,832.00
51105368	Libreros de madera	11,832.00
51500955	HP 8200 ELITE SFF	11,832.00
51500956	HP 8200 ELITE SFF	11,832.00
53101418	EQUIPO DE ULTRASONIDO COMPACTO	11,902.50
53101425	EQUIPO DE ULTRASONIDO COMPACTO	11,902.50
53101426	EQUIPO DE ULTRASONIDO COMPACTO	11,902.50
52300005	Cámara Canon	11,942.20
53101851	C-12/2022 ADQ.EQ.REHABILITACIO	11,948.00
53101850	C-12/2022 ADQ.EQ.REHABILITACIO	11,948.00
53100678	INCUBADORA DE CULTIVO 100 X 60 X 70 CM	11,960.00
51104405	BANCA DE 4 PLAZAS METALICA	11,967.85
51104406	BANCA DE 4 PLAZAS METALICA	11,967.85
51104549	BANCA DE 4 PLAZAS METALICA	11,967.86
51104550	BANCA DE 4 PLAZAS METALICA	11,967.86
51104551	BANCA DE 4 PLAZAS METALICA	11,967.86
51104552	BANCA DE 4 PLAZAS METALICA	11,967.86
51104553	BANCA DE 4 PLAZAS METALICA	11,967.86
51104554	BANCA DE 4 PLAZAS METALICA	11,967.86
51104555	BANCA DE 4 PLAZAS METALICA	11,967.86
51104556	BANCA DE 4 PLAZAS METALICA	11,967.86
51104557	BANCA DE 4 PLAZAS METALICA	11,967.86
51104558	BANCA DE 4 PLAZAS METALICA	11,967.86
51104559	BANCA DE 4 PLAZAS METALICA	11,967.86
51104560	BANCA DE 4 PLAZAS METALICA	11,967.86
51104561	BANCA DE 4 PLAZAS METALICA	11,967.86
51104562	BANCA DE 4 PLAZAS METALICA	11,967.86
51104563	BANCA DE 4 PLAZAS METALICA	11,967.86
51104564	BANCA DE 4 PLAZAS METALICA	11,967.86
51104565	BANCA DE 4 PLAZAS METALICA	11,967.86
51104389	BANCA DE 4 PLAZAS METALICA	11,967.86
51104390	BANCA DE 4 PLAZAS METALICA	11,967.86
51104391	BANCA DE 4 PLAZAS METALICA	11,967.86
51104392	BANCA DE 4 PLAZAS METALICA	11,967.86
51104393	BANCA DE 4 PLAZAS METALICA	11,967.86
51104394	BANCA DE 4 PLAZAS METALICA	11,967.86
51104395	BANCA DE 4 PLAZAS METALICA	11,967.86
51104396	BANCA DE 4 PLAZAS METALICA	11,967.86
51104397	BANCA DE 4 PLAZAS METALICA	11,967.86
51104398	BANCA DE 4 PLAZAS METALICA	11,967.86
51104399	BANCA DE 4 PLAZAS METALICA	11,967.86
51104400	BANCA DE 4 PLAZAS METALICA	11,967.86
51104401	BANCA DE 4 PLAZAS METALICA	11,967.86
51104402	BANCA DE 4 PLAZAS METALICA	11,967.86
51104403	BANCA DE 4 PLAZAS METALICA	11,967.86
51104404	BANCA DE 4 PLAZAS METALICA	11,967.86
53101530	VITRINA DE ACERO INOXIDABLE	12,122.00

<b>Código</b>	<b>Descripción del Bien Mueble</b>	<b>Valor en Libros</b>
53101531	VITRINA DE ACERO INOXIDABLE	12,122.00
51500013	CONFIGURACIÓN VECTRA ES/12 MHZ	12,139.02
51900103	Pantalla, Microondasn etc.	12,180.00
51900104	Pantalla, Microondasn etc.	12,180.00
51900105	Pantalla, Microondasn etc.	12,180.00
56700001	CAFI/19/120 Compra Patin	12,180.00
51500959	COMPUTADORA HP 8200SFF	12,296.00
51500960	COMPUTADORA HP 8200SFF	12,296.00
51500961	COMPUTADORA HP 8200SFF	12,296.00
51500962	COMPUTADORA HP 8200SFF	12,296.00
51500963	COMPUTADORA HP 8200SFF	12,296.00
51500964	COMPUTADORA HP 8200SFF	12,296.00
51500965	COMPUTADORA HP 8200SFF	12,296.00
51500966	COMPUTADORA HP 8200SFF	12,296.00
51500967	COMPUTADORA HP 8200SFF	12,296.00
51500968	COMPUTADORA HP 8200SFF	12,296.00
51500969	COMPUTADORA HP 8200SFF	12,296.00
51500970	COMPUTADORA HP 8200SFF	12,296.00
51500971	COMPUTADORA HP 8200SFF	12,296.00
51500972	COMPUTADORA HP 8200SFF	12,296.00
51500973	COMPUTADORA HP 8200SFF	12,296.00
51900011	MICROONDAS	12,296.00
51104249	COCINETA CHOCOLATE CUBIERTA BEIGE	12,354.00
53101400	EQUIPO STIMUPLEX DIG. R C REF. 4891996B SETIE 11752	12,477.50
51105273	Archivero	12,522.20
51105274	Archiveros	12,522.20
51105275	Archiveros	12,522.20
51105276	Archiveros	12,522.20
51105277	Archiveros	12,522.20
52300003	CAMARA	12,586.00
51500775	COMPUTADORA TOSHIBA SATELLITE	12,620.80
51500776	COMPUTADORA TOSHIBA SATELLITE	12,620.80
51500777	COMPUTADORA TOSHIBA SATELLITE	12,620.80
51500778	COMPUTADORA TOSHIBA SATELLITE	12,620.80
51500779	COMPUTADORA TOSHIBA SATELLITE	12,620.80
51105280	Libreros y credenzas	12,644.00
51501560	ESCÁNER	12,742.60
51900116	MOBILIARIO PARA COMEDOR	14,790.00
53101042	EQ. DE ELECTROCAUTERIO DE CONSULT.	12,765.00
51501599	PROYECTOR EPSON	12,771.60
51900109	PANTALLA SMART TV CONTABILID	14,836.40
51103598	REFRIGERADOR R-36-4	12,831.59
51105303	Archiveros Metálicos	12,901.86
51105304	Archiveros Metálicos	12,901.86
51105305	Archiveros Metálicos	12,901.86
51105306	Archiveros Metálicos	12,901.86
51105307	Archiveros Metálicos	12,901.86
51105308	Archiveros Metálicos	12,901.86
51105309	Archiveros Metálicos	12,901.86
51105310	Archiveros Metálicos	12,901.86
51105311	Archiveros Metálicos	12,901.86
51105312	Archiveros Metálicos	12,901.86
51105313	Archiveros Metálicos	12,901.86
51105314	Archiveros Metálicos	12,901.86
51105315	Archiveros Metálicos	12,901.86
51105316	Archiveros Metálicos	12,901.86
51105317	Archiveros Metálicos	12,901.86
51105318	Archiveros Metálicos	12,901.86
51105319	Archiveros Metálicos	12,901.86
51105320	Archiveros Metálicos	12,901.86
51105321	Archiveros Metálicos	12,901.86
51104539	ARCHIVERO HORIZONTAL DE 4 GAVETAS	13,015.20

<b>Código</b>	<b>Descripción del Bien Mueble</b>	<b>Valor en Libros</b>
51104540	ARCHIVERO HORIZONTAL DE 4 GAVETAS	13,015.20
51104541	ARCHIVERO HORIZONTAL DE 4 GAVETAS	13,015.20
51104542	ARCHIVERO HORIZONTAL DE 4 GAVETAS	13,015.20
51104543	ARCHIVERO HORIZONTAL DE 4 GAVETAS	13,015.20
51104544	ARCHIVERO HORIZONTAL DE 4 GAVETAS	13,015.20
51104545	ARCHIVERO HORIZONTAL DE 4 GAVETAS	13,015.20
51104546	ARCHIVERO HORIZONTAL DE 4 GAVETAS	13,015.20
53100820	MESA	13,039.39
51105250	Muebles	13,058.12
51105251	Muebles	13,058.12
51105252	Muebles	13,058.12
51105253	Muebles	13,058.12
51105254	Muebles	13,058.12
51105255	Muebles	13,058.12
51104749	CIRCUITO CERRADO	13,142.80
51105345	Camara web, micrófono, etc.	13,224.00
51500954	HP ELITE 8200SFF C/3 2120 3GB	13,328.39
51500949	HP ELITE 8200SFF CI3 2120 3GB	13,328.40
51500727	COMPUTADORA HP MONITOR WISE	13,411.30
51501276	CPU ULTRA SLIM DESKTOP USD	13,435.12
51501277	CPU ULTRA SLIM DESKTOP USD	13,435.12
51501278	CPU ULTRA SLIM DESKTOP USD	13,435.12
51501279	CPU ULTRA SLIM DESKTOP USD	13,435.12
51501280	CPU ULTRA SLIM DESKTOP USD	13,435.12
51501281	CPU ULTRA SLIM DESKTOP USD	13,435.12
51501282	CPU ULTRA SLIM DESKTOP USD	13,435.12
51501283	CPU ULTRA SLIM DESKTOP USD	13,435.12
51501284	CPU ULTRA SLIM DESKTOP USD	13,435.12
51501285	CPU ULTRA SLIM DESKTOP USD	13,435.12
51501286	CPU ULTRA SLIM DESKTOP USD	13,435.12
51501287	CPU ULTRA SLIM DESKTOP USD	13,435.12
51501288	CPU ULTRA SLIM DESKTOP USD	13,435.12
51501289	CPU ULTRA SLIM DESKTOP USD	13,435.12
51501290	CPU ULTRA SLIM DESKTOP USD	13,435.12
51501291	CPU ULTRA SLIM DESKTOP USD	13,435.12
51501292	CPU ULTRA SLIM DESKTOP USD	13,435.12
51501293	CPU ULTRA SLIM DESKTOP USD	13,435.12
51501294	CPU ULTRA SLIM DESKTOP USD	13,435.12
51501295	CPU ULTRA SLIM DESKTOP USD	13,435.12
51501296	CPU ULTRA SLIM DESKTOP USD	13,435.12
51501297	CPU ULTRA SLIM DESKTOP USD	13,435.12
51501298	CPU ULTRA SLIM DESKTOP USD	13,435.12
51501299	CPU ULTRA SLIM DESKTOP USD	13,435.12
51501300	CPU ULTRA SLIM DESKTOP USD	13,435.12
51501301	CPU ULTRA SLIM DESKTOP USD	13,435.12
51501302	CPU ULTRA SLIM DESKTOP USD	13,435.12
51501303	CPU ULTRA SLIM DESKTOP USD	13,435.12
51501304	CPU ULTRA SLIM DESKTOP USD	13,435.12
51501305	CPU ULTRA SLIM DESKTOP USD	13,435.12
51501306	CPU ULTRA SLIM DESKTOP USD	13,435.12
51501308	CPU ULTRA SLIM DESKTOP USD	13,435.12
51501309	CPU ULTRA SLIM DESKTOP USD	13,435.12
51501310	CPU ULTRA SLIM DESKTOP USD	13,435.12
51501311	CPU ULTRA SLIM DESKTOP USD	13,435.12
51501312	CPU ULTRA SLIM DESKTOP USD	13,435.12
51501313	CPU ULTRA SLIM DESKTOP USD	13,435.12
51501314	CPU ULTRA SLIM DESKTOP USD	13,435.12
51501315	CPU ULTRA SLIM DESKTOP USD	13,435.12
51501316	CPU ULTRA SLIM DESKTOP USD	13,435.12
51501317	CPU ULTRA SLIM DESKTOP USD	13,435.12
51501318	CPU ULTRA SLIM DESKTOP USD	13,435.12
51501319	CPU ULTRA SLIM DESKTOP USD	13,435.12



<b>Código</b>	<b>Descripción del Bien Mueble</b>	<b>Valor en Libros</b>
51501382	CPU ULTRA SLIM DESKTOP USD	13,435.12
51501383	CPU ULTRA SLIM DESKTOP USD	13,435.12
51501384	CPU ULTRA SLIM DESKTOP USD	13,435.12
51501385	CPU ULTRA SLIM DESKTOP USD	13,435.12
51501386	CPU ULTRA SLIM DESKTOP USD	13,435.12
51501387	CPU ULTRA SLIM DESKTOP USD	13,435.12
51501388	CPU ULTRA SLIM DESKTOP USD	13,435.12
51501389	CPU ULTRA SLIM DESKTOP USD	13,435.12
51501390	CPU ULTRA SLIM DESKTOP USD	13,435.12
51501391	CPU ULTRA SLIM DESKTOP USD	13,435.12
51501392	CPU ULTRA SLIM DESKTOP USD	13,435.12
51501393	CPU ULTRA SLIM DESKTOP USD	13,435.12
51501394	CPU ULTRA SLIM DESKTOP USD	13,435.12
51501395	CPU ULTRA SLIM DESKTOP USD	13,435.12
51501396	CPU ULTRA SLIM DESKTOP USD	13,435.12
51501397	CPU ULTRA SLIM DESKTOP USD	13,435.12
51501398	CPU ULTRA SLIM DESKTOP USD	13,435.12
51501399	CPU ULTRA SLIM DESKTOP USD	13,435.12
51501400	CPU ULTRA SLIM DESKTOP USD	13,435.12
51501401	CPU ULTRA SLIM DESKTOP USD	13,435.12
51501402	CPU ULTRA SLIM DESKTOP USD	13,435.12
51501403	CPU ULTRA SLIM DESKTOP USD	13,435.12
51501404	CPU ULTRA SLIM DESKTOP USD	13,435.12
51501405	CPU ULTRA SLIM DESKTOP USD	13,435.12
51501406	CPU ULTRA SLIM DESKTOP USD	13,435.12
51501407	CPU ULTRA SLIM DESKTOP USD	13,435.12
51501408	CPU ULTRA SLIM DESKTOP USD	13,435.12
51501409	CPU ULTRA SLIM DESKTOP USD	13,435.12
51501410	CPU ULTRA SLIM DESKTOP USD	13,435.12
51501411	CPU ULTRA SLIM DESKTOP USD	13,435.12
51501412	CPU ULTRA SLIM DESKTOP USD	13,435.12
51501413	CPU ULTRA SLIM DESKTOP USD	13,435.12
51501414	CPU ULTRA SLIM DESKTOP USD	13,435.12
51501415	CPU ULTRA SLIM DESKTOP USD	13,435.12
51501416	CPU ULTRA SLIM DESKTOP USD	13,435.12
51501417	CPU ULTRA SLIM DESKTOP USD	13,435.12
51501418	CPU ULTRA SLIM DESKTOP USD	13,435.12
51501419	CPU ULTRA SLIM DESKTOP USD	13,435.12
51501420	CPU ULTRA SLIM DESKTOP USD	13,435.12
51501421	CPU ULTRA SLIM DESKTOP USD	13,435.12
51501422	CPU ULTRA SLIM DESKTOP USD	13,435.12
51501423	CPU ULTRA SLIM DESKTOP USD	13,435.12
51501424	CPU ULTRA SLIM DESKTOP USD	13,435.12
51501425	CPU ULTRA SLIM DESKTOP USD	13,435.12
53101152	FLETE Y EMPAQUE DE CAMPANA DE SEGURIDAD BIOLOGICA	13,455.00
51500730	COMPUTADORA HP CON MONITOR LCD	13,488.35
51500910	COMPUTADORA	13,504.72
51105365	Librerios	13,572.00
51105366	Librerios	13,572.00
53100748	ARRENDAMIENTO	13,598.68
53101740	CONTENEDOR DE POLIPROPILENO CON TAPA	13,618.40
53100747	ARRENDAMIENTO	13,657.79
51501556	LaptoP HP Pavilion 14-N028LA	13,688.00
56500385	TELEFONO PORTATIL WIRELESS	13,689.21
56500386	TELEFONO PORTATIL WIRELESS	13,689.21
53100821	MAQUINA DE ANESTECIA	13,703.39
51501575	Lector de huella digital Lumid	13,752.96
51501577	Lumidigm V302 lector huella	13,752.96
51500376	CAMARA	13,820.12
53100746	ARRENDAMIENTO	13,857.58
53100726	ARRENDAMIENTO	13,876.85
51500762	COMPUTADORA HP CON MONITOR LCD	13,915.00

<b>Código</b>	<b>Descripción del Bien Mueble</b>	<b>Valor en Libros</b>
53100735	ARRENDAMIENTO	13,922.60
53100727	ARRENDAMIENTO	13,926.53
51501823	C-9/2021 Renov.Equipos C-9/2021	13,927.66
51501824	C-9/2021 Renov.Equipos C-9/2021	13,927.66
51501825	C-9/2021 Renov.Equipos C-9/2021	13,927.66
51501826	C-9/2021 Renov.Equipos C-9/2021	13,927.66
51501827	C-9/2021 Renov.Equipos C-9/2021	13,927.66
51501828	C-9/2021 Renov.Equipos C-9/2021	13,927.66
51501829	C-9/2021 Renov.Equipos C-9/2021	13,927.66
51501830	C-9/2021 Renov.Equipos C-9/2021	13,927.66
51501831	C-9/2021 Renov.Equipos C-9/2021	13,927.66
51501832	C-9/2021 Renov.Equipos C-9/2021	13,927.66
51501833	C-9/2021 Renov.Equipos C-9/2021	13,927.66
51501834	C-9/2021 Renov.Equipos C-9/2021	13,927.66
51501835	C-9/2021 Renov.Equipos C-9/2021	13,927.66
51501836	C-9/2021 Renov.Equipos C-9/2021	13,927.66
51501837	C-9/2021 Renov.Equipos C-9/2021	13,927.66
51501838	C-9/2021 Renov.Equipos C-9/2021	13,927.66
51501839	C-9/2021 Renov.Equipos C-9/2021	13,927.66
51501840	C-9/2021 Renov.Equipos C-9/2021	13,927.66
51501841	C-9/2021 Renov.Equipos C-9/2021	13,927.66
51501842	C-9/2021 Renov.Equipos C-9/2021	13,927.66
51501843	C-9/2021 Renov.Equipos C-9/2021	13,927.66
51501844	C-9/2021 Renov.Equipos C-9/2021	13,927.66
51501845	C-9/2021 Renov.Equipos C-9/2021	13,927.66
51501846	C-9/2021 Renov.Equipos C-9/2021	13,927.66
51501847	C-9/2021 Renov.Equipos C-9/2021	13,927.66
51501848	C-9/2021 Renov.Equipos C-9/2021	13,927.66
51501849	C-9/2021 Renov.Equipos C-9/2021	13,927.66
51501850	C-9/2021 Renov.Equipos C-9/2021	13,927.66
51501851	C-9/2021 Renov.Equipos C-9/2021	13,927.66
51501852	C-9/2021 Renov.Equipos C-9/2021	13,927.66
53100734	ARRENDAMIENTO	13,976.21
53100733	ARRENDAMIENTO	13,977.26
53101614	PINZA MADRE V (ABRE YESO) STRYKER (CHICA)	14,066.50
53101620	ESTUCHE DE DIAGNOSTICO DE PARED WELCH ALLIN	14,326.00
53101621	ESTUCHE DE DIAGNOSTICO DE PARED WELCH ALLIN	14,326.00
53101622	ESTUCHE DE DIAGNOSTICO DE PARED WELCH ALLIN	14,326.00
53101623	ESTUCHE DE DIAGNOSTICO DE PARED WELCH ALLIN	14,326.00
53101624	ESTUCHE DE DIAGNOSTICO DE PARED WELCH ALLIN	14,326.00
53101437	PIEZA DE MANO DE BAJA VELOCIDAD	14,356.03
51501553	ESCANNER	14,500.00
51501555	ESCANNER	14,500.00
51501598	Impresora Epson	14,558.00
51104664	MESA CON PANEL PARA OCULTAR CABLES	14,627.60
51200002	CAFI/19/158 Mesa Portatil	14,732.00
53101354	REGULADOR 3KVA MONOFASICO	14,800.50
53101591	ESTUCHE DE DIAGNOSTICO DE PARED WELCH ALLIN	14,919.03
53101592	ESTUCHE DE DIAGNOSTICO DE PARED WELCH ALLIN	14,919.03
53101593	ESTUCHE DE DIAGNOSTICO DE PARED WELCH ALLIN	14,919.03
53101594	ESTUCHE DE DIAGNOSTICO DE PARED WELCH ALLIN	14,919.03
53101595	ESTUCHE DE DIAGNOSTICO DE PARED WELCH ALLIN	14,919.03
53101596	ESTUCHE DE DIAGNOSTICO DE PARED WELCH ALLIN	14,919.03
53101597	ESTUCHE DE DIAGNOSTICO DE PARED WELCH ALLIN	14,919.03
53101598	ESTUCHE DE DIAGNOSTICO DE PARED WELCH ALLIN	14,919.03
53101599	ESTUCHE DE DIAGNOSTICO DE PARED WELCH ALLIN	14,919.03
53101600	ESTUCHE DE DIAGNOSTICO DE PARED WELCH ALLIN	14,919.03
53101601	ESTUCHE DE DIAGNOSTICO DE PARED WELCH ALLIN	14,919.03
53101602	ESTUCHE DE DIAGNOSTICO DE PARED WELCH ALLIN	14,919.03
53101603	ESTUCHE DE DIAGNOSTICO DE PARED WELCH ALLIN	14,919.03
53101604	ESTUCHE DE DIAGNOSTICO DE PARED WELCH ALLIN	14,919.03
53101605	ESTUCHE DE DIAGNOSTICO DE PARED WELCH ALLIN	14,919.03

<b>Código</b>	<b>Descripción del Bien Mueble</b>	<b>Valor en Libros</b>
53101606	ESTUCHE DE DIAGNOSTICO DE PARED WELCH ALLIN	14,919.03
53101607	ESTUCHE DE DIAGNOSTICO DE PARED WELCH ALLIN	14,919.03
53101608	ESTUCHE DE DIAGNOSTICO DE PARED WELCH ALLIN	14,919.03
53101609	ESTUCHE DE DIAGNOSTICO DE PARED WELCH ALLIN	14,919.03
53101405	PICTALES PARA MANIFOL CENTRAL VALVULA CGA 540	14,950.00
51500884	HP PROBOOK 645Ob	14,952.40
51500885	HP PROBOOK 645Ob	14,952.40
51500886	HP PROBOOK 645Ob	14,952.40
51500887	HP PROBOOK 645Ob	14,952.40
51104093	MINISPLIT 1 TON	14,982.18
51104094	MINISPLIT 1 TON	14,982.18
51105354	Archiveros	14,996.48
51105355	Archiveros	14,996.48
51105356	Archiveros	14,996.48
51105357	Archiveros	14,996.48
51105243	CAFI/19/175 Archiveros	15,078.84
51105244	CAFI/19/175 Archiveros	15,078.84
51105245	CAFI/19/175 Archiveros	15,078.84
51105246	CAFI/19/175 Archiveros	15,078.84
51105247	CAFI/19/175 Archiveros	15,078.84
51105325	Archiveros Metálicos	15,078.84
51105326	Archiveros Metálicos	15,078.84
51105327	Archiveros Metálicos	15,078.84
51105328	Archiveros Metálicos	15,078.84
51105329	Archiveros Metálicos	15,078.84
51105330	Archiveros Metálicos	15,078.84
51105331	Archiveros Metálicos	15,078.84
51105332	Archiveros Metálicos	15,078.84
51105333	Archiveros Metálicos	15,078.84
51105334	Archiveros Metálicos	15,078.84
51105335	Archiveros Metálicos	15,078.84
51105336	Archiveros Metálicos	15,078.84
51105337	Archiveros Metálicos	15,078.84
51105338	Archiveros Metálicos	15,078.84
51105339	Archiveros Metálicos	15,078.84
51105340	Archiveros Metálicos	15,078.84
51105341	Archiveros Metálicos	15,078.84
51105342	Archiveros Metálicos	15,078.84
51105343	Archiveros Metálicos	15,078.84
51500729	LAP TOP HP 550 2GB	15,138.60
51500733	LAPTOP HP 6730B/C2DUO/P86000/2.4GH 2GB/160G	15,253.60
53101773	PIEZA DE MANO ALTA VELOCIDAD	15,254.00
51103636	DESTRUCTORA DE DOCUMENTOS	15,281.20
51103637	DESTRUCTORA DE DOCUMENTOS	15,281.20
51500728	VIDEO PROYECTOR	15,438.50
51500258	HP-PB FWD SCSI-2 HOST ADAPTER	15,472.21
53101298	VITRINA P/QUIROFANO INOXIDABLE 2 PUERTAS CRISTAL	15,525.00
51501557	ESCÁNER	15,532.40
51501558	ESCÁNER	15,532.40
51103847	AIRE ACONDICIONADO YORK 2 TONS	15,559.50
51103848	AIRE ACONDICIONADO YORK 2 TONS	15,559.50
51500712	LAP TOP HP 550 T5740 C2D 2GB 250GB 15.4 DVDRW VISTA BUSINESS	15,743.50
51500774	COMPUTADORA HP	15,810.23
51500780	COMPUTADORA HP 6000	15,810.23
51500781	COMPUTADORA HP 6000	15,810.23
51500782	COMPUTADORA HP 6000	15,810.23
51501562	ESCÁNER	15,832.84
51501563	ESCÁNER	15,832.84
51501593	Scanner HP SJ Ent 7000 s2 Sheet-feed	15,844.44
51501594	Scanner HP SJ Ent 7000 s2 Sheet-feed	15,844.44
51101516	GASTOS DE AGENCIA ADUANAL	16,074.02
51500391	SERV. DE INFORMATICA SIST.DE CRED.	16,100.00



Código	Descripción del Bien Mueble	Valor en Libros
51500852	HP COLOR LASERJET	16,228.40
51501637	CAFI/20/0134 Multifuncional	16,240.00
51501639	CAFI/20/0146 Multifuncional	16,240.00
53100964	TUBO DE RAYOS " X " ( NUEVO )	16,321.95
51500950	NO BREAK APC SMARTUPS 2200 VA	16,448.80
51500951	NO BREAK APC SMARTUPS 2200 VA	16,448.80
51500952	NO BREAK APC SMARTUPS 2200 VA	16,448.80
51500713	PC PORTATIL HP 550 CORE2DUO T5470 RAM 160DD	16,468.00
51501854	C-9/2021 Renov.Equipos C-9/2021	16,477.22
51501855	C-9/2021 Renov.Equipos C-9/2021	16,477.22
51501856	C-9/2021 Renov.Equipos C-9/2021	16,477.22
51501857	C-9/2021 Renov.Equipos C-9/2021	16,477.22
51501858	C-9/2021 Renov.Equipos C-9/2021	16,477.22
51104661	ESCRITORIO TIPO ESCUADRA C/ 3 CAJONES Y UNA PUERTA ACABADO MEMBRANA DER	16,634.40
51500904	HP SCANJET 7000	16,634.40
51500905	HP SCANJET 7003	16,634.40
51500906	HP SCANJET 7001	16,634.40
51500907	HP SCANJET 7002	16,634.40
51500908	HP SCANJET 7003	16,634.40
51501595	Scanner HP SJ Ent 7000	16,640.20
51501596	Scanner HP SJ Ent 7000	16,640.20
51500900	HP PROBOOK 6460B	16,662.24
51500901	HP PROBOOK 6460B	16,662.24
51500902	HP PROBOOK 6460B	16,662.24
51500903	HP PROBOOK 6460B	16,662.24
51501573	HP SJ Ent 7000 s2 Scanner	16,672.68
51104660	ESCRITORIO TIPO ESCUADRA C/ 3 CAJONES Y UNA PUERTA ACABADO MEMBRANA DER	16,704.00
51500771	SERVIDOR PARA INTRANET	16,720.90
51500653	SCANJET HP SJ 8390	16,744.00
56400012	MOBILIARIO PARA COMEDOR	19,604.00
51103615	MODULO DE RECEPCION	17,020.00
51501600	LECTOR DE HUELLA DIGITA	17,086.80
53101634	CAJA DE PRUEBAS CIOM	17,168.00
51501606	SCANNER HP P/MODULO PB	17,217.88
51501607	SCANNER HP P/MODULO PB	17,217.88
53101460	PIEZA DE BAJA TITAN 3 LUBE FREE KIT	17,227.00
51500896	LAPTOP HP PROBOOK 6460B	17,236.44
51500897	LAPTOP HP PROBOOK 6460B	17,236.44
51103162	MESA CAL.GAB	17,253.58
51900115	MOBILIARIO PARA COMEDOR	20,149.20
51900114	MOBILIARIO PARA COMEDOR	20,149.20
51105375	Traje, casco, etc	17,400.00
51105376	Traje, casco, etc	17,400.00
51105377	Traje, casco, etc	17,400.00
51105378	Traje, casco, etc	17,400.00
51102718	SUMIN.Y COLOCACIÓN DE COCINETA	17,468.50
51103597	MULTISPLIT 3 TONS	17,549.00
51104427	CONTROL DE ACCESO DIGITAL	17,608.80
51105434	A.D. MOBILIARIO AREA DENTAL	17,873.15
51500913	ESCANER 7000	18,159.80
51104043	MINISPLIT CAP DE 2 TON 26000 BTU, 220V	18,400.00
51104044	MINISPLIT CAP DE 2 TON 26000 BTU, 220V	18,400.00
51104045	MINISPLIT CAP DE 2 TON 26000 BTU, 220V	18,400.00
51104046	MINISPLIT CAP DE 2 TON 26000 BTU, 220V	18,400.00
51104047	MINISPLIT CAP DE 2 TON 26000 BTU, 220V	18,400.00
51104048	MINISPLIT CAP DE 2 TON 26000 BTU, 220V	18,400.00
51105176	MODULO RECEPCION	18,540.28
51104897	LECTOR DE HUELLA DIGITALES MOD ADD078	18,560.00
51104898	LECTOR DE HUELLA DIGITALES MOD ADD078	18,560.00
51104899	LECTOR DE HUELLA DIGITALES MOD ADD078	18,560.00

<b>Código</b>	<b>Descripción del Bien Mueble</b>	<b>Valor en Libros</b>
53101774	PISTOLA DE NITROGENO	18,560.00
51500093	SALDO PENDIENTE	18,888.42
51103716	GABINETE DE COCINA	18,906.00
51500911	ESCANER 7000	18,908.00
51501440	LAPTOP DUAL	19,084.32
51501441	LAPTOP DUAL	19,084.32
51501442	LAPTOP DUAL	19,084.32
51501443	LAPTOP DUAL	19,084.32
51501444	LAPTOP DUAL	19,084.32
51501445	LAPTOP DUAL	19,084.32
51501446	LAPTOP DUAL	19,084.32
51501447	LAPTOP DUAL	19,084.32
51501448	LAPTOP DUAL	19,084.32
51501449	LAPTOP DUAL	19,084.32
51501451	LAPTOP DUAL	19,084.32
51501452	LAPTOP DUAL	19,084.32
51501453	LAPTOP DUAL	19,084.32
51501454	LAPTOP DUAL	19,084.32
51501455	LAPTOP DUAL	19,084.32
51501456	LAPTOP DUAL	19,084.32
51501457	LAPTOP DUAL	19,084.32
51501458	LAPTOP DUAL	19,084.32
51501459	LAPTOP DUAL	19,084.32
51501460	LAPTOP DUAL	19,084.32
51501461	LAPTOP DUAL	19,084.32
51501462	LAPTOP DUAL	19,084.32
51501463	LAPTOP DUAL	19,084.32
51501464	LAPTOP DUAL	19,084.32
51501465	LAPTOP DUAL	19,084.32
51501466	LAPTOP DUAL	19,084.32
51501467	LAPTOP DUAL	19,084.32
51501468	LAPTOP DUAL	19,084.32
51501469	LAPTOP DUAL	19,084.32
51501470	LAPTOP DUAL	19,084.32
51501471	LAPTOP DUAL	19,084.32
51501472	LAPTOP DUAL	19,084.32
51501473	LAPTOP DUAL	19,084.32
51501474	LAPTOP DUAL	19,084.32
51501475	LAPTOP DUAL	19,084.32
51501476	LAPTOP DUAL	19,084.32
51501477	LAPTOP DUAL	19,084.32
51501478	LAPTOP DUAL	19,084.32
51501479	LAPTOP DUAL	19,084.32
51501480	LAPTOP DUAL	19,084.32
56500387	Antenas de Red Inalambrica	19,093.60
56500388	Antenas de Red Inalambrica	19,093.60
56500389	Antenas de Red Inalambrica	19,093.60
56500390	Antenas de Red Inalambrica	19,093.60
56500391	Antenas de Red Inalambrica	19,093.60
56500392	Antenas de Red Inalambrica	19,093.60
56500393	Antenas de Red Inalambrica	19,093.60
56500394	Antenas de Red Inalambrica	19,093.60
56500395	Antenas de Red Inalambrica	19,093.60
56500396	Antenas de Red Inalambrica	19,093.60
56500397	Antenas de Red Inalambrica	19,093.60
56500398	Antenas de Red Inalambrica	19,093.60
56500399	Antenas de Red Inalambrica	19,093.60
56500400	Antenas de Red Inalambrica	19,093.60
56500401	Antenas de Red Inalambrica	19,093.60
51501650	C-9/2021 Renov.Equipos C-9/2021	19,265.38
51501651	C-9/2021 Renov.Equipos C-9/2021	19,265.38
51501652	C-9/2021 Renov.Equipos C-9/2021	19,265.38



<b>Código</b>	<b>Descripción del Bien Mueble</b>	<b>Valor en Libros</b>
51501715	C-9/2021 Renov.Equipos C-9/2021	19,265.38
51501716	C-9/2021 Renov.Equipos C-9/2021	19,265.38
51501717	C-9/2021 Renov.Equipos C-9/2021	19,265.38
51501718	C-9/2021 Renov.Equipos C-9/2021	19,265.38
51501719	C-9/2021 Renov.Equipos C-9/2021	19,265.38
51501720	C-9/2021 Renov.Equipos C-9/2021	19,265.38
51501721	C-9/2021 Renov.Equipos C-9/2021	19,265.38
51501722	C-9/2021 Renov.Equipos C-9/2021	19,265.38
51501723	C-9/2021 Renov.Equipos C-9/2021	19,265.38
51501724	C-9/2021 Renov.Equipos C-9/2021	19,265.38
51501725	C-9/2021 Renov.Equipos C-9/2021	19,265.38
51501726	C-9/2021 Renov.Equipos C-9/2021	19,265.38
51501727	C-9/2021 Renov.Equipos C-9/2021	19,265.38
51501728	C-9/2021 Renov.Equipos C-9/2021	19,265.38
51501729	C-9/2021 Renov.Equipos C-9/2021	19,265.38
51501730	C-9/2021 Renov.Equipos C-9/2021	19,265.38
51501731	C-9/2021 Renov.Equipos C-9/2021	19,265.38
51501732	C-9/2021 Renov.Equipos C-9/2021	19,265.38
51501733	C-9/2021 Renov.Equipos C-9/2021	19,265.38
51501734	C-9/2021 Renov.Equipos C-9/2021	19,265.38
51501735	C-9/2021 Renov.Equipos C-9/2021	19,265.38
51501736	C-9/2021 Renov.Equipos C-9/2021	19,265.38
51501737	C-9/2021 Renov.Equipos C-9/2021	19,265.38
51501738	C-9/2021 Renov.Equipos C-9/2021	19,265.38
51501739	C-9/2021 Renov.Equipos C-9/2021	19,265.38
51501740	C-9/2021 Renov.Equipos C-9/2021	19,265.38
51501741	C-9/2021 Renov.Equipos C-9/2021	19,265.38
51501742	C-9/2021 Renov.Equipos C-9/2021	19,265.38
51501743	C-9/2021 Renov.Equipos C-9/2021	19,265.38
51501744	C-9/2021 Renov.Equipos C-9/2021	19,265.38
51501745	C-9/2021 Renov.Equipos C-9/2021	19,265.38
51501746	C-9/2021 Renov.Equipos C-9/2021	19,265.38
51501747	C-9/2021 Renov.Equipos C-9/2021	19,265.38
51501748	C-9/2021 Renov.Equipos C-9/2021	19,265.38
51501749	C-9/2021 Renov.Equipos C-9/2021	19,265.38
51501750	C-9/2021 Renov.Equipos C-9/2021	19,265.38
51501751	C-9/2021 Renov.Equipos C-9/2021	19,265.38
51501752	C-9/2021 Renov.Equipos C-9/2021	19,265.38
51501753	C-9/2021 Renov.Equipos C-9/2021	19,265.38
53101625	GABINETE CON PUERTA Y TARJA	19,444.59
51501583	Scanners	19,602.84
51501584	Scanners	19,602.84
51501585	Scanners	19,602.84
51501586	Scanners	19,602.84
51501587	Scanners	19,602.84
53100681	CENTRÍFUGA CON MOTOR HORIZONTAL	19,686.21
51105363	Archiveros horizontales	19,707.24
51105364	Archiveros horizontales	19,707.24
51501602	Escaners HP y Camara	19,880.70
51501603	Escaners HP y Camara	19,880.70
51500717	LAPTOP SONY VAIO	19,952.50
51105414	2 ARCHIVEROS DPSYE	23,194.20
51105415	2 ARCHIVEROS DPSYE	23,194.20
51501859	C-9/2021 Renov.Equipos C-9/2021	20,681.64
51501860	C-9/2021 Renov.Equipos C-9/2021	20,681.64
51501861	C-9/2021 Renov.Equipos C-9/2021	20,681.64
51501862	C-9/2021 Renov.Equipos C-9/2021	20,681.64
51501863	C-9/2021 Renov.Equipos C-9/2021	20,681.64
51501864	C-9/2021 Renov.Equipos C-9/2021	20,681.64
51501865	C-9/2021 Renov.Equipos C-9/2021	20,681.64
51501866	C-9/2021 Renov.Equipos C-9/2021	20,681.64
51501867	C-9/2021 Renov.Equipos C-9/2021	20,681.64

<b>Código</b>	<b>Descripción del Bien Mueble</b>	<b>Valor en Libros</b>
51501868	C-9/2021 Renov.Equipos C-9/2021	20,681.64
51501869	C-9/2021 Renov.Equipos C-9/2021	20,681.64
51501870	C-9/2021 Renov.Equipos C-9/2021	20,681.64
51501871	C-9/2021 Renov.Equipos C-9/2021	20,681.64
51501872	C-9/2021 Renov.Equipos C-9/2021	20,681.64
51501873	C-9/2021 Renov.Equipos C-9/2021	20,681.64
51501874	C-9/2021 Renov.Equipos C-9/2021	20,681.64
51501875	C-9/2021 Renov.Equipos C-9/2021	20,681.64
51501876	C-9/2021 Renov.Equipos C-9/2021	20,681.64
51501877	C-9/2021 Renov.Equipos C-9/2021	20,681.64
51501878	C-9/2021 Renov.Equipos C-9/2021	20,681.64
51501879	C-9/2021 Renov.Equipos C-9/2021	20,681.64
51501880	C-9/2021 Renov.Equipos C-9/2021	20,681.64
51501881	C-9/2021 Renov.Equipos C-9/2021	20,681.64
51501882	C-9/2021 Renov.Equipos C-9/2021	20,681.64
51501883	C-9/2021 Renov.Equipos C-9/2021	20,681.64
51501884	C-9/2021 Renov.Equipos C-9/2021	20,681.64
51501885	C-9/2021 Renov.Equipos C-9/2021	20,681.64
51501886	C-9/2021 Renov.Equipos C-9/2021	20,681.64
51501887	C-9/2021 Renov.Equipos C-9/2021	20,681.64
51501888	C-9/2021 Renov.Equipos C-9/2021	20,681.64
51501889	C-9/2021 Renov.Equipos C-9/2021	20,681.64
53101340	LAMPARA DE FOTOCURADO SDI	20,700.00
53101456	BOMBA DE VACIO BIO VAC	20,700.00
51500721	HP SCANNER COLOR	20,735.65
53101070	PAGO TOTAL A LOTE DE MOB. P/LABOR.	20,749.88
51500646	IMPRESORA HP LASERJET 4250TN	20,930.00
51500681	SMART UPS1500VA USB & SERIAL 230 V	20,976.00
51500683	SMART UPS1500VA USB & SERIAL 230 V	20,976.00
51500685	SMART UPS1500VA USB & SERIAL 230 V	20,976.00
53101326	AUTOCLAVE AUTOMATICA	20,987.50
51105407	7 PURIFICADORES DE AIRE	24,360.00
51105409	7 PURIFICADORES DE AIRE	24,360.00
51105410	7 PURIFICADORES DE AIRE	24,360.00
51105411	7 PURIFICADORES DE AIRE	24,360.00
51105412	7 PURIFICADORES DE AIRE	24,360.00
51105413	7 PURIFICADORES DE AIRE	24,360.00
51500759	TERMINAL TOUCHSCREEN POSLINE M	21,309.50
51501541	Swith de acceso 8 puertos	21,390.40
51500556	ALLIED TELESYN SWITCH UNMANAGE	21,577.45
51501426	LAPTOP DUAL	21,586.44
51501427	LAPTOP DUAL	21,586.44
51501428	LAPTOP DUAL	21,586.44
51501429	LAPTOP DUAL	21,586.44
51501430	LAPTOP DUAL	21,586.44
51501432	LAPTOP DUAL	21,586.44
51501433	LAPTOP DUAL	21,586.44
51501434	LAPTOP DUAL	21,586.44
51501435	LAPTOP DUAL	21,586.44
51501436	LAPTOP DUAL	21,586.44
51501437	LAPTOP DUAL	21,586.44
51501438	LAPTOP DUAL	21,586.44
51501439	LAPTOP DUAL	21,586.44
51105248	Muebles	21,956.48
51105249	Muebles	21,956.48
53101501	MESA DE TRATAMIENTO MIDMARK	22,023.34
51500687	SMART UPS KIN / 00AP	22,206.50
51500696	SMART UPS 2200 WA 120 V	22,206.50
51500697	SMART UPS 2200 WA 120 V	22,206.50
51500698	SMART UPS 2200 WA 120 V	22,206.50
51500699	SMART UPS 2200 WA 120 V	22,206.50
51501764	C-9/2021 Renov.Equipos C-9/2021	22,308.27

<b>Código</b>	<b>Descripción del Bien Mueble</b>	<b>Valor en Libros</b>
51501765	C-9/2021 Renov.Equipos C-9/2021	22,308.27
51501766	C-9/2021 Renov.Equipos C-9/2021	22,308.27
51501767	C-9/2021 Renov.Equipos C-9/2021	22,308.27
51501768	C-9/2021 Renov.Equipos C-9/2021	22,308.27
51501769	C-9/2021 Renov.Equipos C-9/2021	22,308.27
51501770	C-9/2021 Renov.Equipos C-9/2021	22,308.27
51501771	C-9/2021 Renov.Equipos C-9/2021	22,308.27
51501772	C-9/2021 Renov.Equipos C-9/2021	22,308.27
51501773	C-9/2021 Renov.Equipos C-9/2021	22,308.27
51501774	C-9/2021 Renov.Equipos C-9/2021	22,308.27
51501775	C-9/2021 Renov.Equipos C-9/2021	22,308.27
51501776	C-9/2021 Renov.Equipos C-9/2021	22,308.27
51501777	C-9/2021 Renov.Equipos C-9/2021	22,308.27
51501778	C-9/2021 Renov.Equipos C-9/2021	22,308.27
51501779	C-9/2021 Renov.Equipos C-9/2021	22,308.27
51501780	C-9/2021 Renov.Equipos C-9/2021	22,308.27
51501781	C-9/2021 Renov.Equipos C-9/2021	22,308.27
51501782	C-9/2021 Renov.Equipos C-9/2021	22,308.27
51501783	C-9/2021 Renov.Equipos C-9/2021	22,308.27
51501784	C-9/2021 Renov.Equipos C-9/2021	22,308.27
51501785	C-9/2021 Renov.Equipos C-9/2021	22,308.27
51501786	C-9/2021 Renov.Equipos C-9/2021	22,308.27
51501787	C-9/2021 Renov.Equipos C-9/2021	22,308.27
51501788	C-9/2021 Renov.Equipos C-9/2021	22,308.27
51501789	C-9/2021 Renov.Equipos C-9/2021	22,308.27
51501790	C-9/2021 Renov.Equipos C-9/2021	22,308.27
51501791	C-9/2021 Renov.Equipos C-9/2021	22,308.27
51501792	C-9/2021 Renov.Equipos C-9/2021	22,308.27
51104095	MINISPLIT 2 TON	22,436.85
51104096	MINISPLIT 2 TON	22,436.85
51500555	REGULADOR D/VOLTAJE READA	22,517.00
53101562	LAMPARA LS-200 P/TRAUMATOLOGIA	22,733.76
53101403	LAPIZ PARA ELECTROCIRUGIA CON ASPIRADOR	22,794.15
51500278	CARGO POR DIF.EN TIPO DE CAMBIO	22,840.94
51105173	TRITURADORA DE PAPEL GBC	22,854.32
51104030	TELEVISOR LCD SAMSUNMG 40" LN40A650	22,990.00
51103744	KIT P/CONTROL ACCESO C/HUELLA	23,000.00
51103745	KIT P/CONTROL ACCESO C/HUELLA	23,000.00
51500799	LASER JET P4515	23,164.04
51500800	LASER JET P4515	23,164.04
51500801	LASER JET P4515	23,164.04
51500802	LASER JET P4515	23,164.04
51500803	LASER JET P4515	23,164.04
51500804	LASER JET P4515	23,164.04
51500805	LASER JET P4515	23,164.04
51500806	LASER JET P4515	23,164.04
51104090	MINISPLIT 1 1/2 TON	23,233.93
51104091	MINISPLIT 1 1/2 TON	23,233.93
51104092	MINISPLIT 1 1/2 TON	23,233.93
51501640	Impresora HP	23,664.00
56400004	MINI-SPLIT DE 3 TONS	23,954.00
51104118	MEZCLADORA 8CAN	24,348.94
56500375	TELEFONO CONFERENCIA	24,392.48
51105421	A.D. 2 ARCHIVEROS METALICOS	24,551.40
51105420	A.D. 2 ARCHIVEROS METALICOS	24,551.40
51104082	MONITOR LCD 40" Y SOPORTE	24,980.00
53101627	MUEBLE PARA ÁREA DE RADIOLOGÍA	25,003.80
51104057	CONJUNTO EJECUTIVO MOD TRIESTE DE 1.80 X 2.10	25,012.50
53101293	ASPIRADOR QUIRURGICO 3LTS.	25,543.80
51500049	LICENCIA DE USO DE PÓWERHOUSE	25,561.02
51501890	C-9/2021 Renov.Equipos C-9/2021	25,566.31
51501891	C-9/2021 Renov.Equipos C-9/2021	25,566.31

<b>Código</b>	<b>Descripción del Bien Mueble</b>	<b>Valor en Libros</b>
51501892	C-9/2021 Renov.Equipos C-9/2021	25,566.31
51501893	C-9/2021 Renov.Equipos C-9/2021	25,566.31
51501894	C-9/2021 Renov.Equipos C-9/2021	25,566.31
51501895	C-9/2021 Renov.Equipos C-9/2021	25,566.31
51501896	C-9/2021 Renov.Equipos C-9/2021	25,566.31
51501897	C-9/2021 Renov.Equipos C-9/2021	25,566.31
51501898	C-9/2021 Renov.Equipos C-9/2021	25,566.31
51501899	C-9/2021 Renov.Equipos C-9/2021	25,566.31
51501900	C-9/2021 Renov.Equipos C-9/2021	25,566.31
51501901	C-9/2021 Renov.Equipos C-9/2021	25,566.31
51501902	C-9/2021 Renov.Equipos C-9/2021	25,566.31
51501903	C-9/2021 Renov.Equipos C-9/2021	25,566.31
51501904	C-9/2021 Renov.Equipos C-9/2021	25,566.31
51501905	C-9/2021 Renov.Equipos C-9/2021	25,566.31
51501906	C-9/2021 Renov.Equipos C-9/2021	25,566.31
51501907	C-9/2021 Renov.Equipos C-9/2021	25,566.31
51501908	C-9/2021 Renov.Equipos C-9/2021	25,566.31
51501909	C-9/2021 Renov.Equipos C-9/2021	25,566.31
56400011	COMPRESOR CLIMA SITE	29,928.00
53101458	TOPES C/BASE PARA ULTRASONIDOS DENTALES	25,875.00
53101459	TOPES C/BASE PARA ULTRASONIDOS DENTALES	25,875.00
51103811	EQUIPO DE SONIDO	25,944.00
51104041	MINISPLIT 3 TONELADAS Y KIT	26,450.00
51104042	MINISPLIT 3 TONELADAS Y KIT	26,450.00
53101638	MESA ELECTRICA PARA INSTRUMENTOS AIT-16 TOPCON	26,455.06
51500664	LECTOR DE CODIGO DE BARRAS	26,649.53
51500665	LECTOR DE CODIGO DE BARRAS	26,649.53
53101128	MICROSCOPIO BINOCULAR	26,766.25
51104255	MEMBRANA	26,890.91
51104256	MEMBRANA	26,890.91
51104262	MEMBRANA	26,952.21
51104263	MEMBRANA	26,952.21
51104264	MEMBRANA	26,952.21
51104642	MEMBRANA IZQ	26,952.22
51104644	MEMBRANA IZQ	26,952.22
51104645	MEMBRANA IZQ	26,952.22
51104646	MEMBRANA IZQ	26,952.22
51104647	MEMBRANA DER	26,952.22
51104648	MEMBRANA DER	26,952.22
51104649	MEMBRANA DER	26,952.22
51104650	MEMBRANA DER	26,952.22
51104651	MEMBRANA DER	26,952.22
51104652	MEMBRANA DER	26,952.22
51104653	MEMBRANA DER	26,952.22
51104654	MEMBRANA DER	26,952.22
51104655	MEMBRANA DER	26,952.22
51104656	MEMBRANA DER	26,952.22
51104657	MEMBRANA DER	26,952.22
51104658	MEMBRANA DER	26,952.22
51104659	MEMBRANA DER	26,952.22
51104257	MEMBRANA	26,952.22
51104258	MEMBRANA	26,952.22
51104259	MEMBRANA	26,952.22
51104260	MEMBRANA	26,952.22
51104261	MEMBRANA	26,952.22
51104265	MEMBRANA	26,952.22
51104266	MEMBRANA	26,952.22
51104267	MEMBRANA	26,952.22
51104268	MEMBRANA	26,952.22
51104269	MEMBRANA	26,952.22
51104270	MEMBRANA	26,952.22
51104271	MEMBRANA	26,952.22

<b>Código</b>	<b>Descripción del Bien Mueble</b>	<b>Valor en Libros</b>
51104272	MEMBRANA	26,952.22
51104273	MEMBRANA	26,952.22
51104274	MEMBRANA	26,952.22
51104275	MEMBRANA	26,952.22
51104276	MEMBRANA	26,952.22
51104277	MEMBRANA	26,952.22
51104278	MEMBRANA	26,952.22
51104279	MEMBRANA	26,952.22
51104280	MEMBRANA	26,952.22
51104281	MEMBRANA	26,952.22
51104282	MEMBRANA	26,952.22
51104283	MEMBRANA	26,952.22
51500559	IMPRESORA LASERJET	27,019.25
51501588	Impresora HP LasertJet Enterprise M606dn	27,348.16
51501589	Impresora HP LasertJet Enterprise M606dn	27,348.16
51501590	Impresora HP LasertJet Enterprise M606dn	27,348.16
51501591	Impresora HP LasertJet Enterprise M606dn	27,348.16
53101483	MESA DE EXPLORACION MIDMARK	27,653.50
53101484	MESA DE EXPLORACION MIDMARK	27,653.50
53101485	MESA DE EXPLORACION MIDMARK	27,653.50
53101486	MESA DE EXPLORACION MIDMARK	27,653.50
53101487	MESA DE EXPLORACION MIDMARK	27,653.50
53101488	MESA DE EXPLORACION MIDMARK	27,653.50
53101489	MESA DE EXPLORACION MIDMARK	27,653.50
53101490	MESA DE EXPLORACION MIDMARK	27,653.50
53101491	MESA DE EXPLORACION MIDMARK	27,653.50
53101492	MESA DE EXPLORACION MIDMARK	27,653.50
53101493	MESA DE EXPLORACION MIDMARK	27,653.50
53101494	MESA DE EXPLORACION MIDMARK	27,653.50
53101495	MESA DE EXPLORACION MIDMARK	27,653.50
53101496	MESA DE EXPLORACION MIDMARK	27,653.50
53101497	MESA DE EXPLORACION MIDMARK	27,653.50
53101498	MESA DE EXPLORACION MIDMARK	27,653.50
53101499	MESA DE EXPLORACION MIDMARK	27,653.50
53101500	MESA DE EXPLORACION MIDMARK	27,653.50
53101613	PINZA MADRE V (ABRE YESO) STRYKER (GRANDE)	27,706.78
51501612	CAFI/19/117 Scaner HP	28,420.00
51501613	CAFI/19/117 Scaner HP	28,420.00
51501614	CAFI/19/117 Scaner HP	28,420.00
51501615	CAFI/19/117 Scaner HP	28,420.00
51501620	CAFI/19/142 Escaner HP	28,420.00
51501621	CAFI/19/141Multifuncional	28,420.00
51501627	CAFI/19/232 Escaner	28,420.00
51501628	CAFI/19/230 Escaner	28,420.00
51501629	CAFI/19/256 Scanner	28,420.00
51501630	CAFI/19/256 Scanner	28,420.00
51501631	CAFI/19/272 Escaner y Camara	28,420.00
53101536	TARJA DOBLE CON TRAMPA PARA YESO	28,420.00
51105419	MOBILIARIO PARA COMEDOR	33,466.00
51501920	ESCANER HP LASER JET PREST SOC	29,916.40
51501921	ESCANER LASER JET	29,916.40
53101615	MESA DE EXPLORACIONRITER 104	30,009.20
53101616	MESA DE EXPLORACIONRITER 104	30,009.20
53101617	MESA DE EXPLORACIONRITER 104	30,009.20
53101618	MESA DE EXPLORACIONRITER 104	30,009.20
53101619	MESA DE EXPLORACIONRITER 104	30,009.20
51104147	CONTROL DE ACCESO DIGITAL	30,099.68
51501565	Procesador Kit HP DL360 p Gen10	30,856.00
51501566	Procesador Kit HP DL360 p Gen9	30,856.00
51501567	Procesador Kit HP DL360 p Gen8	30,856.00
53101044	MICROSCOPIO	31,625.00
51500760	IMPRESORA HO LASER JET P4515N	31,740.00



Código	Descripción del Bien Mueble	Valor en Libros
51501793	C-9/2021 Renov.Equipos C-9/2021	32,930.08
51501794	C-9/2021 Renov.Equipos C-9/2021	32,930.08
51501795	C-9/2021 Renov.Equipos C-9/2021	32,930.08
51501796	C-9/2021 Renov.Equipos C-9/2021	32,930.08
51501797	C-9/2021 Renov.Equipos C-9/2021	32,930.08
51104731	MODULO DE RECEPCION PARA CAE	33,118.00
51500155	NOVELL NETWARE DE 40 USUARIOS V 4.11	33,189.00
51103717	MODULO CIRCULAR	33,695.00
53101733	PINZA PARA EXTRACCION DE CUERPO EXTRAÑO PEDIATRICA Y FLEXIBLE	33,804.02
3032927	HP Scanjet	68,074.60
53101564	LAMPARA WELCH ALLYN	34,100.65
53101565	LAMPARA WELCH ALLYN	34,100.65
53101566	LAMPARA WELCH ALLYN	34,100.65
53101410	CRYOGUN (PISTOLA)	34,155.00
51500424	CATLYST 2950 CON 24 PUERTOS 10/100	34,233.20
51500770	INSTALACION DE SITE CLINICA	34,246.10
51500784	50% RTO INSTALACION DE SITE DE CLINICA	34,246.10
53101741	LAMPARA DE FOTOCURADO DE HALOG	34,626.00
51501636	Compra de Scanner	34,644.92
53101366	MESA DE TRABAJO	35,017.50
51500888	LASERJET P4515X	35,333.60
51500889	LASERJET P4515X	35,333.60
53101611	ELECTROCARDIOGRAFO WELCH ALLIN	35,478.88
51900017	Destructora de papel	35,609.68
53101392	ESTACION DIGITAL DE MEDICION N/P:763 MARCA:SECA N° SERIE:576333	35,920.25
51501802	C-9/2021 Renov.Equipos C-9/2021	35,986.31
51501803	C-9/2021 Renov.Equipos C-9/2021	35,986.31
51501804	C-9/2021 Renov.Equipos C-9/2021	35,986.31
51501805	C-9/2021 Renov.Equipos C-9/2021	35,986.31
51501806	C-9/2021 Renov.Equipos C-9/2021	35,986.31
51501807	C-9/2021 Renov.Equipos C-9/2021	35,986.31
51501808	C-9/2021 Renov.Equipos C-9/2021	35,986.31
51501809	C-9/2021 Renov.Equipos C-9/2021	35,986.31
51501810	C-9/2021 Renov.Equipos C-9/2021	35,986.31
51501811	C-9/2021 Renov.Equipos C-9/2021	35,986.31
51501812	C-9/2021 Renov.Equipos C-9/2021	35,986.31
53101455	BOMBA DE VACIO BIO VAC	36,800.00
53101401	SIERRA CORTA YESO MARCA :STRYKER MOD: 840 CAST CUTTER SERIE:	36,826.45
53101310	MANIFOLD C/CAMBIADOR AUTOMATIC	36,916.91
53101076	ELECTROCARDIOGRAFO 3 CANALES	37,375.00
51104029	TELEVISOR LCD SAMSUNG 52" LN52650	37,890.00
51501564	Laptop Imac	37,998.99
51500315	DEV.UNIVERSAL C/S MAGIC V8 W NT.	38,314.14
51500314	DEV.UNIVERSAL C/S MAGIC V8 W NT.	38,314.15
53101332	TRANSDUCTOR VA57R	38,680.25
53101829	CL-27/2022 EQ. MEDICO CARDIO	38,790.40
53101828	CL-27/2022 EQ. MEDICO CARDIO	38,790.40
53101827	CL-27/2022 EQ. MEDICO CARDIO	38,790.40
53101826	CL-27/2022 EQ. MEDICO CARDIO	38,790.40
53101825	CL-27/2022 EQ. MEDICO CARDIO	38,790.40
51501641	Scanner HP	38,831.00
51501642	Escanner HP	38,831.00
51501643	Escanner HP	38,831.00
51501644	Escanner HP	38,831.00
51501645	Escanner HP	38,831.00
51501646	Escanner HP	38,831.00
51501647	Escanner HP	38,831.00
51501648	Escanner HP	38,831.00
51501649	Escanner HP	38,831.00
51900013	CCTV Segurid.	39,015.81
53101309	MANIFOLD C/CAMBIADOR AUTOMATIC	39,084.69

Código	Descripción del Bien Mueble	Valor en Libros
53101161	ESPIROMETRO PORTATIL	39,100.00
51500092	ARCHITECT ( BUNDLED )	39,176.86
53101404	PLANTOSCOPIO COMPUTARIZADO A COLOR MX	39,186.25
51104754	SILLAS PLEGABLES 115 MOT 39700	39,886.60
51104741	MINISPLIT DE 3 TONS PISO TECHO	40,431.80
53101362	CAMARA INTRAORAL MARCA GNATUS	40,606.50
51104887	MINISPLIT DE 2 TONS TRANE	40,755.44
51501608	Computadora iMac	41,915.00
53101386	MESA DE EXPLORACION MANUAL N/P: MID-204-001 MARCA: MIDMARK	42,023.30
53101387	MESA DE EXPLORACION MANUAL N/P: MID-204-001 MARCA: MIDMARK	42,023.30
53101388	MESA DE EXPLORACION MANUAL N/P: MID-204-001 MARCA: MIDMARK	42,023.30
53101389	MESA DE EXPLORACION MANUAL N/P: MID-204-001 MARCA: MIDMARK	42,023.30
53101390	MESA DE EXPLORACION MANUAL N/P: MID-204-001 MARCA: MIDMARK	42,023.30
53101391	MESA DE EXPLORACION MANUAL N/P: MID-204-001 MARCA: MIDMARK	42,023.30
51103821	LECTOR DE HUELLA DIGITAL PARA CONTROL DE ASISTENCIA	42,626.67
51103822	LECTOR DE HUELLA DIGITAL PARA CONTROL DE ASISTENCIA	42,626.67
51103823	LECTOR DE HUELLA DIGITAL PARA CONTROL DE ASISTENCIA	42,626.67
51500393	LICENCIA DEPLOYMENT PATITIONING	43,453.44
51500539	UNIDAD P/RESPALDO PRIMERGY SX1	43,656.11
53101612	SIERRA DE STRYKER MOD. 840	43,691.46
53101327	ELECTROCAUTERIO CON PINZA BIPOLAR	43,944.95
51501754	C-9/2021 Renov.Equipos C-9/2021	43,997.76
51501755	C-9/2021 Renov.Equipos C-9/2021	43,997.76
51501756	C-9/2021 Renov.Equipos C-9/2021	43,997.76
51501757	C-9/2021 Renov.Equipos C-9/2021	43,997.76
51501758	C-9/2021 Renov.Equipos C-9/2021	43,997.76
51501759	C-9/2021 Renov.Equipos C-9/2021	43,997.76
51501760	C-9/2021 Renov.Equipos C-9/2021	43,997.76
51501761	C-9/2021 Renov.Equipos C-9/2021	43,997.76
51501762	C-9/2021 Renov.Equipos C-9/2021	43,997.76
51501763	C-9/2021 Renov.Equipos C-9/2021	43,997.76
51501911	Escaner y disco duro	44,631.00
51501912	Escaner Scanjet	44,631.00
51501913	Escaner hp Scajet 7000 s3	44,631.00
51105433	A.D. MOBILIARIO AREA DENTAL	45,131.42
53101409	EQUIPO DE REFRIGERACION MOD G342 ENF D BMAE 2PC CF33 MARCA V	45,333.00
53101396	CARRO LIFE LINE N/P: LEC 51	45,678.00
53101363	APARATO DE LIMPIEZA TOTAL	46,805.00
51900110	Pedido 57445	47,790.00
51900111	Pedido 57445	47,790.00
53101849	C-12/2022 ADQ.EQ.REHABILITACIO	48,090.12
53101848	C-12/2022 ADQ.EQ.REHABILITACIO	48,090.12
53101414	FUENTE DE LUZ LH-150	48,103.35
53101394	DESFIBRADOR EXDTERNO AUTOMATICO MARCA: ZOLL SERIE: X08E15659	48,723.20
51501597	APL Macbook Pro 15	49,265.20
51105425	A.D. MOBILIARIO OF DENTAL	49,416.00
51105424	A.D. MOBILIARIO OF DENTAL	49,416.00
51105423	A.D. MOBILIARIO OF DENTAL	49,416.00
51105422	A.D. MOBILIARIO OF DENTAL	49,416.00
51105432	A.D. MOBILIARIO AREA DENTAL	49,416.00
51105431	A.D. MOBILIARIO AREA DENTAL	49,416.00
51501542	Controladora Red Inalambrica	49,610.90
51501937	PROYECTOR BENQ TK700STi	50,168.84
53101285	CAMILLA DE PACIENTE SAVION	50,600.00
53101286	CAMILLA DE PACIENTE SAVION	50,600.00
51500709	COMPUTADORA INTEL C/2 MONITORES	51,580.79
51500710	COMPUTADORA INTEL C/2 MONITORES	51,580.79
51900113	KIT CIRCUITO CERRADO	51,777.42
51900100	Horno de Microondas	52,200.00
51900101	Horno de Microondas	52,200.00
51104730	MODULO DE RECEPCION PARA RAYOS X	53,012.00
53101642	TONOMETRO DE APLANACION PARA LAMPARA DE HENDIDURA MOD R-	53,429.60

Código	Descripción del Bien Mueble	Valor en Libros
53101637	LENSOMETRO LM-8E TOPCON	54,086.16
51104888	MINISPLIT DE 3 TONS TRANE	54,735.76
51501545	Intelligent Rack 42"	54,960.81
51104097	MINISPLIT	55,916.45
51500120	ACTUALIZACIÓN DE EQUIPO DE COMP.	56,631.75
51500154	SERVIDOR	57,845.00
51102357	MOBILIARIO Y EQUIPO DE OFICINA	58,018.14
51500574	SERVIDOR H DL380G5 5130	58,650.00
53101406	LAMPARA DOBLE DE EXLPORACION DE TECHO FAMED LODZ SER:2005/0	59,800.00
51501592	Impresora para credenciales	59,955.59
51500706	SISTEMA DE COMPUTO P/ENLASAR TV'S	61,582.50
53101314	MICROMOTOR P/CIRUGIA ORAL	61,870.00
53101318	MONITOR ATLAS 621 ECG NONIN	61,890.70
53101319	MONITOR ATLAS 621 ECG NONIN	61,890.70
51104049	RECEPCIÓN CIRCULAR COMPUESTA POR 3 MÓDULOS	62,100.00
53101452	PANTALLA P/EQ DESMASTOGRAFO	62,399.00
53101453	PANTALLA P/EQ DESMASTOGRAFO	62,399.00
53101454	PANTALLA P/EQ DESMASTOGRAFO	62,399.00
53101457	CASSETE Y PANTALLA EQUIPO DE MASTOGGRAFO ALARA	62,399.00
53101393	MONITOR AMBULATORIO DE PRESION ARTERIAL	62,691.10
53101279	LAMPARA D/CIRUGIA P/EMERGENCIA	63,020.00
51104727	MODULO DE RECEPCION PARA MEDICINA PREVENTIVA	63,800.00
53101610	CARRO ROJO CON DESFIBRILADOR ZOLL AED	63,867.68
51501550	Servidor para Tarifador	64,997.19
51500892	IMPRESORA HDP5000 FARGO	65,043.52
51501918	PC IMAC Y ACCS COMUNIC SOC	76,352.01
51103856	VIDEOPROYECTOR	66,356.82
53101447	PANTALLA P/EQ DESMASTOGRAFO	66,379.15
53101448	PANTALLA P/EQ DESMASTOGRAFO	66,379.15
53101449	PANTALLA P/EQ DESMASTOGRAFO	66,379.15
53101450	PANTALLA P/EQ DESMASTOGRAFO	66,379.15
53101451	PANTALLA P/EQ DESMASTOGRAFO	66,379.15
51105347	Trituradora	67,913.89
56500418	EQ DE AUDIO DIRECCION GRAL	68,501.48
51104733	MODULO DE RECEPCION PARA URGENCIAS	69,600.00
51104728	MODULO DE RECEPCION PARA COORDINACION MEDICA	70,586.00
53101153	CAMPANA P/EXTRACCIÓN DE GASES	72,277.50
53101307	UNIDAD DENTAL	72,637.49
53101308	UNIDAD DENTAL	72,637.49
53101322	UNIDAD DENTAL	72,637.49
53101323	UNIDAD DENTAL	72,637.49
53101305	UNIDAD DENTAL	72,637.50
53101306	UNIDAD DENTAL	72,637.50
53101320	UNIDAD DENTAL	72,637.50
53101321	UNIDAD DENTAL	72,637.50
54100002	CAMION RAM 3500	73,500.00
51500957	FIBRA OPTICA RISER MULTIMODO	73,623.41
51104011	MODULO P/4 PERSONAS C/4 SILLAS	74,750.00
53101423	MODULO DE DISTRIBUCION DENTAL	74,750.00
51104729	MODULO DE RECEPCION PARA DENTAL	74,820.00
51105353	Circuito Cerrado	74,843.20
53101438	PANTALLA P/EQ DESMASTOGRAFO	75,061.65
53101439	PANTALLA P/EQ DESMASTOGRAFO	75,061.65
53101440	PANTALLA P/EQ DESMASTOGRAFO	75,061.65
53101441	PANTALLA P/EQ DESMASTOGRAFO	75,061.65
53101442	PANTALLA P/EQ DESMASTOGRAFO	75,061.65
53101443	PANTALLA P/EQ DESMASTOGRAFO	75,061.65
53101444	PANTALLA P/EQ DESMASTOGRAFO	75,061.65
53101445	PANTALLA P/EQ DESMASTOGRAFO	75,061.65
53101446	PANTALLA P/EQ DESMASTOGRAFO	75,061.65
51500731	IMPRESORA DE TARJETAS FARGO MOD. MDF DUAL	77,418.00
51500761	IMPRESORA FARGO HDP C/LAMINADO	77,418.00

<b>Código</b>	<b>Descripción del Bien Mueble</b>	<b>Valor en Libros</b>
53101737	VITRINA DE ACERO INOXIDABLE	78,880.00
53101710	ELECTROCARDIOGRAFO WELCH ALLYN CP100	79,471.60
53101711	ELECTROCARDIOGRAFO WELCH ALLYN CP100	79,471.60
51500544	SERVIDOR PRIMERGY RX300	81,917.68
51500545	SERVIDOR IIS 1 PRIMERGY RX300	85,607.14
51500546	SERVIDOR IIS 1 PRIMERGY RX300	85,607.14
53101639	PROYECTOR DE AGUDEZA VISUAL AUTOMATICO CON CONTROL	87,694.84
51500561	FIBRA OPTICA ARMADA	88,481.00
51501549	Servidor Antivirus	89,320.13
53101835	C-12/2022 ADQ.EQ.REHABILITACIO	89,789.80
53101834	C-12/2022 ADQ.EQ.REHABILITACIO	89,789.80
53101833	C-12/2022 ADQ.EQ.REHABILITACIO	89,789.80
53101832	C-12/2022 ADQ.EQ.REHABILITACIO	89,789.80
53101831	C-12/2022 ADQ.EQ.REHABILITACIO	89,789.80
53101830	C-12/2022 ADQ.EQ.REHABILITACIO	89,789.80
51900102	Pantalla, soporte e inst.	90,204.38
51104732	MODULO DE RECEPCION PARA AFILIACION	91,640.00
53101693	CAMILLA DE OBSERVACION HILL ROM P8005	92,289.60
53101694	CAMILLA DE OBSERVACION HILL ROM P8005	92,289.60
53101695	CAMILLA DE OBSERVACION HILL ROM P8005	92,289.60
53101696	CAMILLA DE OBSERVACION HILL ROM P8005	92,289.60
53101697	CAMILLA DE OBSERVACION HILL ROM P8005	92,289.60
53101698	CAMILLA DE OBSERVACION HILL ROM P8005	92,289.60
53101699	CAMILLA DE OBSERVACION HILL ROM P8005	92,289.60
53101700	CAMILLA DE OBSERVACION HILL ROM P8005	92,289.60
53101701	CAMILLA DE OBSERVACION HILL ROM P8005	92,289.60
53101702	CAMILLA DE OBSERVACION HILL ROM P8005	92,289.60
51500074	DERECHO DE USO DE LENGUAJE 4ª GEN.	93,200.33
51104040	TARJETA PARA ACOMETIDA E-1 PARA CENTRAL	95,979.00
54100003	AUTOMOVIL TSURU T/SEDAN	96,800.00
54100005	AUTOMOVIL TSURU T/SEDAN	96,800.00
54100006	AUTOMOVIL TSURU T/SEDAN	96,800.00
53101424	MODULO DE ALMACENAJE	97,175.00
51103853	MODULO P/8 PERSONAS C/8 SILLAS CON BRAZOS	97,750.00
53101395	COMPRESOR DE AIRE CLASSIC MOD:CL 32 SERIE: 0804L320610	98,900.00
53101398	CAMILLA DE ALTURA VARIABLE SIN RX	100,050.00
53101345	REFRIGERADOR BIOMÉDICO	102,925.00
51103854	CORREO DE VOZ	104,121.00
53101789	Material p/Contigencia	104,400.00
53101790	Material p/Contigencia	104,400.00
53101043	SISTEMA DE HOLTER	104,880.00
53101841	C-12/2022 ADQ.EQ.REHABILITACIO	105,322.20
53101840	C-12/2022 ADQ.EQ.REHABILITACIO	105,322.20
53101839	C-12/2022 ADQ.EQ.REHABILITACIO	105,322.20
53101838	C-12/2022 ADQ.EQ.REHABILITACIO	105,322.20
53101837	C-12/2022 ADQ.EQ.REHABILITACIO	105,322.20
53101836	C-12/2022 ADQ.EQ.REHABILITACIO	105,322.20
53101154	CAMPANA DE SEGURIDAD BIOLÓGICA	107,525.00
51500124	INSTALACIÓN DE RED LOCAL	108,911.32
53101674	ANALIZADOR DE COMPOSICION CORPORAL "INBODY 230 DE	109,620.00
51103739	RED CALL CENTER	111,228.00
51500850	SWITCH CATALYST 3750	112,489.84
51500851	SWITCH CATALYST 3750	112,489.84
53101341	EQUIPO DE RAYOS X MOVIL GN083133010	113,850.00
53101730	MONITOR CON PEDESTAL PARA MEDICION DE PRESION ARTERIAL	115,814.40
53101731	MONITOR CON PEDESTAL PARA MEDICION DE PRESION ARTERIAL	115,814.40
53101732	MONITOR CON PEDESTAL PARA MEDICION DE PRESION ARTERIAL	115,814.40
51501537	Swith de acceso 24 puertos	121,317.46
51501538	Swith de acceso 24 puertos	121,317.46
51501539	Swith de acceso 24 puertos	121,317.46
51501540	Swith de acceso 24 puertos	121,317.46
51501819	C-9/2021 Renov.Equipos C-9/2021	121,631.87

<b>Código</b>	<b>Descripción del Bien Mueble</b>	<b>Valor en Libros</b>
51501820	C-9/2021 Renov.Equipos C-9/2021	121,631.87
51501821	C-9/2021 Renov.Equipos C-9/2021	121,631.87
51501822	C-9/2021 Renov.Equipos C-9/2021	121,631.87
51104734	MODULO DE RECEPCION PARA LOBBY	122,148.00
51501800	C-9/2021 Renov.Equipos C-9/2021	123,877.04
53101277	MONITOR D/SIGNOS VITALES EGG	128,432.00
51501910	Licencia fortigate	131,039.40
53101334	LAVADORA INDUSTRIAL GIRBAU	134,492.50
54100015	NISSAN TSURU	134,623.54
54100016	NISSAN TSURU	134,623.54
51500643	50% ANT SISTEMA DE GRABACION	135,809.25
51500645	50% RTO CIRCUITO CERRADO	135,809.25
54100011	NISSAN TSURU	139,719.54
54100012	NISSAN TSURU	139,719.54
54100013	NISSAN TSURU	139,719.54
54100014	NISSAN TSURU	139,719.54
51501527	ROUTER UC BUNDLE	140,360.16
53101474	REFRIGERADOR PARA VACUNAS FEHLMEX	141,450.00
51501548	Servidor Directorio Activo	141,520.16
53101046	ELECTROCARDIOGRAFO DIGITAL	147,487.50
51501546	Servidor HP DL360p Gen8	149,456.97
51501547	Servidor HP DL360p Gen8	149,456.97
53101641	SILLON ELECTRICO AC-2200 TOPCON	149,852.28
51105258	Mesa Triplay	149,930.00
53100680	CONTADOR DE CELULAS AUTOMATIZADO	156,745.87
53101640	REFRACTOR VISION TESTER VT-10 TOPCON	162,986.96
51500547	RACK DE 19" PRIME CENTER	167,921.70
53101707	DEFIBRILADOR Y MARCAPASO TRANSCUTANEO HP CODEMASTER XL	169,197.60
54100018	Nissan Versa 2018	169,955.01
54100019	Nissan Versa 2018	169,955.01
54100020	Nissan Versa 2018	169,955.01
51500893	SERVIDOR HP DL380G7 SFF CTO Chasis	170,313.52
53101190	MESA QUIRURGICA UNIVERSAL FHSU	178,250.00
51501528	APC Smart UPS VT 15KVA	180,298.80
53100965	EQUIPO DE RAYOS " X " REHABILITADO	184,695.75
51103743	EQUIPO GRABACION CALL CENTER (50% ANT)	184,810.12
51104012	EQUIPO GRABACION CALL CENTER (50% RTO)	184,810.12
53101359	TORNIQUETE COMPLETO MARCA ZIMM	187,277.50
53101361	MONITOR DE SIGNOS VITALES WELC	187,450.00
54100007	CAMIONETA RAM	192,546.26
53101809	CAMPANA FLUJO LAMINAR	204,706.36
51900012	Camaras de Seguridad	205,811.84
53101280	LAMPARA D/CIRUGIA DOBLE DR.MAC	207,000.00
51500542	SERVIDOR PRIMERGY RX300 S2	213,415.20
51500543	SERVIDOR PRIMERGY RX300 S2	213,415.20
54100010	CAMIONETA SILVERADO	214,500.00
53101703	CAMILLA DE TRASLADO CON COMPARTIMIENTO PARA CHASIS DE RX	217,906.00
53101704	CAMILLA DE TRASLADO CON COMPARTIMIENTO PARA CHASIS DE RX	217,906.00
53101413	NASOLARINGOSCOPIO PARA OTORRINOLARONGIA	218,500.00
51104736	CAJERO P/EXPEDIR ACTAS DE NACIMIENTO	218,528.68
53101643	UNIDAD OFTALMOLOGICA MOD CS-4 TOPCON	233,490.60
56400010	Unidad tipo central 10 tons.	234,614.06
51500711	UPS 3000 APC SMART-UPS 3000VA USB SERIAL 230V	244,085.20
54100008	AUTOMOVIL 4 PTAS.LINEA IMP.	247,546.00
51501529	Switch de Acceso 48 puertos	247,607.86
51501530	Switch de Acceso 48 puertos	247,607.86
51501531	Switch de Acceso 48 puertos	247,607.86
51501532	Switch de Acceso 48 puertos	247,607.86
51501533	Switch de Acceso 48 puertos	247,607.86
51501534	Switch de Acceso 48 puertos	247,607.86
51501535	Switch de Acceso 48 puertos	247,607.86
54100009	HONDA ACCORD 2006	253,341.00

Código	Descripción del Bien Mueble	Valor en Libros
51105359	Control de Acceso	255,035.28
53101074	AUTOCLAVE SYSTEM 2S	258,750.00
53101863	A.D. INCUBADORA DE TRASLADO	261,000.00
51501601	Eq. seguridad de red	265,408.00
51105346	Circuito Cerrado	265,725.14
53101411	UNIDAD DENTAL KNIGHT-MIDMARCK BILTMORE CLASSIC Y ASEPSIS 21	270,250.00
51104810	ANT 50% AIRE ACONDICIONADO 20 TONS	275,824.80
51104849	RESTO 50% AIRE ACONDICIONADO 20 TONS	275,824.80
51501813	C-9/2021 Renov.Equipos C-9/2021	275,981.30
51501814	C-9/2021 Renov.Equipos C-9/2021	275,981.30
51501815	C-9/2021 Renov.Equipos C-9/2021	275,981.30
51501816	C-9/2021 Renov.Equipos C-9/2021	275,981.30
53101412	SILLON PARA OTORRINOLARINGOLOGIA	276,000.00
51500541	SERVIDOR PRIMERGY RX600	279,252.14
51501817	C-9/2021 Renov.Equipos C-9/2021	285,800.73
51501818	C-9/2021 Renov.Equipos C-9/2021	285,800.73
53101397	ACTUALIZACION DE AUTOCLAVE. STERIS M -AGUILA	291,525.00
51500974	CYBEROAM	292,013.76
51500540	SERVIDOR SQL PRIMERGY RX600	294,259.84
53101824	CL-27/2022 EQ. MEDICO CARDIO	308,560.00
56400009	Unidad tipo central 15 tons.	324,476.52
53101636	LAMPARA DE HENDIDURA SL -D7 DE UNIDAD MARCA TOPCON	325,061.00
51104065	ANTICIPO DE INSTALACIÓN DE SISTEMA DE AUDIO Y VENTA DE EQUIPO	325,335.00
51104069	RESTO DE INSTALACIÓN DE SISTEMA DE SONIDO(50 BOCINAS,1COMPU	325,335.00
51104089	SISTEMA DE AUDIO 50%ANT	327,175.00
53101281	ESTERILIZADOR FLASH TUTTNAUER	327,750.00
53101357	VIDEOGASTROSCOPIO SERIE 70K	335,800.00
53101358	VIDEOCOLONOSCOPIO MCA. PENTAX	335,800.00
53101344	CENTRIFUGA CLÍNICA P/LABORATORIO	339,250.00
53101278	MAQUINA D/ANESTECIA AMS	354,200.00
53101633	AUTO QUERATO REFRACTOMETRO MOD KR8900 TOPCON	359,845.92
53101343	SISTEMA P/PRUEBA DE ESFUERZO DMSOFTWAR	391,000.00
51501526	ROUTER VOICE BUNDLE	408,693.76
51500641	FIREWALL PROVENTIA NETWORK	428,571.29
56400006	Unidad tipo central 20 tons.	428,772.68
56400007	Unidad tipo central 20 tons.	428,772.68
56400008	Unidad tipo central 20 tons.	428,772.68
54100017	URVAN Nissan 2017	454,800.00
53101823	CL-27/2022 EQ. MEDICO CARDIO	461,958.40
51501853	C-9/2021 Renov.Equipos C-9/2021	478,732.46
54100021	Honda Insight	549,900.00
51500328	SERVIDOR	570,285.00
53101464	IMPRESORA PARA SISTEMA DE DIGITALIZACION	570,400.00
53101284	CISTOSCOPIO ACMI MOD. ELITE	572,700.00
53101132	EQUIPO DE RAYOS X 300M A 125 KV	586,753.00
51501544	UTM Check Point	595,943.07
53101342	VIDEO PROCESADOR, MOD EPK-1000	690,000.00
51501798	C-9/2021 Renov.Equipos C-9/2021	716,240.07
51501799	C-9/2021 Renov.Equipos C-9/2021	716,240.07
51500726	SISTEMA DE ALMACENAMIENTO HDS MOD AMS2100	782,517.50
51500725	SWITCHES DE CANAL DE FIBRA	794,995.00
53101738	EQUIPO PARA DIGITALIZACION DE PLACAS ALARA	803,358.00
53101465	SISTEMA DE DIGITALIZACION DE IMÁGENES RADIOGRAFICAS	917,700.00
51501536	CORE Swith	945,016.24
53101365	ULTRASONOGRAFO DOPPLER COLOR USO GENERAL	1,145,400.00
53101466	UNIDAD RADIOLOGICA PARA MASTOGRAFIA	1,322,500.00
53101364	ESTACION DE TRABAJO DE SIST.IMAGENOLOGIA	1,405,300.00
53101467	UNIDAD RADIOLOGICA DE USO GENERAL	1,437,500.00
53101822	CL-27/2022 EQ. MEDICO CARDIO	1,476,809.77
53101468	UNIDAD RADIOLOGICA TRANSPORTABLE TIPO ARCO	1,575,500.00
51501543	HP S2500N 3 Gbps	2,286,029.45
51501551	Instalación Cableado	2,517,200.00

<b>Código</b>	<b>Descripción del Bien Mueble</b>	<b>Valor en Libros</b>
56900001	ANTICIPO SISTEMA VS INCENDIO	2,829,470.20
56900002	FINIQUITO EQUIPO VS INCENDIO	2,829,470.20
56600003	Equipo y Materia Eléctrico	7,803,230.42
	<b>Subtotal</b>	<b>105,404,733.34</b>
	<b>Actualización</b>	<b>7,413,137.42</b>
	<b>Total</b>	<b>112,817,870.76</b>

**Relación de Bienes Inmuebles que Componen el Patrimonio**  
**Informe de Avance de Gestión Financiera del Cuarto Trimestre 2022**  
(Pesos)

**Instituto de Seguridad y Servicios Sociales de los Trabajadores del Estado de Nuevo León**

<b>Código</b>	<b>Descripción del Bien Inmueble</b>	<b>Valor en Libros</b>
58300007	ADECUACION OFICINAS NOMINAS	4,376.03
58100002	Terreno Zuazua	5,720.00
58300019	CANCEL DE ALUMINIO Y PUERTA	5,991.50
58300002	EDIFICIO MATAMOROS	7,842.60
58300015	MURO Y PUERTA DE CRISTAL	8,280.00
58300046	ZUAZUA	8,580.00
58300017	PUERTA BATIENTE	9,430.00
58300014	PUERTA DENTAL	10,177.50
58300034	RECUBRIMIENTO DE MADERA BANAK	10,404.04
58300012	RAMPA PARA MINUSVALIDOS	11,454.00
58300006	ROTULOS CLINICA	12,192.30
58300039	PUERTAS DE ALUMINIO EN QUIROFANO	19,604.00
58300040	PUERTAS DE ALUMINIO EN QUIROFANO	19,905.60
58300018	MURO Y PUERTA BATIENTE	22,917.77
58100003	Terreno Juárez	23,008.00
58300016	INSTALACION DE DUELA	23,613.35
58300027	CONSTRUCCION DE OFICINA UBICADA EN EL ÁREA DE TERCER PISO, E	24,508.69
58300008	REMODELACION OFICINAS PLANTA BAJA	27,295.09
58300037	PINTURA EPOXICA EN QUIROFANO ANT	27,566.24
58300038	PINTURA EPOXICA EN QUIROFANO RTO	27,566.24
58300033	BARRA EN GRANITO	28,288.66
58300041	TRABAJOS VARIOS EN TANQUES DE OXIGENO	28,515.77
58300022	ROTULOS	34,500.00
58300005	MEJORAS 2003	37,508.38
58300063	CAFI/20/0148 Puerta Alumunio	40,588.40
58100001	Terreno Matamoros	52,605.10
58300052	Adecuación salida de emergenci	66,236.00
58300051	Barandal Clínica	70,498.81
58300058	Barandal	72,848.00
58300010	RAMPA PARA DISCAPACITADOS	74,114.64
58300059	PORTON DE LAMINA REFORZADO	75,400.00
58300035	FABRICACION DE RAMPA DE ACCESO	76,464.30
58300036	FABRICACION DE RAMPA DE ACCESO	76,464.30
58300032	RTO. PAGO DE ELEVADOR	83,639.50
58300062	CAFI/20/124 Barandal	85,684.56
58300065	Porton	90,480.00
58300024	CANDIL DE BURBUJA	131,100.00
58300050	Puerta Automática Edif Matamor	135,720.00
58300030	50% ANT. DE NODOS DE VOZ Y DATOS ESPECIALISTAS Y GINECOLOGIA	176,410.00
58300031	50% RTO INST 30 NODOS DE VOZ Y DATOS	176,410.00
58300064	Instalación de portón	184,440.00
58300048	PUERTA AUTOMATICA DESLIZANTE	194,671.20
58300060	CAFI/20/061 Construcción	217,650.80
58300025	ELEVADOR	250,918.50
58300028	2o. PAGO DE ELEVADOR	250,918.50
58300029	3o. PAGO DE ELEVADOR	250,918.50
58300055	Construcción Mezaninne	293,494.78
58300009	AREA DE EVALUACION INTEGRAL	301,490.05
58300023	INST. DEL CABLEADO DE VOZ Y DATOS	330,354.06
58300020	MODERNIZACION ELEVADOR	368,848.05
58300047	REMODELACION MEDICINA FAMILIAR	437,668.66
58300045	ESTIM.2 GESTORIA REGULARIZACION EDIFICIO	469,800.00
58300011	ACONDICIONAMIENTO DE CONSULTORIOS	512,511.48
58300054	Remodelación Area Sistemas	537,422.84
58300003	MEJORAS 2002	540,559.63
58300021	SISTEMA PREVENCION DE INCENDIO	546,176.14
58200001	Vivienda Juarez N.L.	580,000.00
58200002	VIVIENDA CRUZ ANTONIO SIFUENTE	580,000.00



<b>Código</b>	<b>Descripción del Bien Inmueble</b>	<b>Valor en Libros</b>
4164564	C-15/2017 Acta Finiquito	872,242.67
58300004	REMODELACION URGENCIAS	850,802.12
58300053	Remodelación baños Matamoros	960,439.92
58300049	REMODELACION PLANTA BAJA	997,601.57
58300013	REMODELACION QUIROFANO-FARMACIA	1,020,801.68
58300057	Luminarias	1,027,992.00
58300026	TRANSFORMADOR DE 1000 KVA	1,230,504.24
9110601	Servicio Especializado C-15/2021	1,434,158.34
58300044	PROYECTO FACHADAS	4,016,439.40
58300001	EDIFICIO MATAMOROS	8,914,053.91
58300043	REMOD-AMPLIACION ETAPA I CLINICA	78,757,117.91
58300042	1a.ETAPA ESTACIONAMIENTO Y HOSPITAL	132,801,885.86
58300068	TRASPASO DE OBRA PROC. A EDIF.	178,874,598.57
9841219	CONSTRUCTORA Y ARRENDADORA SANSEBASTIAN S.A. DE C.V.	-178,874,598.57
9180504	COMERCIALIZADORA ESGOINGENIERIA S.A. DE C.V.	-2,829,470.20
	Revaluacion exp7001249001 feb 2022	18,900,688.32
	Revaluación Art. 27 CONAC	767,454.00
	Remodelación Clínica	220,747,067.52
	Remodelación Oficinas	18,000,000.00
	Inversión Juárez	16,500,000.00
	<b>Subtotal</b>	<b>513,741,531.82</b>
	<b>Actualizacion</b>	<b>83,687,365.60</b>
	<b>Total</b>	<b>597,428,897.42</b>

**Instituto de Seguridad y Servicios Sociales de los Trabajadores  
del Estado de Nuevo León**

**Estados financieros e Informe del auditor independiente**

**Al 31 de diciembre de 2022**

**Instituto de Seguridad y Servicios Sociales de los Trabajadores del Estado de Nuevo León**  
**Al 31 de Diciembre de 2022**  
**Cifras en Pesos**

	<b>INDICE</b>
Informe del auditor independiente	1
Estado de situación financiera	5
Estado de actividades	6
Estado de variación en hacienda pública	7
Estado de cambios en la situación financiera	8
Estado analítico del activo	9
Estado analítico de la deuda y otros pasivos	10
Estado de flujos de efectivo	11
Informe sobre pasivos contingentes	12
Notas a los estados financieros	13

## **Informe del auditor independiente**

### **Al Consejo Directivo del Instituto de Seguridad y Servicios Sociales de los Trabajadores del Estado de Nuevo León, O.P.D.**

#### **Opinión**

Hemos auditado los estados financieros del **Instituto de Seguridad y Servicios Sociales de los Trabajadores del Estado de Nuevo León, O.P.D.** (la entidad), que comprenden el estado de situación financiera, el estado analítico del activo, el estado analítico de la deuda y otros pasivos al 31 de diciembre de 2022, y el estado de actividades, el estado de variaciones en la hacienda pública, el estado de cambios en la situación financiera, el estado de flujo de efectivo y el informe sobre pasivos contingentes correspondientes al año terminado en esa fecha, así como las notas explicativas a los estados financieros que incluyen un resumen de las políticas contables significativas.

En nuestra opinión, los estados financieros adjuntos, que se describen en el párrafo anterior, están preparados, en todos los aspectos materiales, de conformidad con las disposiciones en materia de información financiera que se indican en la Nota 27 a los estados financieros que se acompañan y que están establecidas en la Ley General de Contabilidad Gubernamental.

#### **Fundamento de la opinión**

Hemos llevado a cabo nuestras auditorías de conformidad con las Normas Internacionales de Auditoría (NIA). Nuestras responsabilidades, de acuerdo con dichas normas, se describen con más detalle en la sección "Responsabilidades del auditor para la auditoría de los estados financieros" de nuestro informe. Somos independientes de la entidad de conformidad con el Código de Ética Profesional del Instituto Mexicano de Contadores Públicos A.C., junto con los requerimientos de ética que son aplicables a nuestras auditorías de los estados financieros en México, y hemos cumplido con las demás responsabilidades de ética de conformidad con esos requerimientos y con el Código de Ética Profesional. Consideramos que la evidencia de auditoría que hemos obtenido proporciona una base suficiente y adecuada para nuestra opinión.

#### **Párrafos de énfasis:**

##### **1.- Base de preparación contable y utilización de este informe**

Sin que ello tenga efecto en nuestra opinión, llamamos la atención sobre la Nota 27 a los estados financieros adjuntos, en la que se describen las bases contables utilizadas para la preparación de los mismos. Dichos estados financieros fueron preparados para cumplir con los requerimientos normativos gubernamentales a que está sujeta la entidad, los cuales están presentados en los formatos que para tal efecto fueron establecidos por la Ley General de Contabilidad Gubernamental; consecuentemente, éstos pueden no ser apropiados para otra finalidad.

## **2.- Derechos a recibir efectivo y equivalentes, antigüedad en cuotas y aportaciones a recuperar**

Sin que ello tenga efecto en nuestra opinión, llamamos la atención sobre la nota 2 de los estados financieros adjuntos, la cual describe que el Instituto considera que no se requiere la creación de reservas de incobrabilidad de las cuotas y aportaciones por cobrar a organismos que derivan de ejercicios anteriores, ya que son cuentas que son recuperables a corto plazo y de las cuales el Organismo se encuentra realizando las acciones extrajudiciales y otras, tendientes a su recuperación.

## **3.- Rectificaciones de resultados de ejercicios anteriores**

Sin que ello tenga efecto en nuestra opinión, llamamos la atención sobre la nota 19 de los estados financieros adjuntos, que describe sobre el reconocimiento y del registro de las ventas de los terrenos ya escriturados al 31 de diciembre de 2021 por un importe de \$409,614,541 en la subcuenta 3.2.5.2. Cambios por errores contables, relativo a la cancelación de los anticipos de ventas por concepto de derechos fideicomisarios del Fideicomiso Inmobiliario #020631-3 "Nueva Ciudad García", que se encontraban registrados en el rubro de Pasivos Diferidos a Largo Plazo.

## **4.- Construcciones en proceso**

Sin que ello tenga efecto en nuestra opinión, llamamos la atención sobre la nota 7 de los estados financieros adjuntos, que describe que la entidad mantiene un saldo de \$ 59,349,400.00, en el rubro de Construcciones en Proceso, el cual corresponde a la remodelación de las oficinas administrativas, cuya obra no ha sido capitalizada en la cuenta de Edificios, debido a que el organismo encargado de la obra (FIDEPROES) no ha realizado la entrega del acta entrega-recepción.

## **Otras cuestiones**

1.-Los estados financieros del **Instituto de Seguridad y Servicios Sociales de los Trabajadores del Estado de Nuevo León, O.P.D.**, al 31 de diciembre del 2021 y por el año terminado en esa fecha fueron auditados por otro contador independiente, quien expresó su opinión sin salvedades sobre los mismos el 15 de julio del 2022.

2.- Como se indica en la nota 22 a los estados financieros, sobre la modificación en la cifra inicial del ejercicio 2022, reflejado en la fila “Efectivo y equivalentes al Efectivo al inicio del ejercicio del ejercicio” del Estado de Flujos de Efectivo, para efectos de que su presentación sea conforme a la normativa establecida en materia de Contabilidad Gubernamental.

### **Responsabilidades de la administración y de los encargados del gobierno de la entidad sobre los estados financieros**

La administración es responsable de la preparación de los estados financieros adjuntos de conformidad con las disposiciones en materia de información financiera establecidas en la Ley General de Contabilidad Gubernamental que se describen en la Nota 27 a dichos estados financieros, y del control interno que la administración consideró necesario para permitir la preparación de estados financieros libres de incorrección material debida a fraude o error.

En la preparación de los estados financieros, la administración es responsable de la valoración de la capacidad de la entidad para continuar operando como una entidad en funcionamiento, revelando, en su caso, las cuestiones relativas a la entidad en funcionamiento y utilizando las bases contables aplicables a una entidad en funcionamiento, a menos que la administración tenga la intención de liquidar la entidad o cesar sus operaciones, o bien no exista una alternativa realista.

Los encargados del gobierno de la entidad son responsables de la supervisión del proceso de información financiera de la entidad.

### **Responsabilidades del auditor sobre la auditoría de los estados financieros**

Nuestros objetivos son obtener una seguridad razonable sobre de que los estados financieros, en su conjunto, se encuentran libres de incorrección material, debido a fraude o error, y emitir un informe de auditoría que contiene nuestra opinión. Seguridad razonable es un alto nivel de seguridad, pero no es una garantía, de que una auditoría realizada de conformidad con las Normas Internacionales de Auditoría siempre detecte una incorrección material cuando existe. Las incorrecciones pueden deberse a fraude o error y son consideradas materiales si individualmente, o en su conjunto, puede preverse razonablemente que influyan en las decisiones económicas que los usuarios hacen basándose en los estados financieros.

Como parte de una auditoría de conformidad con las Normas Internacionales de Auditoría, aplicamos nuestro juicio profesional y mantenemos una actitud de escepticismo profesional durante toda la auditoría. También:

- Identificamos y evaluamos los riesgos de incorrección material en los estados financieros, debida a fraude o error, diseñamos y aplicamos los procedimientos de auditoría para responder a esos riesgos y obtener evidencia de auditoría suficiente y apropiada para obtener una base para nuestra opinión. El riesgo de no detectar una incorrección material debida a fraude es mayor que en el caso de una incorrección material, ya que el fraude puede implicar colusión, falsificación, manifestaciones intencionalmente erróneas, omisiones intencionales o la anulación del control interno.
- Obtenemos conocimiento del control interno importante para la auditoría con el fin de diseñar los procedimientos de auditoría que consideramos adecuados en las circunstancias, y no con la finalidad de expresar una opinión sobre la eficacia del control interno de la entidad.
- Evaluamos lo apropiado de las políticas contables utilizadas y la razonabilidad de las estimaciones contables, así como las revelaciones hechas por la administración de la entidad.
- Concluimos sobre lo apropiado del uso de la administración de las bases contables aplicables a una entidad en funcionamiento y, con base en la evidencia de auditoría obtenida, concluimos sobre si existe o no una incertidumbre importante relacionada con eventos o con condiciones que pueden originar dudas significativas sobre la capacidad de la entidad para continuar como entidad en funcionamiento. Si concluimos que existe una incertidumbre importante, se nos requiere que llamemos la atención en nuestro informe de auditoría sobre la correspondiente información revelada en los estados financieros o, si dicha revelación es insuficiente, que expresemos una opinión modificada. Nuestras conclusiones se basan en la evidencia de auditoría obtenida hasta la fecha de nuestro informe. Sin embargo, hechos o condiciones futuros pueden ser causa de que la entidad deje de ser una entidad en funcionamiento.

Nos comunicamos con los responsables del gobierno **del Instituto de Seguridad y Servicios Sociales de los Trabajadores del Estado de Nuevo León, O.P.D.**, en relación, entre otras cuestiones, con el alcance planeado y el momento de realización de la auditoría y los hallazgos importantes de la auditoría, así como cualquier deficiencia significativa en el control interno que identificamos durante nuestra auditoría.

Pérez Góngora y Asociados, S.C.




C.P.C. Fidel Tovias Perales  
Doctor José María Coss 623 Sur  
Centro, C.P. 64000  
Monterrey, Nuevo León.  
10 de marzo de 2023.

Instituto de Seguridad y Servicios Sociales de los Trabajadores del Estado de Nuevo León						
Estado de Situación Financiera						
Al 31 de diciembre de 2022 y 2021						
(Cifras en Pesos)						
CONCEPTO	2022	2021	CONCEPTO	2022	2021	
<b>ACTIVO</b>			<b>PASIVO</b>			
<b>Activo Circulante</b>			<b>Pasivo Circulante</b>			
Efectivo y Equivalentes	12,501,154	55,412,464	Cuentas por Pagar a Corto Plazo	610,549,017	650,698,993	
Derechos a Recibir Efectivo o Equivalentes	8,897,723,403	8,187,819,729	Documentos por Pagar a Corto Plazo	0	0	
Derechos a Recibir Bienes o Servicios	0	0	Porción a Corto Plazo de la Deuda Pública a Largo Plazo	0	0	
Inventarios	0	0	Títulos y Valores a Corto Plazo	0	0	
Almacenes	11,537,160	1,268,778	Pasivos Diferidos a Corto Plazo	0	0	
Estimación por Pérdida o Deterioro de Activos Circulantes	0	0	Fondos y Bienes de Terceros en Garantía y/o Administración a Corto Plazo	0	0	
Otros Activos Circulantes	0	0	Provisiones a Corto Plazo	14,243,009	11,624,229	
<b>Total de Activos Circulantes</b>	<b>8,921,761,717</b>	<b>8,244,600,971</b>	Otros Pasivos a Corto Plazo	0	0	
<b>Activo No Circulante</b>			<b>Total de Pasivos Circulantes</b>	<b>624,792,026</b>	<b>662,323,222</b>	
Inversiones Financieras a Largo Plazo	227,560,854	227,560,854	<b>Pasivo No Circulante</b>			
Derechos a Recibir Efectivo o Equivalentes a Largo Plazo	2,581,574,092	2,439,913,685	Cuentas por Pagar a Largo Plazo	0	0	
Bienes Inmuebles, Infraestructura y Construcciones en Proceso	597,428,897	583,419,696	Documentos por Pagar a Largo Plazo	0	0	
Bienes Muebles	112,817,870	101,048,456	Deuda Pública a Largo Plazo	0	0	
Activos Intangibles	21,054,283	19,757,659	Pasivos Diferidos a Largo Plazo	3,325,924	408,118,921	
Depreciación, Deterioro y Amortización Acumulada de Bienes	-184,995,005	-176,605,965	Fondos y Bienes de Terceros en Garantía y/o en Administración a Largo Plazo	0	0	
Activos Diferidos	0	0	Provisiones a Largo Plazo	10,540,412,686	9,964,069,923	
Estimación por Pérdida o Deterioro de Activos no Circulantes	0	0	<b>Total de Pasivos No Circulantes</b>	<b>10,543,738,610</b>	<b>10,372,188,844</b>	
Otros Activos no Circulantes	0	0	<b>Total del Pasivo</b>	<b>11,168,530,635</b>	<b>11,034,512,067</b>	
<b>Total de Activos No Circulantes</b>	<b>3,355,440,992</b>	<b>3,195,094,385</b>	<b>HACIENDA PÚBLICA/ PATRIMONIO</b>			
<b>Total del Activo</b>	<b>12,277,202,709</b>	<b>11,439,595,356</b>	<b>Hacienda Pública/Patrimonio Contribuido</b>	<b>257,646,657</b>	<b>257,646,657</b>	
			Aportaciones	56,680,998	56,680,998	
			Donaciones de Capital	0	0	
			Actualización de la Hacienda Pública / Patrimonio	200,965,659	200,965,659	
			<b>Hacienda Pública/Patrimonio Generado</b>	<b>763,425,499</b>	<b>69,836,716</b>	
			Resultados del Ejercicio (Ahorro / Desahorro)	244,611,442	-93,041,493	
			Resultados de Ejercicios Anteriores	-113,017,678	-19,976,185	
			Revalúos	181,734,531	162,066,389	
			Reservas	0	0	
			Rectificaciones de Resultados de Ejercicios Anteriores	450,097,204	10,788,004	
			<b>Exceso o Insuficiencia en la Actualización de la Hacienda</b>	<b>87,599,918</b>	<b>87,599,918</b>	
			Resultado por Posición Monetaria	-1,405,696	-1,405,696	
			Resultado por Tenencia de Activos no Monetarios	89,005,614	89,005,614	
			<b>Total Hacienda Pública/ Patrimonio</b>	<b>1,108,672,074</b>	<b>405,083,290</b>	
			<b>Total del Pasivo y Hacienda Pública / Patrimonio</b>	<b>12,277,202,709</b>	<b>11,439,595,356</b>	

Bajo protesta de decir verdad declaramos que los Estados Financieros y sus Notas son razonablemente correctos y son responsabilidad del emisor

  
Lic. Luis Gerardo Gómez Guzmán  
Director General

  
C.P.C. Irving Alfredo González Esqueda  
Dirección de Finanzas



Instituto de Seguridad y Servicios Sociales de los Trabajadores del Estado de Nuevo León Estado de Actividades Del 1 de enero al 31 de diciembre de 2022 y 2021 (Cifras en Pesos)		
CONCEPTO	2022	2021
<b>INGRESOS Y OTROS BENEFICIOS</b>		
<b>Ingresos de la Gestión</b>	<b>3,206,291,756</b>	<b>2,927,335,991</b>
Impuestos	0	0
Cuotas y Aportaciones de Seguridad Social	3,206,291,756	2,927,335,991
Contribuciones de Mejoras	0	0
Derechos	0	0
Productos	0	0
Aprovechamientos	0	0
Ingresos por Venta de Bienes y Prestación de Servicios	0	0
<b>Participaciones, Aportaciones, Convenios, Incentivos Derivados de la Colaboración Fiscal, Fondos Distintos de Aportaciones, Transferencias, Asignaciones y Subvenciones, y Pensiones y Jubilaciones</b>	<b>6,399,154,924</b>	<b>5,829,808,740</b>
Participaciones, Aportaciones, Convenios, Incentivos Derivados de la Colaboración Fiscal y Fondos Distintos de Aportaciones	0	0
Transferencias, Asignaciones, Subsidios y Subvenciones, y Pensiones y Jubilaciones	6,399,154,924	5,829,808,740
<b>Otros Ingresos y Beneficios</b>	<b>970,182,080</b>	<b>1,478,663,171</b>
Ingresos Financieros	249,679,837	641,262,955
Incremento por Variación de Inventarios	0	0
Disminución del Exceso de Estimaciones por Pérdida o Deterioro u Obsolescencia	0	0
Disminución del Exceso de Provisiones	0	0
Otros Ingresos y Beneficios Varios	720,502,243	837,400,216
<b>Total de Ingresos y Otros Beneficios</b>	<b>10,575,628,760</b>	<b>10,235,807,902</b>
<b>GASTOS Y OTRAS PÉRDIDAS</b>		
<b>Gastos de Funcionamiento</b>	<b>2,280,372,955</b>	<b>2,536,383,432</b>
Servicios Personales	282,958,354	256,733,956
Materiales y Suministros	9,785,969	9,818,090
Servicios Generales	1,987,628,631	2,269,831,386
<b>Transferencias, Asignaciones, Subsidios y Otras Ayudas</b>	<b>2,051,721,430</b>	<b>1,996,794,570</b>
Transferencias Internas y Asignaciones al Sector Público	0	0
Transferencias al Resto del Sector Público	0	0
Subsidios y Subvenciones	0	0
Ayudas Sociales	0	0
Pensiones y Jubilaciones	2,051,721,430	1,996,794,570
Transferencias a Fideicomisos, Mandatos y Contratos Análogos	0	0
Transferencias a la Seguridad Social	0	0
Donativos	0	0
Transferencias al Exterior	0	0
<b>Participaciones y Aportaciones</b>	<b>3,740,328</b>	<b>0</b>
Participaciones	0	0
Aportaciones	0	0
Convenios	3,740,328	0
<b>Intereses, Comisiones y Otros Gastos de la Deuda Pública</b>		
Intereses de la Deuda Pública	0	0
Comisiones de la Deuda Pública	0	0
Gastos de la Deuda Pública	0	0
Costo por Coberturas	0	0
Apoyos Financieros	0	0
<b>Otros Gastos y Pérdidas Extraordinarias</b>	<b>5,995,182,605</b>	<b>5,795,671,393</b>
Estimaciones, Depreciaciones, Deterioros, Obsolescencia y Amortizaciones	8,389,041	8,283,222
Provisiones	5,986,793,564	5,787,388,171
Disminución de Inventarios	0	0
Aumento por Insuficiencia de Estimaciones por Pérdida o Deterioro y Obsolescencia	0	0
Aumento por Insuficiencia de Provisiones	0	0
Otros Gastos	0	0
<b>Inversión Pública</b>		
Inversión Pública no Capitalizable	0	0
<b>Total de Gastos y Otras Pérdidas</b>	<b>10,331,017,318</b>	<b>10,328,849,395</b>
<b>Resultados del Ejercicio (Ahorro/Desahorro)</b>	<b>244,611,442</b>	<b>-93,041,493</b>

Bajo protesta de decir verdad declaramos que los Estados Financieros y sus Notas son razonablemente correctos y son responsabilidad del emisor

  
Lic. Luis Gerardo Gómez Guzmán  
Director General

  
C.P.C. Irving Alfredo González Esqueda  
Dirección de Finanzas

Instituto de Seguridad y Servicios Sociales de los Trabajadores del Estado de Nuevo León					
Estado de Variación en la Hacienda Pública					
Del 1 de enero al 31 de diciembre de 2022 y 2021					
(Cifras en Pesos)					
Concepto	Hacienda Pública /Patrimonio Contribuido	Hacienda Pública/ Patrimonio Generado de Ejercicios Anteriores	Hacienda Pública/ Patrimonio Generado del Ejercicio	Exceso o Insuficiencia en la Actualización de la Hacienda Pública / Patrimonio	Total
<b>Hacienda Pública / Patrimonio Contribuido Neto de 2021</b>	267,646,667				267,646,667
Aportaciones	56,680,998				56,680,998
Donaciones de Capital	0				0
Actualización de la Hacienda Pública/Patrimonio	200,965,659				200,965,659
<b>Hacienda Pública / Patrimonio Generado Neto de 2021</b>		162,878,208	-93,041,493		69,836,716
Resultados del Ejercicio (Ahorro/Desahorro)			-93,041,493		-93,041,493
Resultados de Ejercicios Anteriores		-19,976,184			-19,976,184
Revalúos		162,066,389			162,066,389
Reservas		0			0
Rectificaciones de Resultados de Ejercicios Anteriores		10,788,004			10,788,004
<b>Exceso o Insuficiencia en la Actualización de la Hacienda Pública / Patrimonio Neto de 2021</b>				87,699,918	87,699,918
Resultado por Posición Monetaria				-1,405,696	-1,405,696
Resultado por Tenencia de Activos No Monetarios				89,005,614	89,005,614
<b>Hacienda Pública/Patrimonio Neto Final de 2021</b>	267,646,667	162,878,208	-93,041,493	87,699,918	405,083,290
<b>Cambios en la Hacienda Pública / Patrimonio Contribuido de Neto de 2022</b>	0				0
Aportaciones	0				0
Donaciones de Capital	0				0
Actualización de la Hacienda Pública/Patrimonio	0				0
<b>Variaciones de la Hacienda Pública / Patrimonio Generado Neto de 2022</b>		-93,041,493	796,630,277		703,588,784
Resultados del Ejercicio (Ahorro/Desahorro)			244,611,442		244,611,442
Resultados de Ejercicios Anteriores		-93,041,493	93,041,493		0
Revalúos			19,668,142		19,668,142
Reservas			0		0
Rectificaciones de Resultados de Ejercicios Anteriores			439,309,200		439,309,200
<b>Cambios en el Exceso o Insuficiencia en la Actualización de la Hacienda Pública / Patrimonio Neto de 2022</b>				0	0
Resultado por Posición Monetaria				0	0
Resultado por Tenencia de Activos No Monetarios				0	0
<b>Hacienda Pública / Patrimonio Neto Final de 2022</b>	267,646,667	69,836,716	703,588,784	87,699,918	1,108,672,074

Bajo protesta de decir verdad declaramos que los Estados Financieros y sus notas, son razonablemente correctos y son responsabilidad del emisor.

  
Lic. Luis Gerardo Gómez Guzmán  
Director General

  
C.P.C. Irving Alfredo González Esqueda  
Dirección de Finanzas

<b>Instituto de Seguridad y Servicios Sociales de los Trabajadores del Estado de Nuevo León</b> <b>Estado de Cambios en la Situación Financiera</b> <b>Del 1 de enero al 31 de diciembre de 2022 y 2021</b> <b>(Cifras en Pesos)</b>		
Concepto	Origen	Aplicación
<b>ACTIVO</b>	<b>51,300,360</b>	<b>888,907,703</b>
<b>Activo Circulante</b>	<b>42,911,310</b>	<b>720,172,067</b>
Efectivo y Equivalentes	42,911,310	0
Derechos a Recibir Efectivo o Equivalentes	0	709,903,675
Derechos a Recibir Bienes o Servicios	0	0
Inventarios	0	0
Almacenes	0	10,268,382
Estimación por Pérdida o Deterioro de Activos	0	0
Otros Activos Circulantes	0	0
<b>Activo No Circulante</b>	<b>8,389,040</b>	<b>168,735,646</b>
Inversiones Financieras a Largo Plazo	0	0
Derechos a Recibir Efectivo o Equivalentes a Largo Plazo	0	141,660,407
Bienes Inmuebles, Infraestructura y Construcciones en Proceso	0	14,009,201
Bienes Muebles	0	11,769,414
Activos Intangibles	0	1,296,624
Depreciación, Deterioro y Amortización Acumulada de Bienes	8,389,040	0
Activos Diferidos	0	0
Estimación por Pérdida o Deterioro de Activos no Circulantes	0	0
Otros Activos no Circulantes	0	0
<b>PASIVO</b>	<b>578,961,642</b>	<b>444,942,974</b>
<b>Pasivo Circulante</b>	<b>2,618,779</b>	<b>40,149,976</b>
Cuentas por Pagar a Corto Plazo	0	40,149,976
Documentos por Pagar a Corto Plazo	0	0
Porción a Corto Plazo de la Deuda Pública a Largo Plazo	0	0
Títulos y Valores a Corto Plazo	0	0
Pasivos Diferidos a Corto Plazo	0	0
Fondos y Bienes de Terceros en Garantía y/o Administración a Corto Plazo	0	0
Provisiones a Corto Plazo	2,618,779	0
Otros Pasivos a Corto Plazo	0	0
<b>Pasivo No Circulante</b>	<b>576,342,763</b>	<b>404,792,998</b>
Cuentas por Pagar a Largo Plazo	0	0
Documentos por Pagar a Largo Plazo	0	0
Deuda Pública a Largo Plazo	0	0
Pasivos Diferidos a Largo Plazo	0	404,792,998
Fondos y Bienes de Terceros en Garantía y/o en Administración a Largo Plazo	0	0
Provisiones a Largo Plazo	576,342,763	0
<b>HACIENDA PÚBLICA/ PATRIMONIO</b>	<b>796,630,277</b>	<b>93,041,492</b>
<b>Hacienda Pública/Patrimonio Contribuido</b>	<b>0</b>	<b>0</b>
Aportaciones	0	0
Donaciones de Capital	0	0
Actualización de la Hacienda Pública / Patrimonio	0	0
<b>Hacienda Pública/Patrimonio Generado</b>	<b>796,630,277</b>	<b>93,041,492</b>
Resultados del Ejercicio (Ahorro / Desahorro)	337,652,935	0
Resultados de Ejercicios Anteriores	0	93,041,492
Revalúos	19,668,142	0
Reservas	0	0
Rectificaciones de Resultados de Ejercicios Anteriores	439,309,200	0
<b>Exceso o Insuficiencia en la Actualización de la Hacienda Pública/Patrimonio</b>	<b>0</b>	<b>0</b>
Resultado por Posición Monetaria	0	0
Resultado por Tenencia de Activos no Monetarios	0	0

Bajo protesta de decir verdad declaramos que los Estados Financieros y sus notas, son razonablemente correctos y son responsabilidad del emisor.

  
 Lic. Luis Gerardo Gómez Guzmán  
 Director General

  
 C.P.C. Irving Alfredo González Esqueda  
 Dirección de Finanzas

<b>Instituto de Seguridad y Servicios Sociales de los Trabajadores del Estado de Nuevo León</b> <b>Estado Analítico del Activo</b> <b>Del 1 de enero al 31 de diciembre de 2022 y 2021</b> <b>(Cifras en Pesos)</b>					
Concepto	Saldo Inicial	Cargos del Periodo	Abonos del Periodo	Saldo Final	Variación del Periodo
<b>ACTIVO</b>	<b>11,439,595,356</b>	<b>692,754,436,647</b>	<b>691,916,829,294</b>	<b>12,277,202,709</b>	<b>837,607,353</b>
<b>Activo Circulante</b>	<b>8,244,500,971</b>	<b>691,113,109,404</b>	<b>690,435,848,658</b>	<b>8,921,761,717</b>	<b>677,260,746</b>
Efectivo y Equivalentes	55,412,464	409,666,401,904	409,709,313,214	12,501,154	-42,911,310
Derechos a Recibir Efectivo o Equivalentes	8,187,819,729	281,434,955,952	280,725,052,278	8,897,723,403	709,903,674
Derechos a Recibir Bienes o Servicios	0	0	0	0	0
Inventarios	0	0	0	0	0
Almacenes	1,268,778	11,751,548	1,483,166	11,537,160	10,268,382
Estimación por Pérdida o Deterioro de Activos Circulantes	0	0	0	0	0
Otros Activos Circulantes	0	0	0	0	0
<b>Activo No Circulante</b>	<b>3,195,094,385</b>	<b>1,641,327,243</b>	<b>1,480,980,636</b>	<b>3,355,440,992</b>	<b>160,346,607</b>
Inversiones Financieras a Largo Plazo	227,560,854	0	0	227,560,854	0
Derechos a Recibir Efectivo o Equivalentes a Largo Plazo	2,439,913,685	1,412,795,590	1,271,135,183	2,581,574,092	141,660,407
Bienes Inmuebles, Infraestructura y Construcciones en Proceso	583,419,696	204,201,681	190,192,479	597,428,897	14,009,202
Bienes Muebles	101,048,456	17,844,016	6,074,603	112,817,870	11,769,414
Activos Intangibles	19,757,659	6,420,781	5,124,156	21,054,283	1,296,625
Depreciación, Deterioro y Amortización Acumulada de Bienes	-176,605,964	65,174	8,454,215	-184,995,005	-8,389,041
Activos Diferidos	0	0	0	0	0
Estimación por Pérdida o Deterioro de Activos no Circulantes	0	0	0	0	0
Otros Activos no Circulantes	0	0	0	0	0

Bajo protesta de decir verdad declaramos que los Estados Financieros y sus notas, son razonablemente correctos y son responsabilidad del emisor.

  
 Lic. Luis Gerardo Gómez Guzmán  
 Director General

  
 C.P.C. Irving Alfredo González Esqueda  
 Dirección de Finanzas

Instituto de Seguridad y Servicios Sociales de los Trabajadores del Estado de Nuevo León Estado Analítico de la Deuda y Otros Pasivos Del 1 de enero al 31 de diciembre de 2022 y 2021 (Cifras en Pesos)				
Denominación de las Deudas	Moneda de Contratación	Institución o País Acreedor	Saldo Inicial del Periodo	Saldo Final del Periodo
<b>DEUDA PÚBLICA</b>				
<b>Corto Plazo</b>				
<b>Deuda Interna</b>			0	0
Instituciones de Crédito			0	0
Títulos y Valores			0	0
Arrendamientos Financieros			0	0
<b>Deuda Externa</b>			0	0
Organismos Financieros Internacionales			0	0
Deuda Bilateral			0	0
Títulos y Valores			0	0
Arrendamientos Financieros			0	0
<b>Subtotal de Deuda Pública a Corto Plazo</b>			0	0
<b>Largo Plazo</b>				
<b>Deuda Interna</b>			0	0
Instituciones de Crédito			0	0
Títulos y Valores			0	0
Arrendamientos Financieros			0	0
<b>Deuda Externa</b>			0	0
Organismos Financieros Internacionales			0	0
Deuda Bilateral			0	0
Títulos y Valores			0	0
Arrendamientos Financieros			0	0
<b>Subtotal de Deuda Pública a Largo Plazo</b>			0	0
<b>Total de Otros Pasivos</b>	Peso Mexicano	Varios	11,034,512,067	11,168,530,635
<b>Total de Deuda Pública y Otros Pasivos</b>			11,034,512,067	11,168,530,635

Bajo protesta de decir verdad declaramos que los Estados Financieros y sus notas, son razonablemente correctos y son responsabilidad del emisor.

  
 Lic. Luis Gerardo Gómez Guzmán  
 Director General

  
 C.P.C. Irving Alfredo González Esqueda  
 Dirección de Finanzas

Instituto de Seguridad y Servicios Sociales de los Trabajadores del Estado de Nuevo León		
Estado de Flujos de Efectivo		
Del 1 de enero al 31 de diciembre de 2022 y 2021		
(Cifras en Pesos)		
Concepto	2022	2021
<b>Flujos de Efectivo de las Actividades de Operación</b>		
<b>Origen</b>	<b>10,575,628,759</b>	<b>10,235,807,902</b>
Impuestos	0	0
Cuotas y Aportaciones de Seguridad Social	3,206,291,756	2,927,335,991
Contribuciones de mejoras	0	0
Derechos	0	0
Productos	0	0
Aprovechamientos	0	0
Ingresos por Venta de Bienes y Prestación de Servicios	0	1,478,663,171
Participaciones, Aportaciones, Convenios, Incentivos Derivados de la Colaboración Fiscal y Fondos Distintos de Aportaciones	0	0
Transferencias, Asignaciones, Subsidios y Subvenciones, y Pensiones y Jubilaciones	6,399,154,924	5,829,808,740
Otros Origenes de Operación	970,182,080	0
<b>Aplicación</b>	<b>10,331,017,317</b>	<b>10,328,849,395</b>
Servicios Personales	282,958,354	256,733,956
Materiales y Suministros	9,785,969	9,818,090
Servicios Generales	1,987,628,631	2,269,831,386
Transferencias Internas y Asignaciones al Sector Público	0	0
Transferencias al resto del Sector Público	0	0
Subsidios y Subvenciones	0	0
Ayudas Sociales	0	0
Pensiones y Jubilaciones	2,051,721,430	1,996,794,570
Transferencias a Fideicomisos, Mandatos y Contratos Análogos	0	0
Transferencias a la Seguridad Social	0	0
Donativos	0	0
Transferencias al Exterior	0	0
Participaciones	0	0
Aportaciones	0	0
Convenios	3,740,328	0
Otras Aplicaciones de Operación	5,995,182,605	5,795,671,392
<b>Flujos Netos de Efectivo por Actividades de Operación</b>	<b>244,611,442</b>	<b>-93,041,493</b>
<b>Flujos de Efectivo de las Actividades de Inversión</b>		
<b>Origen</b>	<b>8,389,041</b>	<b>8,506,130</b>
Bienes Inmuebles, Infraestructura y Construcciones en Proceso	0	0
Bienes Muebles	0	0
Otros Origenes de Inversión	8,389,041	8,506,130
<b>Aplicación</b>	<b>168,735,645</b>	<b>21,525,336</b>
Bienes Inmuebles, Infraestructura y Construcciones en Proceso	14,009,200	9,242,501
Bienes Muebles	11,769,414	12,282,835
Otras Aplicaciones de Inversión	142,957,031	0
<b>Flujos Netos de Efectivo por Actividades de Inversión</b>	<b>-160,346,604</b>	<b>-13,019,206</b>
<b>Flujo de Efectivo de las Actividades de Financiamiento</b>		
<b>Origen</b>	<b>1,037,938,884</b>	<b>1,167,850,745</b>
Endeudamiento Neto	0	0
Interno	0	0
Externo	0	0
Otros Origenes de Financiamiento	1,037,938,884	1,167,850,745
<b>Aplicación</b>	<b>1,165,115,031</b>	<b>820,824,803</b>
Servicios de la Deuda	0	0
Interno	0	0
Externo	0	0
Otras Aplicaciones de Financiamiento	1,165,115,031	820,824,803
<b>Flujos netos de Efectivo por Actividades de Financiamiento</b>	<b>-127,176,147</b>	<b>347,025,942</b>
<b>Incremento/Disminución Neta en el Efectivo y Equivalentes al Efectivo</b>	<b>-42,911,310</b>	<b>240,965,243</b>
<b>Efectivo y Equivalentes al Efectivo al inicio del Ejercicio</b>	<b>55,412,464</b>	<b>6,675,403,292</b>
<b>Efectivo y Equivalentes al Efectivo al final del Ejercicio</b>	<b>12,501,154</b>	<b>6,916,368,535</b>

Bajo protesta de decir verdad declaramos que los Estados Financieros y sus notas, son razonablemente correctos y son responsabilidad del emisor.

  
Lic. Luis Gerardo Gómez Guzmán  
Director General

  
C.P.C. Irving Alfredo González Esqueda  
Dirección de Finanzas

**Instituto de Seguridad y Servicios Sociales de los Trabajadores del Estado de Nuevo León**

**Informe sobre Pasivos Contingentes**

**Del 1 de enero al 31 de diciembre de 2022**

**(Cifras en Pesos)**

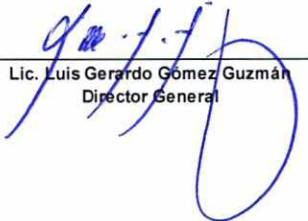
Al 31 de Diciembre del 2022, el Instituto tiene diversos juicios de amparo y demandas en su contra originados por interpretaciones sobre la aplicación de la Ley del ISSSTELEON. El Instituto no ha reconocido pasivos contingentes por los procesos legales que se encuentra desahogando por \$241'097,692.79 (Devolución de las cuotas para el fondo de vivienda) Ley vigente. Y prestaciones reclamadas (pasivo laboral) por la cantidad de \$4'931,019.00


Así mismo, existe una reclamación extrajudicial al Instituto por la cantidad de \$889'585,474.97. Sin embargo, este requerimiento no representa una reclamación formulada a través de una demanda o juicio.

Derivado de la orden de practica de visita Domiciliaria con numero de oficio: 500-42-00-03-00-2020-03075 y Expediente: 75.2-2020-PVM3100006/20, con propósito de comprobar el cumplimiento de las disposiciones fiscales, a que esta afecta (o) como retenedor, en materia del Impuesto Sobre la Renta, con respecto al ejercicio fiscal 2017; la Autoridad determino un crédito fiscal el 08 de febrero del 2022 con un importe de \$546,624,397.43 MN, el cual fue atendido ingresando un recurso de Revocación por medio de Buzón Tributario ante esta misma autoridad (SAT).

Con fecha del 28 de septiembre 2022, se presentó una promoción por medio del Buzón Tributario y presencial ante las oficinas del S.A.T. (Servicio de Administración Tributaria) en relación al recurso de revocación en trámite, anexando escrito y papel de trabajo para que la autoridad considere y valore en la resolución que tenga que emitir. Lo anterior con el fin de facilitar la identificación del procedimiento realizado del cálculo del I.S.R (Impuesto Sobre la renta) retenido a los jubilados y pensionados del instituto.

Bajo protesta de decir verdad declaramos que los Estados Financieros y sus notas, son razonablemente correctos y son responsabilidad del emisor.

  
Lic. Luis Gerardo Gómez Guzmán  
Director General

  
C.P.C. Irving Alfredo González Esqueda  
Dirección de Finanzas

**Instituto de Seguridad y Servicios Sociales de los Trabajadores del Estado de Nuevo León**  
**NOTAS A LOS ESTADOS FINANCIEROS**  
**Al 31 de Diciembre del 2022**  
**(Pesos)**

**a) Notas de Desglose**

**Nota 1 – Efectivo y equivalentes**

El saldo de efectivo y equivalentes de efectivo se integra como sigue:

<b>Concepto</b>	<b>2022</b>	<b>2021</b>
Caja	\$ 80,500	\$ 20,500
Efectivo en bancos – Tesorería	12,420,654	55,391,964
<b>Total de efectivo y equivalentes de efectivo</b>	<b>\$ 12,501,154</b>	<b>\$ 55,412,464</b>

**Nota 2 – Derechos a Recibir Efectivo o Equivalentes**

<b>Concepto</b>	<b>2022</b>	<b>2021</b>
Inversiones financieras (*):		
Con vencimiento hasta de un año	7,954,177,860	6,860,956,072
Con vencimiento mayor de un año	227,560,854	227,560,854
Total de inversiones financieras	8,181,738,714	7,088,516,926
<b>Total efectivo, equivalentes e inversiones financieras</b>	<b>\$ 8,194,239,868</b>	<b>\$ 7,143,929,390</b>

El saldo de cuentas por cobrar al 31 de diciembre 2022 de Efectivo o Equivalentes de efectivo, se muestra a continuación:

**(Cifras en Millones de Pesos)**  
**2022**

<b><u>Periodo de Vencimiento</u></b>	<b><u>90 días</u></b>	<b><u>180 días</u></b>	<b><u>365 días</u></b>	<b><u>Más de 365 días</u></b>	<b><u>Total</u></b>
Inversiones financieras	0	0	7954	0	7954
Cuentas por cobrar	-42	-27	-61	202	72
Contribuciones por recuperar	214	-28	30	72	288
Préstamos otorgados	0	0	584	0	584
Total:	172	-55	8507	273	8898

**2021**

<b><u>Periodo de vencimiento</u></b>	<b><u>90 días</u></b>	<b><u>180 días</u></b>	<b><u>365 días</u></b>	<b><u>Más de 365 días</u></b>	<b><u>Total</u></b>
Inversiones financieras	0	0	6861	0	6861
Cuentas por cobrar	-33	197	-31	68	201
Contribuciones por recuperar	197	-94	1	162	266
Préstamos otorgados	0	0	860	0	860
Total:	164	103	7691	230	8188



a. El saldo de derechos a recibir efectivo o equivalentes se integra principalmente por:

<b>Concepto</b>	<b>2022</b>	<b>2021</b>
Inversiones financieras	\$ 7,954,177,860	\$ 6,860,956,072
Cuentas por cobrar	72,082,504	201,833,364
Deudores diversos por cobrar	34,279	34,223
Contribuciones por recuperar	287,501,632	265,008,128
Cuentas por Cobrar por Venta de Bienes y Prestación de Servicios	583,927,129	859,987,943
	<b>\$ 8,897,723,404</b>	<b>\$ 8,187,819,730</b>

b. El saldo de cuentas por cobrar se integra principalmente por:

<b>Concepto</b>	<b>2022</b>	<b>2021</b>
Aportación especial	\$ 69,188,392	\$ 200,380,217
Otros	2,894,112	1,453,147
	<b>\$ 72,082,504</b>	<b>\$ 201,833,364</b>

c. El saldo de Contribuciones por recuperar se integra principalmente por:

<b>Concepto</b>	<b>2022</b>	<b>2021</b>
Cuotas y aportaciones de seguridad social	\$ 255,258,471	\$ 238,318,763
Otros	32,243,161	26,689,365
	<b>\$ 287,501,632</b>	<b>\$ 265,008,128</b>

#### **Derechos a recibir efectivo y equivalentes, antigüedad en contribuciones por recuperar**

Las Reglas Específicas del Registro y Valoración del Patrimonio de aplicación obligatoria conforme a la Ley General de Contabilidad Gubernamental, en el numeral 5 Estimación para cuentas incobrables, requieren la creación de reservas de cuentas incobrables con base en experiencias o estudios y que permiten mostrar, razonablemente el grado de cobrabilidad de las cuentas o documentos. Al 31 de diciembre de 2022, los estados financieros adjuntos no reconocen una estimación para cuentas incobrables por cuotas y aportaciones de algunos Organismos, y en seguimiento a la gestión de cobranza por concepto de los adeudos por Cuotas y Aportaciones más interés moratorio en base a los artículos 29 y 30 de la Ley del Instituto de Seguridad y Servicios Sociales de los Trabajadores del Estado de Nuevo León, informamos respecto a las acciones que la Dirección General de este instituto a través de la Dirección Jurídica y la Dirección de Finanzas estén realizando con las dependencias que se encuentran en mora, se detalla lo siguiente:

1. En fecha 17 de diciembre 2021 se interpuso una denuncia ante la Contraloría y Transparencia Gubernamental del Estado de Nuevo León.
2. Se realizan gestiones con las dependencias deudoras para buscar concretar a través de Convenios de Reconocimiento de Adeudo, el saldar las Cuotas y Aportaciones pendientes en los plazos estipulados en dichos instrumentos jurídicos. Por lo tanto, se analiza la posibilidad de determinar créditos fiscales a los organismos que tienen adeudos, para recuperar las cuotas y aportaciones de los derechohabientes de dichas dependencias.

Con base en lo antes expuesto, y a las gestiones que se encuentran realizando la Dirección Jurídica; consideramos que la recuperación de la cartera vencida será a corto plazo, y por consiguiente no es necesario crear una reserva para cuentas incobrables.

### Nota 3 – Análisis de Derechos a Recibir efectivo o Equivalentes a Largo Plazo

Los Derechos a Recibir a Efectivo y Equivalentes a Largo Plazo se integran de la siguiente manera:

<u>Concepto</u>	<u>2022</u>	<u>2021</u>
Préstamos para Vivienda Ley Anterior	\$ 958,593,009	\$ 976,653,230
Préstamos por Seguro de Vida	2,546,843	2,760,202
Préstamos Vivienda Ley Nueva 30%SCJ	0	0
Préstamos Vivienda Ley Nueva: Tradicional	1,559,699,064	1,403,825,362
Préstamo a Mediano plazo	60,735,177	56,674,891
	<u>\$ 2,581,574,093</u>	<u>\$ 2,439,913,685</u>

### Nota 4 – Análisis de Almacén

El saldo de Almacén se integra de la siguiente manera:

<u>Concepto</u>	<u>2022</u>	<u>2021</u>
Almacén de materiales y suministros de consumo	\$ 11,537,160	\$ 1,268,778
Estimación por deterioro de inventarios	0	0
	<u>\$ 11,537,160</u>	<u>\$ 1,268,778</u>

### Nota 5 – Análisis de bienes inmuebles

El saldo en terrenos y edificios se integra como sigue:

<u>Concepto</u>	<u>Tasa anual de Depreciación (%)</u>	<u>2022</u>	<u>2021</u>
Terrenos	-	\$ 83,878,005	\$ 64,209,863
Total Terrenos		<u>\$ 83,878,005</u>	<u>\$ 64,209,863</u>
Edificios	2	512,390,892	518,049,833
Vivienda	2	1,160,000	1,160,000
Depreciación Acumulada Inmuebles		(83,447,510)	(77,940,625)
		<u>\$ 430,103,382</u>	<u>\$ 441,269,208</u>

La depreciación registrada en los resultados de 2022 asciende a \$5, 506,885.05 la cual se encuentra reconocida dentro del rubro de otros gastos.

### Nota 6 – Análisis de bienes muebles

<u>Concepto</u>	<u>Tasa Anual de Depreciación %</u>	<u>2022</u>	<u>2021</u>
Mobiliario y equipo de administración	5	\$ 18,251,293	\$ 17,208,535
Equipo de cómputo y tecnología de información	10	37,713,527	37,353,216
Mobiliario y equipo educacional y recreativo	5	89,541	39,165
Equipo e instrumental médico y de laboratorio	5	35,226,622	30,766,564
Equipo de transporte	10	4,022,589	4,022,589
Maquinaria, otros equipos y herramientas	5	17,514,297	11,658,388
		112,817,869	101,048,457
Depreciación Acumulada bienes muebles		(84,553,211)	(81,671,055)
		<u>\$ 28,264,658</u>	<u>\$ 19,377,402</u>

La depreciación registrada en los resultados de 2022 asciende a \$2, 882,155.74 la cual se encuentra reconocida dentro del rubro de otros gastos.

	Tasa anual de Depreciación (%)
Muebles de oficina y estantería	
Muebles, excepto de oficina y estantería	
Equipo de cómputo y de tecnología de información	5
Otros mobiliarios y equipos de administración	5
Cámaras fotográficas y de video	10
Otro mobiliario y equipo educacional y recreativo	5
Equipo médico y de laboratorio	5
Automóviles y equipo terrestre	10
Sistemas de aire acondicionado, calefacción y de refrigeración	5
Equipos de comunicación y telecomunicación	10
Equipos de generación eléctrica, aparatos y accesorios eléctricos	5

#### Nota – 7 Adquisiciones de bienes muebles e Inmuebles

Las adquisiciones de bienes muebles e inmuebles se analizan a continuación:

Concepto	Ejercicio que terminó el 31 de diciembre de Bienes muebles	
	Adquisiciones	2022
Mobiliario y equipo de administración	\$ 1,403,070	\$ 55,964,821
Mobiliario y equipo educacional y recreativo	50,376	89,541
Equipo e instrumental médico y de laboratorio	4,460,058	35,226,622
Equipo de transporte	0	4,022,589
Maquinaria, otros equipos y herramientas	5,855,909	17,514,297
	<u>\$ 11,769,413</u>	<u>\$ 112,817,870</u>
	Bienes inmuebles	
	Adquisiciones	2021
Terrenos	0	83,878,005
Edificios	178,874,599	416,982,657
Viviendas	0	1,160,000
Construcciones en Proceso en Bienes Propios	-178,874,599	59,349,400
	<u>0</u>	<u>561,370,062</u>
	<u>\$ 11,769,413</u>	<u>\$ 674,187,932</u>
	Bienes Muebles	
	Adquisiciones	2021
Mobiliario y equipo de administración	\$ 11,618,857	\$ 54,561,751
Mobiliario y equipo educacional y recreativo	0	39,165
Equipo e instrumental médico y de laboratorio	7,117	30,766,564
Equipo de transporte	0	4,022,589
Maquinaria, otros equipos y herramientas	76,862	11,658,388
	<u>\$ 11,702,836</u>	<u>\$ 101,048,457</u>

	<b>Bienes inmuebles</b>	
	<b>Adquisiciones</b>	<b>2021</b>
Terrenos	0	64,209,863
Edificios	9,242,501	238,108,058
Viviendas	580,000	1,160,000
Construcciones en Proceso en Bienes Propios	8,967,581	243,882,939
	<u>18,790,082</u>	<u>547,360,860</u>
	<b>\$ 30,492,918</b>	<b>\$ 648,409,317</b>

Al 31 de diciembre de 2022 el ISSSTELEON mantiene un saldo de \$59,349,399.76 pesos en el rubro de Construcciones en Proceso, el cual corresponde a la remodelación de las oficinas administrativas; esta obra no ha sido capitalizada en la cuenta de Edificios debido a que el organismo encargado de la obra (FIDEPROES) no ha hecho la entrega del acta entrega-recepción. El ISSSTELEON solicitó a la Contraloría y Transparencia Gubernamental del Estado de Nuevo León la realización de una auditoría integral a efecto de verificar la ejecución de la obra pública "Remodelación de las oficinas administrativas", desde su adjudicación hasta el pago final de las estimaciones.

#### **Nota 8 – Análisis de Intangibles**

Los activos intangibles se integran a continuación:

<u>Concepto</u>	<u>Tasa anual de Amortización (%)</u>	<u>2022</u>	<u>2021</u>
Software	Varias	\$ 17,558,453	\$ 13,498,453
Licencias	Varias	3,495,830	3,495,830
Otros activos intangibles	Varias	0	2,763,375
		<u>21,054,283</u>	<u>19,757,658</u>
Amortización acumulada de activos intangibles		<u>(16,994,283)</u>	<u>(16,994,283)</u>
		<b>\$ 4,060,000</b>	<b>\$ 2,763,375</b>

#### **Nota 9 – Estimaciones y Deterioros**

Artículo 132.- El plazo para el pago de los préstamos a corto plazo no será mayor de veinticuatro meses y no se concederá un nuevo préstamo mientras permanezca insoluto el anterior.

#### **Nota 10 – Cuentas por pagar a corto plazo**

El saldo de cuentas por pagar al 31 de diciembre se muestra a continuación:

	<b>(Cifras en millones de pesos)</b>					
	<b>2022</b>					
<b>Periodo de vencimiento</b>	<b>90 días</b>	<b>180 días</b>	<b>365 días</b>	<b>Más de 365 días</b>	<b>Total*</b>	
Servicios personales	4	0	0	0	4	
Proveedores por adquisición de bienes y contratación de servicios	63	2	5	220	290	
Retenciones y contribuciones						
Impuesto sobre la renta	122	0	0	0	122	
<b>Total:</b>	<b>189</b>	<b>2</b>	<b>5</b>	<b>220</b>	<b>416</b>	

Periodo de vencimiento	2021				Total*
	90 días	180 días	365 días	Más de 365 días	
Servicios personales	6	0	0	0	6
Proveedores por adquisición de bienes y contratación de servicios	83	41	150	58	332
Retenciones y contribuciones					
Impuesto sobre la renta	112	0	0	0	112
<b>Total:</b>	<b>201</b>	<b>41</b>	<b>150</b>	<b>58</b>	<b>450</b>

El saldo de la cuenta por pagar al 31 de diciembre, se integra a continuación:

<u>Concepto</u>	<u>2022</u>	<u>2021</u>
Servicios personales	\$ 3,988,529	\$ 5,631,648
Proveedores por adquisición de bienes y contrataciones de servicios	289,920,447	332,975,729
Retenciones y contribuciones-Impuesto sobre la renta	121,987,191	111,516,340
	<u>\$ 415,896,167</u>	<u>\$ 450,123,717</u>

#### Nota 11 – Otros Pasivos

El saldo de otros pasivos al 31 de diciembre, se muestra a continuación:

##### a) A corto plazo

	<u>2022</u>	<u>2021</u>
Seguro de vida	\$ 17,080,610	\$ 37,486,383
SUSPE	18,475,429	14,983,610
SNTE	42,647,074	41,094,221
Seguro Préstamo Vivienda	69,229,432	58,534,026
Pensiones no Cobradas	30,533,187	26,864,276
Secretaría de Finanzas y Tesorería General del Estado	4,109,332	4,109,332
Varios	12,448,225	17,413,865
<b>Otras cuentas por Pagar Corto Plazo</b>	<u>\$ 194,563,289</u>	<u>\$ 200,485,713</u>

	<u>2022</u>	<u>2021</u>
Proveedores por pagar a largo plazo	\$ 0	\$ 0
Otros pasivos diferidos	3,325,923	408,118,921
Provisiones diversas	44,579,578	44,579,578
Fondos de seguro de vida	240,525,987	267,019,765
Fondo de préstamos	1,161,555,693	1,083,121,113
Fondo de garantía	167,402,512	173,498,789
Obligaciones laborales	12,671,248	11,810,661
Préstamo a Mediano Plazo	89,885,407	83,844,346
<b>Otras Cuentas por Pagar a Largo Plazo</b>	<u>\$ 1,719,946,348</u>	<u>\$ 2,071,993,173</u>

## Nota 12 – Provisiones a Largo Plazo

Las provisiones se generan por concepto de las cuotas y aportaciones que realizan las dependencias al Instituto que se mencionan en el Artículo 7 de la Ley del ISSSTELEON, excepto las referentes al sistema de certificados de jubilación ya que como se menciona en el artículo 180 de dicha Ley, estas últimas no forman parte del patrimonio del Instituto.

Las provisiones al 31 de diciembre, se integran principalmente por:

<u>Concepto</u>	<u>2022</u>	<u>2021</u>
Reserva de riesgo de trabajo	\$ 1,021,208,209	\$ 1,065,233,736
Reserva de pensiones y jubilaciones	357,093,256	224,075,298
Reserva de invalidez y muerte	1,959,917,919	2,107,276,007
Reserva de préstamo de vivienda	4,755,569,821	4,520,068,871
Reserva de enfermedad y maternidad	2,155,477	0
Reserva Pensión Garantizada	727,847,580	383,541,760
<b>Provisiones a Largo Plazo</b>	<b>\$ 8,823,792,262</b>	<b>\$ 8,300,195,672</b>

## Nota 13 – Ingresos de la Gestión

Los ingresos de la gestión se integran a continuación:

<u>Concepto</u>	<u>Ejercicio que terminó el</u>	
	<u>31 de diciembre de</u>	<u>2021</u>
	<u>2022</u>	<u>2021</u>
<b>Cuotas y aportaciones de seguridad social</b>		
<b>Aportaciones para fondo de vivienda</b>		
Aportaciones préstamo de vivienda	\$ 637,361,598	\$ 586,589,479
Ingresos certificado de vivienda	(503,688,332)	(450,068,869)
	<b>\$ 133,673,266</b>	<b>\$ 136,520,610</b>
Seguro de enfermedad y maternidad	\$ 1,954,090,812	\$ 1,745,109,837
Riesgo de trabajo	31,869,564	29,341,902
Sistema certificado para la jubilación	321,588,405	327,693,225
Pensión por invalidez y causa de muerte	303,750,912	272,869,662
Seguro de vida	152,985,629	140,715,756
Préstamos a corto y largo plazo	4,270	45,417
Pensión Garantizada	302,538,740	270,159,309
	<b>\$ 3,066,828,332</b>	<b>\$ 2,785,935,108</b>
Accesorios de cuotas y aportaciones de seguridad Social	5,790,160	4,880,272
<b>Total</b>	<b>\$ 3,206,291,758</b>	<b>\$ 2,927,335,990</b>

## Nota 14 – Transferencias, Asignaciones, subsidios y otras ayudas.

Las transferencias, asignaciones, subsidios y otras ayudas, se integran como siguen:

<u>Concepto</u>	<u>Ejercicio que terminó el</u>	
	<u>31 de diciembre de</u>	<u>2021</u>
	<u>2022</u>	<u>2021</u>
<u>Transferencias al resto del sector público</u>		
Transferencias a entidades paraestatales		
Aportación estatal para déficit médico	\$ 300,183,407	\$ 310,838,396

## Pensiones y jubilaciones

Pensiones y jubilaciones

**Total**

	<u>6,098,971,517</u>	<u>5,518,970,344</u>
\$	<u><b>6,399,154,924</b></u>	\$ <u><b>5,829,808,740</b></u>

## **Nota 15 – Otros Ingresos**

Los otros Ingresos y beneficios varios se integran como sigue:

<u>Conceptos</u>	<b>Ejercicio que terminó el</b>	
	<b>31 de diciembre de</b>	
	<b>2022</b>	<b>2021</b>
Ingresos financieros		
Intereses en inversiones en valores	\$ -8,509,140	\$ 456,652,629
Intereses por préstamos y rendimientos bancarios	<u>258,188,977</u>	<u>184,610,326</u>
	\$ <b>249,679,837</b>	\$ <b>641,262,955</b>
Otros ingresos		
Déficit médico	\$ 168,991,582	\$ 414,223,713
Recuperación de gastos administración	506,427,315	381,672,975
Estímulos fiscales	0	0
Gastos administración prestamos de vivienda	12,799,410	16,458,418
Ingresos por exámenes médicos	5,106,394	4,410,131
Otros ingresos	<u>27,177,542</u>	<u>20,634,979</u>
	\$ <b>720,502,243</b>	\$ <b>837,400,216</b>
<b>Total</b>	\$ <b>970,182,080</b>	\$ <b>1,478,663,171</b>

## **Nota 16 – Gastos de Funcionamiento**

Los gastos de funcionamiento por servicios personales, materiales y suministros y servicios generales por clase, se integran como sigue:

<u>Concepto</u>	<b>Ejercicio que terminó el</b>	
	<b>31 de diciembre de</b>	
	<b>2022</b>	<b>2021</b>
<b><u>Servicios personales</u></b>		
Remuneraciones al personal de carácter permanente	\$ 182,788,911	\$ 158,926,996
Remuneraciones adicionales y especiales	32,027,382	31,779,284
Seguridad social	40,047,751	37,601,704
Pago de estímulos a servidores públicos	19,920,613	11,853,758
Remuneraciones al personal de carácter transitorio	4,298,205	6,406,436
Otras prestaciones sociales y económicas	<u>3,875,492</u>	<u>10,165,778</u>
	\$ 282,958,354	\$ 256,733,956
<b><u>Materiales y suministros</u></b>		
Materiales de administración, emisión de documentos y artículos oficiales	5,578,391	2,289,519
Vestuario, blancos, prendas de protección y artículos deportivos	1,019,899	2,828,262
Combustibles, lubricantes y aditivos	521,937	586,728
Materiales y artículos de construcción y reparación	1,972,681	1,372,613
Alimentos y utensilios	296,542	129,144
Herramientas, refacciones y accesorios menores	361,928	81,456
Productos químicos, farmacéuticos y de laboratorio	<u>34,592</u>	<u>2,530,368</u>
	\$ 9,785,970	\$ 9,818,090

### Servicios generales

Otros servicios generales

Subrogación servicios hospitalarios foráneos	0	18,404
Subrogación de estudios y procedimientos especiales	0	0
Estudios especiales de tratamiento	0	882
Impuestos sobre nóminas	7,152,230	6,263,924
Honorarios médicos	54,717,331	70,556,960
Cobertura seguro de enfermedad y maternidad	668,787,316	1,062,913,380
Subrogación del servicio médico Sindicatos SNTE y SUSPE	1,056,111,786	933,671,476
Impuestos y derechos	576,639	154,547
Otros		
Servicios financieros, bancarios y comerciales	163,315,421	152,287,598
Servicios de instalación, reparación y mantenimiento y conservación	12,460,210	8,589,558
Servicios profesionales, científicos y técnicos y otros servicios	10,518,433	17,295,728
Servicios básicos	7,695,021	13,823,852
Servicios de arrendamiento	2,463,365	3,557,495
Servicios oficiales	1,415,157	223,311
Servicios de traslado y viáticos	2,285,864	21,591
Servicios de comunicación social y publicidad	129,859	452,681
	<u>\$ 1,987,628,632</u>	<u>\$ 2,269,831,387</u>
<b>Total</b>	<b><u>\$ 2,280,372,956</u></b>	<b><u>\$ 2,536,383,433</u></b>

### **Nota 17 – Transferencias, asignaciones, subsidios y otras ayudas**

Las Transferencias, asignaciones, subsidios y otras ayudas, se integran como sigue:

<u>Concepto</u>	<u>Ejercicio que terminó el</u>	
	<u>31 de diciembre de</u>	
	<u>2022</u>	<u>2021</u>
<u>Pensiones y jubilaciones</u>		
Jubilaciones	\$ 1,559,395,090	\$ 1,528,500,712
Aguinaldos	492,326,340	468,108,313
Suma	<u>\$ 2,051,721,430</u>	<u>\$ 1,996,609,025</u>
<b>Total</b>	<b><u>\$ 2,051,721,430</u></b>	<b><u>\$ 1,996,609,025</u></b>

### **Nota 18 – Otros gastos y pérdidas extraordinarias**

Los otros gastos y pérdidas extraordinarias, se integran como sigue:

<u>Concepto</u>	<u>Ejercicio que terminó el</u>	
	<u>31 de diciembre de</u>	
	<u>2022</u>	<u>2021</u>
Estimaciones, depreciaciones, deterioros, obsolescencia y amortización		
Depreciación de bienes inmuebles	\$ 5,506,885	\$ 5,478,241
Depreciación de bienes muebles	2,882,156	2,793,379
Amortización de activos intangibles	0	0
Disminución de bienes por pérdida, robo, Obsolescencia y deterioro	0	0
<b>Subtotal</b>	<u><b>8,389,041</b></u>	<u><b>8,271,620</b></u>
Provisiones de pasivos a corto plazo	302,802,186	311,061,305
Provisiones de pasivos a largo plazo	5,683,991,378	5,476,326,866
<b>Total</b>	<b><u>\$ 5,995,182,605</u></b>	<b><u>\$ 5,795,659,791</u></b>



## Nota 19 – Patrimonio

El patrimonio contribuido por \$257,646,657, al 31 de diciembre de 2022 se integra por Aportaciones del Gobierno del Estado de Nuevo León realizadas en años anteriores y su correspondiente actualización hasta 2007.

El patrimonio generado, se integra como sigue:

<u>Concepto</u>	<u>2022</u>	<u>2021</u>
Saldos al 1 de enero	\$ 405,083,290	\$ 487,336,779
Avalúo de bienes inmuebles	19,668,142	0
Rectificaciones de Resultados de Ejercicios Anteriores (*)	439,309,200	10,788,004
Resultados del ejercicio (ahorro/desahorro)	244,611,442	(93,041,493)
<b>Patrimonio total al 31 de diciembre</b>	<b>\$ 1,108,672,074</b>	<b>\$ 405,083,290</b>

(\*) Incluye conceptos generados hasta 2007 como el resultado por posición monetaria por (\$1,405,696), el resultado por tenencia de activos no monetarios por \$89,005,614, así como avalúos de bienes inmuebles por \$181,734,531 y el resultado de ejercicios anteriores por \$113,017,677 respectivamente.

El 23 de mayo de 2022, en junta de Comité de Vigilancia y el 26 de mayo de 2022, en junta de Consejo Directivo del ISSSTELEON, se informó sobre el reconocimiento y del registro de las ventas de los terrenos ya escriturados al 31 de diciembre de 2021 por un importe de \$409,614,541, en la subcuenta 3.2.5.2. Cambios por errores contables, que forma parte de la cuenta 3.2.5. Rectificaciones de resultados de ejercicios anteriores y su cuenta de mayor 3.2. Hacienda Pública Patrimonio.

## Nota 20 – Fideicomisos, mandatos y análogos

El Organismo es Fideicomitente y fideicomisario en un 20.566755% en un fideicomiso constituido el 8 de mayo de 2009 siendo la fiduciaria Banorte, cuyo objeto es la urbanización y venta de terrenos propiedad del Organismo.

## Nota 21 – Análisis de efectivo, equivalentes de efectivo e inversiones financieras

El saldo de efectivo y equivalentes de efectivo e inversiones financieras se integra como sigue:

<u>Concepto</u>	<u>2022</u>	<u>2021</u>
Caja	\$ 80,500	\$ 20,500
Efectivo en bancos-tesorería	12,420,654	55,391,964
Total de efectivo y equivalentes de efectivo	<u>\$ 12,501,154</u>	<u>\$ 55,412,464</u>
<b>Inversiones financieras (*):</b>		
Con vencimiento hasta de un año	7,954,177,860	6,860,956,072
Con vencimiento mayor de un año	227,560,854	227,560,854
Total de inversiones financieras	<u>8,181,738,714</u>	<u>7,088,516,926</u>
Total efectivo, equivalentes e inversiones financieras	<u>\$ 8,194,239,868</u>	<u>\$ 7,143,929,390</u>

## Nota 22 – Notas al estado de flujo de efectivo

<u>Concepto</u>	<u>2022</u>	<u>2021</u>
Efectivo	80,500	20,500
Bancos / Tesorería	12,420,654	55,391,964
Bancos / Dependencia y otros	-	0
Inversiones Temporales	7,954,177,860	6,860,956,071
Fondos con afectación Específica	-	-
Depósito de Fondos de terceros en garantía y/o administración	-	-
Otros Efectivos y equivalentes	-	-
<b>Total de efectivo y Equivalentes</b>	<b><u>7,966,679,014</u></b>	<b><u>6,916,368,535</u></b>

<u>Concepto</u>	<u>2022</u>	<u>2021</u>
<b>Resultados del ejercicio (Ahorro/Desahorro)</b>	<b>244,611,441</b>	<b>93,041,493</b>
<b>Movimiento de partidas (o rubros) que no afecten el efectivo</b>	<b>5,975,514,463</b>	<b>5,795,671,392</b>
Depreciación	8,389,041	8,283,221
Amortización	-	-
Incrementos en las provisiones	5,986,793,564	5,787,388,171
Incremento en inversiones producido por revaluación	19,668,142	-
Ganancia/Pérdida en venta de bienes muebles, inmuebles e intangibles	-	-
Incremento en cuentas por cobrar	-	-
Flujos de efectivos netos de la actividad de operación	6,220,125,904	5,888,712,885

Para efecto de dar cumplimiento a las reglas de validación del presente estado contable emitidas por el Consejo Nacional de Armonización Contable (CONAC) y publicadas en el Diario Oficial de la Federación el día 23 de diciembre del 2023 mediante el acuerdo por el que se reforma y adiciona el manual de Contabilidad Gubernamental, se procedió a efectuar una modificación en la cifra de la fila de efectivo y equivalentes al efectivo al inicio del ejercicio columna 2022.

A continuación se presenta a detalle las modificaciones del ejercicio 2021 para obtener la cifra de \$55,412,464 de la fila de Efectivo y Equivalentes al final del ejercicio de la columna 2021 y se revele como la cifra de la fila de efectivo y equivalentes al inicio del ejercicio columna 2022.

<u>Concepto</u>	<u>2021</u>	<u>2021 Modificado</u>	<u>Variación</u>
Flujos de efectivo de las actividades de operación			
Origen	10,235,807,902	10,235,807,902	
Aplicación	10,328,849,395	10,328,849,395	
<b>Flujos netos de efectivo por actividades de operación</b>	<b>-93,041,493</b>	<b>-93,041,493</b>	
Flujos de efectivo de las actividades de inversión			
Origen	8,506,130	8,283,221	222,909
Aplicación	-21,525,336	-412,506,963	-390,981,627
<b>Flujos Netos de efectivo por actividades de inversión</b>	<b>-13,019,206</b>	<b>-404,223,742</b>	<b>-391,204,536</b>
Flujo de efectivo de las actividades de financiamiento			
Origen	1,167,850,745	1,161,462,662	-6,388,083
Aplicación	-820,824,803	-686,693,738	134,131,065
<b>Flujos netos de efectivo por actividades de financiamiento</b>	<b>347,025,942</b>	<b>474,768,924</b>	<b>127,742,982</b>
Incremento/Disminución neta en el efectivo y equivalentes al efectivo	240,965,243	-22,496,311	-263,461,554
Efectivo y equivalentes al efectivo al inicio del ejercicio	6,675,403,292	77,908,775	-6,597,494,517
<b>Efectivo y equivalentes al efectivo al final del ejercicio</b>	<b>6,916,368,535</b>	<b>55,412,464</b>	<b>-6,860,956,071</b>

**Nota 23 – Conciliación entre los Ingresos Presupuestarios y Contables, así como entre los Egresos Presupuestarios y los Gastos Contables**

Cuenta Pública 2022  
 Instituto de Seguridad y Servicios Sociales de los Trabajadores del Estado de Nuevo León  
 Del 1 de Enero al 31 de Diciembre de 2022

(Pesos)

Conciliación entre los Ingresos Presupuestarios y Contables		Conciliación entre los Egresos Presupuestarios y los Gastos Contables	
<b>1. Total de Ingresos Presupuestarios</b>	<b>12,486,576,770</b>	<b>1. Total de Egresos Presupuestarios</b>	<b>12,062,622,045</b>
<b>2. Más Ingresos Contables No Presupuestarios</b>	<b>197,307,496</b>	<b>2. Menos Egresos Presupuestarios No Contables</b>	<b>2,062,775,822</b>
2.1 Ingresos Financieros	197,307,496	2.1 Materias Primas y Materiales de Producción y Comercialización	0
2.2 Incremento por Variación de Inventarios	0	2.2 Materiales y Suministros	9,815,254
2.3 Disminución del Exceso de Estimaciones por Pérdida o Deterioro u Obsolescencia	0	2.3 Mobiliario y Equipo de Administración	1,403,070
2.4 Disminución del Exceso de Provisiones	0	2.4 Mobiliario y Equipo Educativo y Recreativo	50,376
2.5 Otros Ingresos y Beneficios Varios	0	2.5 Equipo e Instrumental Médico y de Laboratorio	4,460,058
2.6 Otros Ingresos Contables No Presupuestarios	0	2.6 Vehículos y Equipo de Transporte	0
<b>3. Menos ingresos presupuestarios no contables</b>	<b>2,108,255,507</b>	2.7 Equipo de Defensa y Seguridad	0
3.1 Aprovechamientos Patrimoniales	0	2.8 Maquinaria, Otros Equipos y Herramientas	5,855,909
3.2 Ingresos Derivados de Financiamientos	0	2.9 Activos Biológicos	0
3.3 Otros ingresos presupuestarios no contables	2,108,255,507	2.10 Bienes Inmuebles	178,874,599
<b>4. Total de Ingresos Contables (4 = 1 + 2 - 3)</b>	<b>10,575,628,759</b>	2.11 Activos Intangibles	4,060,000
		2.12 Obra Pública en Bienes de Dominio Público	0
		2.13 Obra Pública en Bienes Propios	(184,533,539)
		2.14 Acciones y Participaciones de Capital	0
		2.15 Compra de Títulos y Valores	0
		2.16 Concesión de Préstamos	0
		2.17 Inversiones en Fideicomisos, Mandatos y Otros Análogos	0
		2.18 Provisiones para Contingencias y Otras Erogaciones Especiales	0
		2.19 Amortización de la Deuda Pública	0
		2.20 Adeudos de Ejercicios Fiscales Anteriores (ADEFAS)	0
		2.21 Otros Egresos Presupuestarios No Contables	2,042,790,095
		<b>3. Más Gastos Contables No Presupuestarios</b>	<b>331,171,095</b>
		3.1 Estimaciones, Depreciaciones, Deterioros, Obsolescencia y Amortizaciones	8,389,041
		3.2 Provisiones	323,235,182
		3.3 Disminución de Inventarios	(453,128)
		3.4 Aumento por Insuficiencia de Estimaciones por Pérdida o Deterioro u	0
		3.5 Aumento por Insuficiencia de Provisiones	0
		3.6 Otros Gastos	0
		3.7 Otros Gastos Contables No Presupuestarios	0
		<b>4. Total de Gastos Contables (4 = 1 - 2 + 3)</b>	<b>10,331,017,318</b>

Bajo protesta de decir verdad declaramos que los Estados Financieros y sus Notas son razonablemente correctos y responsabilidad del emisor

## b) Notas de Memoria (Cuentas de Orden)

### Nota 24 – Cuentas de Orden

Con la expedición del Decreto No. 342 de la nueva ley del Instituto de Seguridad y Servicios Sociales de los Trabajadores del Estado de Nuevo León, publicada en el Periódico Oficial del Estado el día 29 de julio de 2020 la cual entra en vigor al día siguiente de su publicación.

En el Artículo 69 de la Ley del ISSSTELEON se establece un Sistema Certificado para Jubilación en favor de los servidores públicos sujetos al régimen de esta Ley, que garantiza, mediante las cuotas y aportaciones de los servidores públicos y entidades federativas públicas, una renta vitalicia, o retiros programados de recursos acreditados en la cuenta personal de cada servidor público.

Así mismo en el Artículo Séptimo Transitorio de la ley del ISSSTELEON del Decreto No. 342 indica:

Séptimo.- "Para ayudar a financiar única y exclusivamente el costo anual neto del Personal en Transición Ley 1983 a cargo del Gobierno del Estado, el Instituto podrá disponer de las cuotas y aportaciones obligatorias del Sistema Certificado para Jubilación correspondiente a las cuentas personales que se efectúen a partir de la entrada en vigor de la presente Ley, sin que se incluyan los recursos adicionales enterados por el servidor público, ni los que formen parte del fondo para la pensión garantizada, el Instituto no podrá disponer para otro fin lo señalado en el presente artículo.

Quinto párrafo: del séptimo Transitorio.-El rendimiento que el instituto retribuirá mensualmente a las cuentas personales nocionales, con cargo al Gobierno del Estado y en los plazos establecidos en los artículos transitorios de esta Ley, será de tres punto cinco por ciento real anual mensualizado y se calculará conforme a lo establecido en el reglamento respectivo.

Al aplicar la normatividad que se menciona se genera un derecho el cual se tiene registrado en cuentas de orden debido a que no es parte del patrimonio del Instituto, con los siguientes importes:

#### Cuentas Personales Físicas

Concepto	Saldo Inicial al 01/01/22	Variación	Saldo Final al 31/12/22
Inversión Afore	\$ 23,175,854,368	\$ 19,424,726	\$ 23,156,429,641
Provisiones Sistema Certificado	245,057,239	32,279,735	277,336,974
	<b>\$ 23,420,911,607</b>	<b>\$ 12,855,008</b>	<b>\$ 23,433,766,615</b>

#### Cuentas Personales Nocionales

<b>Saldo Inicial al 01/01/22</b>	<b>\$ 2,652,396,956</b>
Aportaciones Nómina Jubilados Ley Transitoria	2,080,445,890
Intereses	435,252,327
Devolución de Aportaciones Cuentas Nocionales	-11,929,463
<b>Saldo Final al 31/12/22</b>	<b>\$ 5,156,165,710</b>
<b>Total Cuentas de Orden</b>	<b>\$ 28,589,932,325</b>

Las cuentas de orden Presupuestales de Ingresos y Egresos son las siguientes:

Cuentas Presupuestarias de Ingresos		
Nº	Concepto	Saldo periodo
8110000000000000	LEY DE INGRESOS ESTIMADA	15,117,423,464
8120000000000000	LEY DE INGRESOS POR EJECUTAR	2,652,462,794
8130000000000000	LEY DE INGRESOS MODIFICADA	21,616,100
8140000000000000	LEY DE INGRESOS DEVENGADA	12,486,576,770
8150000000000000	LEY DE INGRESOS RECAUDADA	12,486,576,770

Cuentas Presupuestarias de Egresos		
Nº	Concepto	Saldo periodo
8210000000000000	PRESUPUESTO DE EGRESOS APROBADO	15,117,423,465
8220000000000000	PRESUPUESTO DE EGRESOS POR EJERCER	3,068,643,188
8230000000000000	PRESUPUESTO MODIFICADO	21,616,100
8240000000000000	PRESUPUESTO DE EGRESOS COMPROMETIDO	7,774,332
8250000000000000	PRESUPUESTO DE EGRESOS DEVENGADO	12,062,622,045
8260000000000000	PRESUPUESTO DE EGRESOS EJERCIDO	103,882,636
8270000000000000	PRESUPUESTO DE EGRESOS PAGADO	11,958,739,409

### c) Notas de Gestión Administrativa

#### Nota 25 – Autorización e historia

- a. El Instituto de Seguridad y Servicios Sociales de los Trabajadores del Estado de Nuevo León (ISSSTELEON o el Instituto) es un organismo público descentralizado con personalidad jurídica, patrimonio y órganos de gobierno propios. Fue constituido en el año 1983, mediante la aprobación del H. Congreso del Estado de Nuevo León del Decreto No. 201, posteriormente modificado por el Decreto No. 241, publicado en el Periódico Oficial del Estado el 24 de diciembre de 1993. Como consecuencia de lo anterior se abrogó la Ley del Instituto de Seguridad y Servicios Sociales de los Trabajadores del Estado de Nuevo León (Ley del ISSSTELEON), contenida en el Decreto No. 62, emitido el 21 de enero de 1983.
- b. Principales cambios en la estructura

Acta en sesión extraordinaria I/2020 celebrada el día 12 de Mayo de 2020, el Consejo autoriza la expedición de la nueva ley del ISSSTELEON, por tanto, el día 29 de Julio del 2020 se publica en el Periódico Oficial del Estado de Nuevo León, el Decreto # 342 de la nueva Ley del Instituto de Seguridad y Servicios Sociales de los Trabajadores del Estado de Nuevo León.

En la II Sesión Extraordinaria celebrada el 15 de octubre de 2020, el Consejo Directivo aprueba la expedición del Reglamento para el Gobierno Interior del Instituto de Seguridad y Servicios Sociales de los Trabajadores del Estado de Nuevo León el cuál fue publicado en el Periódico Oficial del Estado el día lunes 02 de noviembre de 2020 (Compilación de Reglamentos del ISSSTELEON). Así mismo, en Sesión Extraordinaria Número E I/2021 del Consejo Directivo del ISSSTELEON, celebrada el día 25 de octubre de 2021, se aprobó la Reforma al Reglamento para el Gobierno Interior del ISSSTELEON, publicado en el Periódico Oficial del Estado el día 29 de octubre de 2021.

## **Nota 26 - Organización y objeto social**

### **a. Objeto social**

Proteger la salud y el bienestar económico de los servidores públicos, los jubilados, pensionados del Estado de Nuevo León y sus beneficiarios.

Entre sus principales atribuciones, conforme al Artículo 146 de la Ley del ISSSTELEON, al Instituto le corresponde las siguientes funciones:

- I. Cumplir con los programas aprobados para otorgar los seguros y las prestaciones a su cargo;
- II. Otorgar pensiones;
- III. Determinar, vigilar y cobrar el importe de las cuotas y aportaciones, así como los demás recursos del Instituto;
- IV. Invertir los fondos y reservas de acuerdo con las disposiciones de esta Ley;
- V. Adquirir los bienes muebles e inmuebles necesarios para la realización de sus fines;
- VI. Establecer la estructura de organización y funcionamiento de sus unidades administrativas;
- VII. Administrar los seguros y las prestaciones;
- VIII. Difundir conocimientos y prácticas de previsión social;
- IX. Expedir los reglamentos para el debido cumplimiento de lo establecido en relación con sus seguros y prestaciones, así como para su organización interna;
- X. Hacer las publicaciones que ordene esta Ley;
- XI. Autorizar la celebración y revocación de los convenios de subrogación que ordena esta Ley; y
- XII. Las demás funciones que le confieran la Ley y sus reglamentos.

### **b. Principal actividad**

La principal actividad de ISSSTELEON es la organización y administración de los seguros y prestaciones que la Ley del ISSSTELEON establece a favor de los servidores públicos, jubilados, pensionistas del Estado de Nuevo León y sus beneficiarios.

Al 31 de diciembre de 2022, la cantidad de derechohabientes y sus beneficiarios asciende a 144,266 integrada por servidores públicos, jubilados, pensionados y dependientes económicos.

### **c. Ejercicio fiscal**

La información que se incluye en éstas notas corresponde al período comprendido del 1 de enero al 31 de diciembre de 2022.

d. Régimen jurídico

El ente público se rige, entre otras, por las disposiciones contenidas en la (el):

- Constitución Política de los Estados Unidos Mexicanos
- Constitución Política del Estado Libre y Soberano de Nuevo León
- Ley del Instituto de Seguridad y Servicios Sociales de los Trabajadores del Estado de Nuevo León
- Ley General de Contabilidad Gubernamental
- Ley Orgánica de la Administración Pública del Estado de Nuevo León
- Ley de Fiscalización Superior del Estado de Nuevo León
- Ley de Transparencia y Acceso a la Información del Estado de Nuevo León
- Ley de Ingresos para el Estado de Nuevo León
- Código Fiscal del Estado de Nuevo León
- Ley de Hacienda del Estado de Nuevo León
- Ley del Impuesto sobre la Renta
- Ley de Administración Financiera para el Estado de Nuevo León
- Ley de Adquisiciones, Arrendamientos y Contratación de Servicios del Estado de Nuevo León

e. Régimen fiscal

El régimen fiscal para las entidades públicas es el correspondiente a personas morales con fines no lucrativos y sus obligaciones fiscales se determinan conforme al objetivo y funciones asignadas en la Constitución Política del Estado, en la ley que les da origen o en su decreto de creación, salvo los casos en que se realicen actividades distintas a la prestación de servicios públicos.

Los poderes Legislativo y Judicial, las dependencias, organismos auxiliares, fideicomisos, entes autónomos y municipios deberá aplicar contable y presupuestalmente las obligaciones fiscales que establece la Ley de Hacienda del Estado de Nuevo León correspondiente al Impuesto Sobre Nóminas.

f. Tipo de contribuciones que está obligado a pagar o retener.

La Institución es un Organismo Público Descentralizado que tributa conforme al Título III, relativo a personas morales con fines no lucrativos, de la Ley del Impuesto sobre la Renta vigente y por consecuencia, no es contribuyente de este impuesto, teniendo solo la obligación de retener y enterar impuestos. Su actividad no es gravada para efectos de la Ley del Impuesto al Valor Agregado vigente.

g. Estructura organizacional básica

El esquema jerárquico del Instituto se encuentra encabezado por el Consejo Directivo el cual es presidido por el Secretario de Finanzas y Tesorero General del Estado, después la Dirección General y de ella dependen las direcciones de Administración, de Finanzas, Prestaciones Sociales y Económicas, Servicios Médicos, Jurídica y Desarrollo Humano.

**Nota 27 - Bases de preparación de los estados financieros**

- a. Los estados financieros al 31 de diciembre de 2022 que se acompañan, cumplen cabalmente las disposiciones establecidas por el Consejo Nacional de Armonización Contable (CONAC) conforme a lo dispuesto por el Manual de Contabilidad Gubernamental, y a las leyes Federal de Presupuesto y Responsabilidad Hacendaria y Orgánica de la Administración Pública Federal, para mostrar una presentación razonable de la situación financiera de la Entidad. El Marco Conceptual de Contabilidad Gubernamental (MCCG) establece que la normatividad emitida por las unidades administrativas o instancias competentes en materia de contabilidad gubernamental, las normas internacionales de contabilidad para el sector público (NICSP), las normas de información financiera (NIF) mexicanas son supletoriamente parte del MCCG, cuando la ausencia de normatividad así lo requiera. En consecuencia, la Entidad, con el objeto de reconocer, valorar y revelar transacciones particulares de la misma, aplica las siguientes NICSP y NIF supletorias, emitidas por la Junta

de Normas Internacionales de Contabilidad del Sector Público (International Public Sector Accounting Standards Board, International Federation Accounting Committee) y por el Consejo Mexicano de Normas de Información Financiera (CINIF).

b. El Instituto para el reconocimiento, valuación y revelación de la información financiera aplicó la siguiente normatividad:

- Normas emitidas por el Consejo Nacional de Armonización Contable
- Ley General de Contabilidad Gubernamental
- Marco Conceptual de Contabilidad Gubernamental
- Manual de Contabilidad Gubernamental
- Código Fiscal del Estado de Nuevo León
- Manual Único de Contabilidad Gubernamental para las Dependencias y Entidades Públicas del Gobierno
- Principales Reglas de Registro y Valoración del Patrimonio (Elementos Generales)
- Reglas Específicas del Registro y Valoración del Patrimonio

c. Las bases de medición utilizadas para la elaboración de los estados financieros son:

- Costo de adquisición
- Valor de realización
- Valor razonable (donaciones)

d. A continuación se presentan los Postulados Básicos de Contabilidad Gubernamental (PBCG) aplicados por la Entidad:

- Sustancia económica
- Entes públicos
- Existencia permanente
- Revelación suficiente
- Importancia relativa
- Registro e integración presupuestaria
- Consolidación de la información financiera
- Devengo contable
- Valuación
- Dualidad económica
- Consistencia

e. Características del Sistema de Contabilidad Gubernamental (SCG).

Informar sobre el contexto legal, técnico y conceptual, sobre el que se construyó el SCG del ente público, las características de diseño y operación, entre las que se debe revelar si cumple las siguientes características:

- Es único, uniforme e integrador.
- Integra en forma automática la operación contable con el ejercicio presupuestario.
- Efectúa los registros considerando la base acumulativa (devengado) de las transacciones.
- Registra de manera automática y, por única vez, los momentos contables correspondientes.
- Efectúa la interrelación automática, los clasificadores presupuestarios, la lista de cuentas y el catálogo de bienes permiten su interrelación automática.
- Efectúa en las cuentas contables, el registro de las etapas del presupuesto del ente público, de acuerdo con lo siguiente:



- En lo relativo al gasto: registra los momentos contables: aprobado, modificado, comprometido, devengado, ejercido y pagado.
- En lo relativo al ingreso: registra los momentos contables: estimado, modificado, devengado y recaudado.
- Facilita el registro y control de los inventarios de bienes muebles e inmuebles del ente público.
- Genera, en tiempo real, estados financieros, de ejecución presupuestaria y otra información que coadyuva a la toma de decisiones, transparencia, programación con base en resultados, evaluación y rendición de cuentas.
- Está estructurado de forma que permite la contabilización con la información sobre recursos físicos que generan las mismas áreas que originan la información contable y presupuestaria, permitiendo el establecimiento de relaciones de insumo-producto y la aplicación de indicadores de evaluación del desempeño y determinación de costos de la producción pública.
- Está diseñado de forma tal que permite el procesamiento y generación de estados financieros mediante el uso de herramientas propias de informática.

### **Nota 28 - Resumen de políticas de contabilidad significativas**

A continuación se resumen las políticas de contabilidad más significativas, las cuales han sido aplicadas consistentemente en el ejercicio que se presenta, a menos que se especifique lo contrario.

El Marco Conceptual de Contabilidad Gubernamental requiere el uso de ciertas estimaciones contables en la preparación de estados financieros. Asimismo, se requiere el ejercicio de un juicio de parte de la Administración en el proceso de definición de las políticas de contabilidad del Instituto.

#### **a. Efectos de la inflación en la información financiera**

A partir del 1 de enero de 2008, la economía mexicana se encuentra en un entorno no inflacionario, al mantener una inflación acumulada de los últimos tres ejercicios inferior al 26% (límite máximo para definir que una economía debe considerarse como no inflacionaria), por lo tanto, desde esa fecha se suspendió el reconocimiento de los efectos de la inflación en la información financiera. Consecuentemente, las cifras al 31 de diciembre de 2022 de los estados financieros adjuntos, se presentan en pesos históricos, modificados por los efectos de la inflación en la información financiera reconocidos hasta el 31 de diciembre de 2007.

A continuación se presentan los porcentajes de la inflación según se indica:

	<u>31 de diciembre de</u>	
	<u>2022</u>	<u>2021</u>
	(%)	(%)
Del ejercicio	7.82	7.36
Acumulada en los últimos tres ejercicios	19.39	13.34

#### **b. Efectivo y equivalentes de efectivo**

El efectivo y equivalentes incluyen saldos de caja, depósitos bancarios y otras inversiones de gran liquidez, con riesgos de poca importancia por cambios en su valor.

#### **c. Inversiones financieras**

El portafolio de las inversiones financieras se encuentra administrado bajo un mandato de régimen de inversión de Siefore Básica No. 4 aprobado por el Comité de Inversiones, Comité de Riesgos Financieros y Consejo Directivo de Isssteleon, lo que permite el establecimiento de límites en porcentajes de inversión por tipo de

instrumento, un valor en riesgo acorde a lo utilizado en los sistemas de pensiones, el establecimiento de un Bench Mark y sobre todo que las decisiones de adquisición y venta de instrumentos se llevan a cabo por los cuatro intermediarios bursátiles con quien se trabaja y que son especialistas en su materia: BBVA Bancomer (renta fija gubernamental), Value Casa de Bolsa (renta fija corporativa), Vector Casa de Bolsa y Principal (renta variable) además, la custodia de los títulos se encuentra en un FIDEICOMISO administrado por INVEX y trimestralmente la firma PWC emite un informe sobre el cumplimiento del mandato de inversión por parte de los intermediarios financieros.

d. Cuentas por cobrar

Las cuentas por cobrar se integran por la cartera de préstamos a corto y largo plazo; adeudos de cuotas y aportaciones por parte del Gobierno del Estado relativas a los seguros y prestaciones de la Ley del ISSSTELEON y para cubrir el déficit médico, su presentación a largo plazo atiende a las cuentas con vencimiento mayor de un año.

e. Almacén

El almacén está representado por material de oficina para consumo interno (papelería y útiles, consumibles de equipo de cómputo, artículos de aseo y limpieza y otros); así como, medicinas y productos farmacéuticos y, Materiales, accesorios e insumos médicos. Se llevan a resultados conforme se realiza su consumo.

El almacén y el costo del mismo se expresa a su costo determinado mediante la fórmula de primeras entradas-primeras salidas. Los valores así determinados no exceden a su valor corriente de reposición. Véase Nota 4.

f. Bienes muebles e inmuebles

Los bienes muebles e inmuebles se registran a su costo de adquisición; en caso de que sean producto de una donación, expropiación, adjudicación o dación en pago a su valor razonable determinado por la Administración de la Entidad a partir de: i) cotizaciones observables en los mercados; ii) valores de mercado de activos o activos netos similares en cuanto a sus rendimientos, riesgos y beneficios, y iii) técnicas de valuación reconocidos en el ámbito financiero. En el caso de los bienes inmuebles su valor no es inferior al valor catastral.

Los bienes muebles e inmuebles se expresan, como sigue: i) adquisiciones realizadas a partir del 1 de enero de 2008 a su costo histórico, y ii) adquisiciones realizadas hasta el 31 de diciembre de 2007 a sus valores actualizados, determinados mediante la aplicación a sus costos de adquisición de factores derivados del INPC hasta el 31 de diciembre de 2007.

Los bienes muebles e inmuebles son sometidos a pruebas anuales de deterioro únicamente, cuando se identifican indicios de deterioro. Consecuentemente, estos se expresan a su costo histórico modificado, menos la depreciación acumulada y, en su caso, las pérdidas por deterioro. Véase Notas 5, 6 y 7

El costo de adquisición construcción de los inmuebles que requieren de un periodo sustancial para estar en condiciones de uso, incluye: el monto pagado de efectivo o equivalentes y cualesquier otros costos incurridos, asociados directa e indirectamente a la adquisición. Los valores así determinados no exceden a su valor de recuperación.

El costo de adquisición de los bienes muebles e inmuebles disminuidos de su valor residual, se deprecian de manera sistemática utilizando el método de línea recta con base en las vidas útiles de los activos aplicadas a los valores de bienes muebles e inmuebles.

La depreciación se calcula por el método de línea recta con base en las vidas útiles de los bienes muebles e inmuebles, aplicados al costo de adquisición del activo menos su valor de desecho. Véase Notas 6 y 7.

#### g. Activos intangibles

Los activos intangibles se reconocen cuando estos cumplen las siguientes características: son identificables, proporcionan beneficios económicos futuros y se tiene un control sobre dichos beneficios.

Los activos intangibles adquiridos o desarrollados se expresan a su costo histórico, consecuentemente, estos se expresan a su costo histórico modificado, disminuido de la correspondiente amortización acumulada y, en su caso, de las pérdidas por deterioro.

Los gastos de investigación se reconocen como gasto en el ejercicio en el que se incurren.

El activo intangible se amortiza sobre una base sistemática durante la vida útil estimada.

El activo intangible se valúa a su valor razonable menos la amortización acumulada y las pérdidas por deterioro.

La amortización se calcula por el método de línea recta con base en la vida económica de los activos intangibles, aplicados al costo de adquisición del activo menos su valor de desecho. Véase Nota 8.

#### h. Beneficios a los empleados

Los beneficios otorgados por el Instituto a sus empleados, incluyendo los planes de beneficios definidos (o de contribución definida) se describen a continuación:

Los beneficios directos a corto y largo plazo (sueldos, salarios, tiempo extra, destajos, comisiones, premios, gratificaciones anuales, vacaciones y primas sobre las mismas, etc.) se reconocen en los gastos conforme se devengan y sus pasivos se expresan a su valor nominal. En el caso de ausencias retribuidas conforme a las disposiciones legales o contractuales, estas no son acumulativas.

Los beneficios por terminación de la relación laboral por causas distintas a la reestructura (indemnizaciones legales por despido, bonos o compensaciones especiales ofertadas a cambio de la renuncia voluntaria, prima de antigüedad por las causas de muerte, invalidez, despido y separación voluntaria antes de la fecha de jubilación o de retiro sustitutivo de jubilación, gratificaciones adicionales, y servicios médicos, etc.), así como los beneficios al retiro (pensiones, prima de antigüedad e indemnizaciones, etc.) son registrados con base en estudios actuariales realizados por peritos independientes a través del método de crédito unitario proyectado.

El costo neto del período de cada plan de beneficios a los empleados se reconoce como gasto de funcionamiento en el ejercicio en el que se devenga, el cual incluye, entre otros, la amortización del costo laboral de los servicios pasados y de las ganancias (pérdidas) actuariales de ejercicios anteriores.

Los estudios actuariales sobre los beneficios a los empleados incorporan la hipótesis sobre la carrera salarial.

#### i. Pensiones, jubilaciones y otras prestaciones

Se tienen establecidos planes para pensiones, jubilaciones y beneficios por retiro, así como otras prestaciones de seguros y préstamos a favor de los derechohabientes, conforme a las disposiciones establecidas al respecto por la Ley del ISSSTELEON y los acuerdos tomados por el Consejo Directivo. Los seguros y prestaciones son las siguientes:

##### A) Seguros

- I. Seguros de enfermedad y maternidad
- II. Seguro de riesgo de trabajo
- III. Sistema certificado para jubilación con Pensión Garantizada
- IV. Pensión por invalidez
- V. Pensión por causa de muerte
- VI. Seguro de vida

## B) Prestamos

- I. Préstamos a corto plazo
- II. Préstamos a mediano plazo
- III. Prestamos Para Vivienda

En el mes de diciembre de 1999 el H. Consejo del Estado de Nuevo León reformó la Ley del ISSSTELEON, adecuando la estructura de cuotas y aportaciones para las ramas de invalidez y muerte y de servicios médicos y, además incluyó la prestación de préstamos a la vivienda, que aportarán únicamente las entidades públicas y organismos.

El Consejo Directivo determina anualmente las cantidades máximas que de las cuotas y aportaciones recibidas de los derechohabientes y organismos respectivamente, las cuales se destinarán a los gastos administrativos para cada una de las ramas de seguro y prestación. Los gastos de administración son autorizados por el Consejo Directivo con la aprobación, cuando menos, de las dos terceras partes de sus miembros.

El Gobierno del Estado de Nuevo León, mediante partida presupuestal autorizada, entrega al ISSSTELEON las cantidades suficientes para que éste cumpla satisfactoriamente con las pensiones y jubilaciones, así como para cubrir los derechos adquiridos por los servicios públicos sujetos al régimen de cotización de la Ley que se abrogó, siempre y cuando estos últimos hubieran cumplido en tiempo y forma con los requisitos que señala el artículo décimo tercero transitorio de la Ley vigente.

Los apoyos extraordinarios recibidos por parte del Gobierno del Estado de Nuevo León por concepto de jubilaciones a que se refiere el Artículo Sexto de la Ley del ISSSTELEON, y el déficit del servicio médico, de conformidad al Artículo Décimo Séptimo transitorio de la citada Ley. Dichos apoyos extraordinarios forman parte del rubro de "Transferencias, asignaciones, subsidios y otras ayudas" en el estado de actividades.

Como se establece en la Ley del ISSSTELEON, el fondo de garantía se constituye por el excedente entre el monto a solicitar de préstamos a corto plazo por el derechohabiente y la suma de sus cuotas y aportaciones efectuadas para cubrir esta prestación, a razón del 2% de dicho excedente.

Dicho fondo es contabilizado por separado de los demás ingresos y egresos del Instituto y se regula conforme a las resoluciones de carácter general que emite el Consejo Directivo.

### j. Sistema de jubilación

El sistema de jubilación se integra por tres sistemas como sigue:

#### I. Jubilaciones hasta el 14 de octubre de 1993

Los derechohabientes que al momento de entrar en vigor la nueva Ley del ISSSTELEON disfrutaban de las prestaciones por pensiones y jubilaciones y pensión por causa de muerte, conforme a lo establecido en la Ley del ISSSTELEON abrogada, continúan haciéndolo en los términos y condiciones señalados por dicho ordenamiento, así como por los acuerdos que para tal efecto hubiera emitido el Consejo Directivo. Dichas prestaciones se actualizan con base en los factores del Índice Nacional de Precios al Consumidor (INPC). Las obligaciones que impone la Ley que se abrogó continuarán vigentes en los términos que se indican en la Nota 4 inciso i anterior, y de acuerdo a lo que se señala en inciso II) siguiente.

#### II. Sistema transitorio de jubilación

Para ejercer el derecho de jubilación por parte de los servidores públicos que se encontraban sujetos al régimen de cotización de la Ley abrogada, la nueva Ley establece términos y condiciones que van en relación directa a los años de servicio del servidor público, para lo cual se distinguen dos grupos:

- i. Quienes al momento de entrar en vigor la nueva Ley se encontraban en los siguientes casos:

- 28 o más años cumplidos de servicio, en el caso de la mujer
- 30 o más años cumplidos de servicio, en el caso del hombre

Tendrán derecho a disfrutar de su jubilación en los términos y condiciones que establecía al referida Ley abrogada, de conformidad con el Artículo 13o. transitorio de la Ley.

- ii. Los servidores públicos que no se encuentren en los supuestos que se señalan en el punto anterior, también podrán jubilarse a los 28 años de servicio, en el caso de las mujeres, y 30 años de servicios, en el caso de los hombres, alcanzando una percepción mensual equivalente al 85% de su último salario de cotización neto, de conformidad a los establecido por el Artículo 6o. transitorio de la Ley.

### III. Sistema certificado para jubilación

Este sistema se establece a favor de los servidores públicos de nuevo ingreso a partir del 14 de octubre de 1993, y consiste en la apertura de cuentas personales a nombre de cada uno de ellos, en las cuales se abonan los recursos provenientes de las cuotas retenidas a dichos servidores y de las aportaciones realizadas por las entidades públicas con lo cual se garantizará una renta mensual vitalicia o retiros programados de los recursos acreditados en la cuenta de cada servidor público.

#### k. Provisiones

Las provisiones de pasivo representan obligaciones presentes (legal o asumida), por eventos pasados en las que es probable la salida de recursos económicos. La provisión se revertirá si ya no es probable que se requiera la salida de recursos económicos para liquidar la obligación. Estas provisiones se han registrado bajo la mejor estimación realizada por la Administración.

#### l. Hacienda pública/patrimonio

Las aportaciones, las donaciones de capital, los ahorros acumulados (desahorro), el exceso (insuficiencia) en la actualización de la hacienda pública/ patrimonio originado por su reconocimiento inicial se expresan a su costo histórico.

#### m. Reconocimiento de ingresos

Los ingresos por concepto de aportaciones del Gobierno del Estado de Nuevo León y de las demás entidades públicas se reconocen en el estado de actividades conforme se devenga la obligación de efectuar las mismas.

#### **Nota 29: Responsabilidad sobre la presentación razonable de la información contable.**

La información contable, está firmada e incluye al final la siguiente leyenda "Bajo protesta de decir verdad declaramos que los Estados Financieros y sus Notas, son razonablemente correctos y son responsabilidad del emisor.

Estas notas son parte integrante de los Estados Financieros del Instituto de Seguridad y Servicios Sociales de los Trabajadores del Estado de Nuevo León, por el periodo del 01 de enero al 31 de diciembre del 2022.

  
 Lic. Luis Gerardo Gómez Guzmán  
 Director General

  
 C.P.C. Irving Alfredo González Esqueda  
 Director de Finanzas

**Instituto de Seguridad y Servicios Sociales de los Trabajadores  
del Estado de Nuevo León**

**Estados Financieros Presupuestales e Informe del auditor  
independiente**

**Al 31 de diciembre de 2022**

**Instituto de Seguridad y Servicios Sociales de los Trabajadores del Estado de Nuevo León**  
**Al 31 de Diciembre de 2022**  
**Cifras en Pesos**

	<b>INDICE</b>
Opinión del auditor independiente	1
Estado analítico de ingresos	5
Estado Analítico del Ejercicio del Presupuesto de Egresos en Clasificación Administrativa	6
Estado Analítico del Ejercicio del Presupuesto de Egresos en Clasificación Económica y por Tipo del Gasto	7
Estado Analítico del Ejercicio del Presupuesto de Egresos en Clasificación por Objeto del Gasto (Capítulo Concepto)	8
Estado Analítico del Ejercicio del Presupuesto de Egresos en Clasificación Funcional (Finalidad y Función)	9
Endeudamiento Neto	10
Intereses de la Deuda	11
Gastos por Categoría Programática	12
Indicadores de Postura Fiscal	13
Notas a los Estados Financieros Presupuestales	14

## **Informe del Auditor Independiente**

### **Al Consejo Directivo del Instituto de Seguridad y Servicios Sociales de los Trabajadores del Estado de Nuevo León, O.P.D.**

#### **Opinión**

Hemos auditado los Estados e Información Financiera Presupuestaria adjuntos del **Instituto de Seguridad y Servicios Sociales de los Trabajadores del Estado de Nuevo León, O.P.D.** (la Entidad), correspondientes al ejercicio presupuestario comprendido del 1 de enero al 31 de diciembre de 2022, que comprenden los Estados Analítico de Ingresos; Analítico del Presupuesto de Egresos en Clasificación Administrativa; Analítico del Ejercicio del Presupuesto de Egresos en Clasificación Económica-Por Tipo de Gasto ; Analítico del Ejercicio del Presupuesto de Egresos en Clasificación por Objeto del Gasto-Capítulo y Concepto; Analítico del Ejercicio del Presupuesto de Egresos en Clasificación Funcional-Finalidad y Función, así como las notas explicativas a los estados e información financiera presupuestaria que incluyen un resumen de las políticas presupuestarias significativas.

En nuestra opinión, los estados e información presupuestaria adjuntos de la Entidad, mencionados en el párrafo anterior, están preparados en todos los aspectos materiales, de conformidad con las disposiciones establecidas en la Ley General de Contabilidad Gubernamental, Ley de Egresos del Estado de Nuevo León y la Ley de Administración Financiera para el Estado de Nuevo León.

#### **Fundamento de la opinión**

Hemos llevado a cabo nuestra auditoría de conformidad con las Normas Internacionales de Auditoría. Nuestras responsabilidades, de acuerdo con estas normas, se describen con más detalle en la sección "Responsabilidades del auditor para la auditoría de los estados e información financiera presupuestaria" de nuestro informe. Somos independientes de la Entidad de conformidad con el Código de Ética Profesional del Instituto Mexicano de Contadores Públicos, junto con los requerimientos de ética que son aplicables a nuestras auditorías de los estados financieros presupuestarios en México, y hemos cumplido con las demás responsabilidades de ética de conformidad con esos requerimientos y con el Código de Ética Profesional. Consideramos que la evidencia de auditoría que hemos obtenido proporciona una base suficiente y adecuada para nuestra opinión.



**Párrafos de énfasis:**

**1.- Base de preparación y utilización de este informe**

Sin que ello tenga efecto en nuestra opinión, los estados e información financiera presupuestaria adjuntos, fueron preparados para cumplir con los requerimientos normativos gubernamentales a que está sujeta la Entidad y para ser integrados en el Reporte de la Cuenta Pública, los cuales están presentados en los formatos que para tal efecto fueron establecidos por la Ley General de Contabilidad Gubernamental, consecuentemente, estos pueden no ser apropiados para otra finalidad.

**2.- Presupuesto aprobado de ingresos y egresos**

Sin que ello tenga efecto en nuestra opinión, llamamos la atención sobre la nota 10 de los estados presupuestarios al 31 de diciembre de 2022, la cual describe la estructura en que se aprobó el Presupuesto de ingresos y egresos del ejercicio fiscal 2022, para efectos de su presentación ejecutiva a los integrantes del Honorable Consejo Directivo del Instituto de Seguridad y Servicios Sociales de los Trabajadores del Estado de Nuevo León, así como la estructura en la que los estados e información financiera presupuestaria están preparados para cumplir con los requerimientos normativos establecidos por el Consejo Nacional de Armonización Contable.

**3.- Importes revelados en el estado analítico de ingresos**

Sin que ello tenga efecto en nuestra opinión, llamamos la atención en la nota 11 de los estados presupuestarios al 31 de diciembre de 2022, en la cual se describe que, en el Estado Analítico del Presupuesto de Ingresos, se revelan cifras devengadas y recaudadas en los rubros de "Productos" y de "Ingresos por Ventas de Bienes, Prestación de Servicios y Otros Ingresos, sin embargo, en la cuenta de orden presupuestal 8157 Ingresos por Venta de Bienes y Servicios, se muestra el monto neto de ambos rubros, esto, por motivos de la configuración actual de la herramienta tecnológica que opera el sistema de contabilidad gubernamental, y por lo que el ente público ha generado acciones correctivas con la implementación de una nueva herramienta tecnológica.

**Otra cuestión**

La administración del **Instituto de Seguridad y Servicios Sociales de los Trabajadores del Estado de Nuevo León, O.P.D.**, ha preparado un juego de estados financieros al y por el año terminado el 31 de diciembre de 2022, de conformidad con las disposiciones en materia de información financiera que están establecidas en la Ley General de Contabilidad Gubernamental, sobre los cuales emitimos una opinión favorable con fecha del 10 de marzo de 2023, conforme a las Normas Internacionales de Auditoría.

### **Responsabilidad de la administración y de los encargados del gobierno de la Entidad sobre los estados e información financiera presupuestaria**

La administración del **Instituto de Seguridad y Servicios Sociales de los Trabajadores del Estado de Nuevo León, O.P.D.**, es responsable de la preparación de los estados e información financiera presupuestaria adjuntos de conformidad con las disposiciones establecidas en Ley General de Contabilidad Gubernamental, Ley de Egresos del Estado de Nuevo León y la Ley de Administración Financiera para el Estado de Nuevo León, así como del control interno que la administración consideró necesario para permitir la preparación de los estados e información financiera presupuestaria libre de incorrección material debida a fraude o error.

Los encargados del gobierno de la Entidad son responsables de la supervisión del proceso de información financiera de la Entidad.

### **Responsabilidad del auditor sobre la auditoría de los estados e información financiera presupuestaria**

Nuestros objetivos son obtener una seguridad razonable sobre de que los estados financieros, en su conjunto, se encuentran libres de incorrección material, debido a fraude o error, y emitir un informe de auditoría que contiene nuestra opinión. Seguridad razonable es un alto nivel de seguridad, pero no es una garantía, de que una auditoría realizada de conformidad con las Normas Internacionales de Auditoría siempre detecte una incorrección material cuando existe. Las incorrecciones pueden deberse a fraude o error y son consideradas materiales si individualmente, o en su conjunto, puede preverse razonablemente que influyan en las decisiones económicas que los usuarios hacen basándose en los estados financieros.

Como parte de una auditoría de conformidad con las Normas Internacionales de Auditoría, aplicamos nuestro juicio profesional y mantenemos una actitud de escepticismo profesional durante toda la auditoría. También:

- Identificamos y evaluamos los riesgos de incorrección material en los estados financieros, debida a fraude o error, diseñamos y aplicamos los procedimientos de auditoría para responder a esos riesgos y obtener evidencia de auditoría suficiente y apropiada para obtener una base para nuestra opinión. El riesgo de no detectar una incorrección material debida a fraude es mayor que en el caso de una incorrección material, ya que el fraude puede implicar colusión, falsificación, manifestaciones intencionalmente erróneas, omisiones intencionales o la anulación del control interno.

- Obtenemos conocimiento del control interno importante para la auditoría con el fin de diseñar los procedimientos de auditoría que consideremos adecuados en las circunstancias, y no con la finalidad de expresar una opinión sobre la eficacia del control interno de la Entidad.
- Evaluamos lo apropiado de las políticas contables utilizadas y la razonabilidad de las estimaciones contables, así como las revelaciones hechas por la administración de la Entidad.

Nos comunicamos con los responsables del gobierno del **Instituto de Seguridad y Servicios Sociales de los Trabajadores del Estado de Nuevo León, O.P.D.**, en relación, entre otras cuestiones, con el alcance planeado y el momento de realización de la auditoría y los hallazgos importantes de la auditoría, así como cualquier deficiencia significativa en el control interno que identificamos durante nuestra auditoría.

C.P.C. Fidel Tovias Perales  
Doctor José María Coss Sur, 623  
Centro, C.P. 64000  
Monterrey, Nuevo León  
10 de Marzo de 2023.

**Instituto de Seguridad y Servicios Sociales de los Trabajadores del Estado de Nuevo León**  
**Estado Analítico de Ingresos**  
**Del 01 de enero al 31 de diciembre del 2022**

Rubro de Ingresos	Ingreso					Diferencia (6=5-1)
	Estimado 2022	Ampliaciones y Reducciones	Modificado 2022	Devengado	Recaudado	
	(1)	(2)	(3=1+2)	(4)	(5)	
Impuestos	0	0	0	0	0	0
Cuotas y Aportaciones de Seguridad Social	5,718,986,982	0	5,718,986,982	5,778,602,980	5,778,602,980	59,615,998
Contribuciones de Mejoras	0	0	0	0	0	0
Derechos	0	0	0	0	0	0
Productos	2,101,846,949	0	2,101,846,949	-493,477,677	-493,477,677	-2,595,324,626
Aprovechamientos	0	0	0	0	0	0
Ingresos por Venta de Bienes, Prestación de Servicios y Otros Ingresos	789,476,349	21,616,100	811,092,449	802,296,545	802,296,545	12,820,196
Participaciones, Aportaciones, Convenios, Incentivos Derivados de la Colaboración Fiscal y Fondos Distintos de Aportaciones	0	0	0	0	0	0
Transferencias, Asignaciones, Subsidios y Subvenciones, y Pensiones y Jubilaciones	6,507,113,184	0	6,507,113,184	6,399,154,924	6,399,154,924	-107,958,260
Ingresos derivados de financiamiento	0	0	0	0	0	0
<b>Total</b>	<b>15,117,423,464</b>	<b>21,616,100</b>	<b>15,139,039,564</b>	<b>12,486,576,770</b>	<b>12,486,576,770</b>	<b>-2,630,846,693</b>
<b>Ingresos excedentes:</b>						<b>21,616,100</b>

Estado Analítico de Ingresos por Fuente de Financiamiento	Ingresos					
	Estimado	Ampliaciones y Reducciones	Modificado	Devengado	Recaudado	Diferencia
	1	2	3=1+2	4	5	6=5-3
<b>Ingresos del Poder Ejecutivo Federal o Estatal y de los Municipios</b>	0	0	0	0	0	0
Impuestos	0	0	0	0	0	0
Cuotas y Aportaciones de Seguridad Social	0	0	0	0	0	0
Contribuciones de Mejoras	0	0	0	0	0	0
Derechos	0	0	0	0	0	0
Productos (1)	0	0	0	0	0	0
Aprovechamientos (2)	0	0	0	0	0	0
Participaciones, Aportaciones, Convenios, Incentivos Derivados de la Colaboración Fiscal y Fondos Distintos de Aportaciones	0	0	0	0	0	0
Transferencias, Asignaciones, Subsidios, Subvenciones, Pensiones y Jubilaciones	0	0	0	0	0	0
<b>Ingresos de los Entes Públicos de los Poderes Legislativo y Judicial, de los Organos Autónomos y del Sector Paraestatal o Paramunicipal, así como de las Empresas Productivas del Estado</b>	0	0	0	0	0	0
Cuotas y Aportaciones de Seguridad Social	5,718,986,982	(0)	5,718,986,982	5,778,602,980	5,778,602,980	59,615,998
Productos (1)	2,101,846,949	0	2,101,846,949	-493,477,677	-493,477,677	-2,595,324,627
Ingresos por Ventas de Bienes, Prestación de Servicios y Otros Ingresos (3)	789,476,349	21,616,100	811,092,449	802,296,545	802,296,545	-8,795,904
Transferencias, Asignaciones, Subsidios, Subvenciones, Pensiones y Jubilaciones	6,507,113,184	0	6,507,113,184	6,399,154,924	6,399,154,924	-107,958,260
<b>Ingresos Derivados de Financiamientos</b>	0	0	0	0	0	0
Ingresos Derivados de Financiamientos	0	0	0	0	0	0
<b>Total</b>	<b>15,117,423,464</b>	<b>21,616,100</b>	<b>15,139,039,564</b>	<b>12,486,576,770</b>	<b>12,486,576,770</b>	<b>-2,652,462,794</b>
<b>Ingresos excedentes:</b>						<b>21,616,100</b>

Bajo protesta de decir verdad declaramos que los estados financieros y sus notas son razonablemente correctos y responsabilidad del emisor.

  
 Lic. Luis Gerardo Gómez Guzmán  
 Director General

  
 C.P.C. Irving Alfredo González Esqueda  
 Dirección de Finanzas

<b>Instituto de Seguridad y Servicios Sociales de los Trabajadores del Estado de Nuevo León</b> <b>Estado Analítico del Ejercicio del Presupuesto de Egresos</b> <b>Clasificación Administrativa</b> <b>Del 01 de enero al 31 de diciembre del 2022</b>						
Concepto	Egresos					
	Aprobado	Ampliaciones/(Reducciones)	Egresos Modificado	Devengado	Pagado	Subejercicio
	1	2	3=(1+2)	4	5	6=(3-4)
Instituto de Seguridad y Servicios Sociales de los Trabajadores del Estado de Nuevo León	15,117,423,464	21,616,100	15,139,039,564	12,062,622,045	11,958,739,408	3,076,417,519
<b>Total del Gasto</b>	<b>15,117,423,464</b>	<b>21,616,100</b>	<b>15,139,039,564</b>	<b>12,062,622,045</b>	<b>11,958,739,408</b>	<b>3,076,417,519</b>

Bajo protesta de decir verdad declaramos que los estados financieros y sus notas son razonablemente correctos y responsabilidad del emisor.

  
 Lic. Luis Gerardo Gómez Guzmán  
 Director General


  
 C.P.C. Irving Alfredo González Esqueda  
 Dirección de Finanzas




**Instituto de Seguridad y Servicios Sociales de los Trabajadores del Estado de Nuevo León**  
**Estado Analítico del Ejercicio del Presupuesto de Egresos**  
**Clasificación Económica (por Tipo de Gasto)**  
**Del 01 de enero al 31 de diciembre del 2022**

Concepto	Egresos					Subejercicio
	Aprobado 2021	Ampliaciones / Reducciones	Egreso Modificado	Devengado	Pagado	
	1	2	3=(1+2)	4	5	
Gasto Corriente	2,578,977,445	0	2,578,977,445	2,283,600,784	2,179,860,205	295,376,661
Gasto de Capital	4,979,166,836	0	4,979,166,836	3,129,881,741	3,129,764,430	1,849,285,095
Amortización de la Deuda y Disminución de Pasivos	0	0	0	0	0	0
Pensiones y Jubilaciones	7,559,279,183	0	7,559,279,183	6,645,399,192	6,645,374,445	913,879,991
Participaciones	0	21,616,100	21,616,100	3,740,328	3,740,328	17,875,772
<b>Total del Gasto:</b>	15,117,423,464	21,616,100	15,139,039,564	12,062,622,045	11,958,739,408	3,076,417,519

Bajo protesta de decir verdad declaramos que los estados financieros y sus notas son razonablemente correctos y responsabilidad del emisor.


  
 Lic. Luis Gerardo Gómez Guzmán  
 Director General

  
 C.P.C. Irving Alfredo González Esqueda  
 Dirección de Finanzas



Instituto de Seguridad y Servicios Sociales de los Trabajadores del Estado de Nuevo León						
Estado Analítico del Ejercicio del Presupuesto de Egresos						
Clasificación por Objeto del Gasto (Capítulo y Concepto)						
Del 01 de enero al 31 de diciembre del 2022						
Concepto	Egresos					Subejercicio 6=(3-4)
	Aprobado 2022 1	Ampliaciones / Reducciones 2	Modificado 2022 3=(1+2)	Devengado 4	Pagado 5	
<b>Servicios Personales</b>	<b>286,762,888</b>	<b>0</b>	<b>286,762,888</b>	<b>282,968,364</b>	<b>281,311,948</b>	<b>2,804,634</b>
Remuneraciones al Personal de Carácter Permanente	186,713,040	-3,765,128	182,947,912	182,788,911	182,788,911	159,001
Remuneraciones al Personal de Carácter Transitorio	4,730,244	-112,646	4,617,598	4,298,205	4,298,205	319,393
Remuneraciones Adicionales y Especiales	36,305,316	-4,267,618	32,037,698	32,027,382	32,027,382	10,316
Seguridad Social	41,314,440	-48,830	41,265,610	40,047,751	38,401,343	1,217,859
Otras Prestaciones Sociales y Económicas	556,236	4,415,777	4,972,013	3,875,492	3,875,492	1,096,521
Previsiones	0	0	0	0	0	0
Pago de Estímulos a Servidores Públicos	16,143,612	3,778,445	19,922,057	19,920,613	19,920,613	1,444
<b>Materiales y Suministros</b>	<b>10,334,668</b>	<b>9,816,284</b>	<b>20,148,822</b>	<b>20,054,361</b>	<b>18,786,946</b>	<b>96,471</b>
Materiales de Administración, Emisión de Documentos y Artículos Oficiales	2,764,236	3,317,824	6,082,060	6,000,012	5,091,295	82,048
Alimentos y Utensilios	264,060	63,989	328,049	328,048	294,014	1
Materias Primas y Materiales de Producción y Comercialización	0	0	0	0	0	0
Materiales y Artículos de Construcción y de Reparación	1,398,024	579,947	1,977,971	1,972,681	1,873,071	5,290
Productos Químicos, Farmacéuticos y de Laboratorio	3,003,372	6,846,476	9,849,848	9,849,846	9,833,845	2
Combustibles, Lubricantes y Aditivos	627,600	-105,031	522,569	521,937	470,499	632
Vestuario, Blancos, Prendas de Protección y Artículos Deportivos	1,941,672	-920,777	1,020,895	1,019,899	1,014,099	996
Materiales y Suministros Para Seguridad	0	0	0	0	0	0
Herramientas, Refacciones y Accesorios Menores	335,604	32,826	368,430	361,928	209,123	6,502
<b>Servicios Generales</b>	<b>2,282,879,989</b>	<b>-9,816,284</b>	<b>2,273,064,735</b>	<b>1,980,888,079</b>	<b>1,879,762,316</b>	<b>292,476,686</b>
Servicios Básicos	8,392,921	643,443	9,036,364	7,695,021	7,330,072	1,341,343
Servicios de Arrendamiento	3,986,616	-943,596	3,043,020	2,463,365	2,127,669	579,655
Servicios Profesionales, Científicos, Técnicos y Otros Servicios	108,915,616	-61,381,229	47,534,387	10,518,433	10,033,569	37,016,154
Servicios Financieros, Bancarios y Comerciales	166,161,384	3,433,195	169,594,579	163,315,421	162,269,056	6,279,158
Servicios de Instalación, Reparación, Mantenimiento y Conservación	85,932,072	-7,857,427	78,074,645	12,460,210	10,935,869	65,614,435
Servicios de Comunicación Social y Publicidad	184,776	0	184,776	129,859	129,859	54,917
Servicios de Traslado y Viáticos	440,256	2,178,887	2,619,143	2,285,864	2,285,405	333,279
Servicios Oficiales	222,552	1,249,937	1,472,489	1,415,157	1,358,232	57,332
Otros Servicios Generales	1,908,643,596	52,861,536	1,961,505,132	1,780,304,749	1,683,292,583	181,200,383
<b>Transferencias, Asignaciones, Subsidios y Otras Ayudas</b>	<b>7,688,279,183</b>	<b>0</b>	<b>7,688,279,183</b>	<b>6,645,399,192</b>	<b>6,645,374,448</b>	<b>913,879,991</b>
Transferencias Internas y Asignaciones al Sector Público	0	0	0	0	0	0
Transferencias al Resto del Sector Público	0	0	0	0	0	0
Subsidios y Subvenciones	0	0	0	0	0	0
Ayudas Sociales	0	0	0	0	0	0
Pensiones y Jubilaciones	7,559,279,183	0	7,559,279,183	6,645,399,192	6,645,374,448	913,879,991
Transferencias a Fideicomisos, Mandatos y Otros Análogos	0	0	0	0	0	0
Transferencias a la Seguridad Social	0	0	0	0	0	0
Donativos	0	0	0	0	0	0
Transferencias al Exterior	0	0	0	0	0	0
<b>Bienes Muebles, Inmuebles e Intangibles</b>	<b>48,360,000</b>	<b>0</b>	<b>48,360,000</b>	<b>10,170,473</b>	<b>10,083,162</b>	<b>38,178,627</b>
Mobiliario y equipo de Administración	43,320,000	-40,782,511	2,537,489	1,403,070	1,353,967	1,134,419
Mobiliario y equipo educacional y recreativo	0	50,376	50,376	50,376	50,376	0
Equipo e instrumental médico y de laboratorio	0	26,722,768	26,722,768	4,460,058	4,460,058	22,262,710
Vehículos y equipo de transporte	5,000,000	7,000,000	12,000,000	0	0	12,000,000
Equipo de defensa y seguridad	0	0	0	0	0	0
Maquinaria y otros equipos y herramienta	0	205,602	205,602	196,969	128,761	8,633
Activos biológicos	0	0	0	0	0	0
Bienes inmuebles	0	0	0	0	0	0
Activos intangibles	30,000	6,803,765	6,833,765	4,060,000	4,060,000	2,773,765
<b>Inversión Pública</b>	<b>0</b>	<b>0</b>	<b>0</b>	<b>0</b>	<b>0</b>	<b>0</b>
Obra Pública en Bienes de Dominio Público	0	0	0	0	0	0
Obra Pública en Bienes Propios	0	0	0	0	0	0
Proyectos Productivos y Acciones de Fomento	0	0	0	0	0	0
<b>Inversiones Financieras y Otras Provisiones:</b>	<b>4,930,816,836</b>	<b>0</b>	<b>4,930,816,836</b>	<b>3,119,711,268</b>	<b>3,119,711,268</b>	<b>1,811,105,568</b>
Inversiones para el Fomento de Actividades Productivas	0	0	0	0	0	0
Acciones y Participaciones de Capital	0	0	0	0	0	0
Compra de Títulos y Valores	0	0	0	0	0	0
Concesión de Préstamos	0	0	0	0	0	0
Inversiones en Fideicomiso, Mandatos y Otros Análogos	0	0	0	0	0	0
Otras Inversiones Financieras	4,930,816,836	0	4,930,816,836	3,119,711,268	3,119,711,268	1,811,105,568
Provisiones para Contingencias y otras Erogaciones Especiales	0	0	0	0	0	0
<b>Participaciones y Aportaciones</b>	<b>0</b>	<b>21,616,100</b>	<b>21,616,100</b>	<b>3,740,328</b>	<b>3,740,328</b>	<b>17,875,772</b>
Participaciones	0	0	0	0	0	0
Aportaciones	0	0	0	0	0	0
Convenios	0	21,616,100	21,616,100	3,740,328	3,740,328	17,875,772
<b>Deuda Pública</b>	<b>0.00</b>	<b>0.00</b>	<b>0.00</b>	<b>0.00</b>	<b>0.00</b>	<b>0.00</b>
Amortización de la Deuda Pública	0	0	0	0	0	0
Intereses de la Deuda Pública	0	0	0	0	0	0
Comisión de la Deuda Pública	0	0	0	0	0	0
Gastos de la deuda Pública	0	0	0	0	0	0
Costo por Coberturas	0	0	0	0	0	0
Apoyos Financieros	0	0	0	0	0	0
Adeudos de Ejercicios Fiscales Anteriores (Adefas)	0	0	0	0	0	0
<b>Total del Gasto</b>	<b>16,117,423,464</b>	<b>21,616,100</b>	<b>16,139,039,564</b>	<b>12,062,622,046</b>	<b>11,958,739,408</b>	<b>3,076,417,619</b>

Bajo protesta de decir verdad declaramos que los estados financieros y sus notas son razonablemente correctos y responsabilidad del emisor.

  
Lic. Luis Gerardo Gómez Suzmán  
Director General

  
C.P.C. Irving Alfredo González Esqueda  
Dirección de Finanzas

Instituto de Seguridad y Servicios Sociales de los Trabajadores del Estado de Nuevo León						
Estado Analítico del Ejercicio del Presupuesto de Egresos						
Clasificación Funcional (Finalidad y Función)						
Del 01 de enero al 31 de diciembre del 2022						
Concepto	Egresos					Subejercicio
	Aprobado	Ampliaciones/ (Reducciones)	Egresos Modificado	Devengado	Pagado	
	1	2	3=(1+2)	4	5	
<b>Gobierno</b>						
Legislación						
Justicia						
Coordinación Política de Gobierno						
Relaciones Exteriores						
Asuntos Financieros y Hacendarios						
Seguridad Nacional						
Asuntos de Orden Público y Seguridad Interior						
Otros Servicios Generales						
<b>Desarrollo Social</b>						
Protección Ambiental						
Vivienda y Servicios de la Comunidad						
Salud						
Recreación Cultural y Otras Manifestaciones Sociales						
Educación						
Protección Social	15,117,423,464	21,616,100	15,139,039,564	12,062,622,045	11,958,739,408	3,076,417,519
Otros Asuntos Sociales						
<b>Desarrollo Económico</b>						
Asuntos Económicos, Comerciales y Laborales en General						
Agropecuaria, Silvicultura, Pesca y Caza						
Combustibles y Energía						
Minería, Manufacturas y Construcción						
Transporte						
Comunicaciones						
Turismo						
Ciencia, Tecnología e Innovación						
Otras Industrias y Otros Asuntos Económicos						
<b>Otras no Clasificadas en Funciones Anteriores</b>						
Transacciones de la Deuda Pública/Costo Financiero de la Deuda						
Transferencias y Aportaciones entre Diferentes Niveles y Ordenes de Gobierno						
Saneamiento del Sistema Financiero						
Adeudos de Ejercicios Fiscales Anteriores						
<b>Total del Gasto</b>	<b>15,117,423,464</b>	<b>21,616,100</b>	<b>15,139,039,564</b>	<b>12,062,622,045</b>	<b>11,958,739,408</b>	<b>3,076,417,519</b>

Bajo protesta de decir verdad declaramos que los estados financieros y sus notas son razonablemente correctos y responsabilidad del emisor.

  
 Lic. Luis Gerardo Gómez Guzmán  
 Director General

  
 C.P.C. Irving Alfredo González Esqueda  
 Dirección de Finanzas



**Instituto de Seguridad y Servicios Sociales de los Trabajadores del Estado de Nuevo León**  
**Endeudamiento Neto**  
**Del 01 de enero al 31 de diciembre del 2022**

Identificación del Crédito o Instrumento	Contratación / Colocación	Amortización	Endeudamiento neto
	A	B	C=A-B
<b>Créditos Bancarios</b>			
<b>N/A</b>			
<b>Total de Créditos Bancarios</b>	0	0	0
<b>Otros Instrumentos de Deuda</b>			
<b>Total de otros Instrumentos de Deuda</b>	0	0	0
<b>TOTAL</b>	0	0	0

Bajo protesta de decir verdad declaramos que los estados financieros y sus notas razonablemente correctos y responsabilidad del emisor.

  
 Lic. Luis Gerardo Gómez Guzmán  
 Director General

   
 C.P.C. Irving Alfredo González Esqueda  
 Dirección de Finanzas

**Instituto de Seguridad y Servicios Sociales de los Trabajadores del Estado de Nuevo León**  
**Intereses de la deuda**  
**Del 01 de enero al 31 de diciembre del 2022**

Identificación del Crédito o Instrumento	Devengados	Pagados
<b>Créditos Bancarios</b>		
<b>N/A</b>		
<b>Total de intereses de Créditos Bancarios</b>	0	0
<b>Otros Instrumentos de Deuda</b>		
<b>Total de intereses de otros Instrumentos de Deuda</b>	0	0
<b>TOTAL</b>	0	0

Bajo protesta de decir verdad declaramos que los estados financieros y sus notas razonablemente correctos y responsabilidad del emisor.

  
 Lic. Luis Gerardo Gómez Guzmán  
 Director General


  
 C.P.C. Irving Alfredo González Esqueda  
 Dirección de Finanzas


**Instituto de Seguridad y Servicios Sociales de los Trabajadores del Estado de Nuevo León**

**Gasto por Categoría Programática**

**Del 01 de enero al 31 de diciembre del 2022**

Concepto	Egresos					Subejercicio 6=(3-4)
	Aprobado	Ampliaciones/ (Reducciones)	Egresos Modificado	Devengado	Pagado	
	1	2	3=(1+2)	4	5	
Programas						
Subsidios: Sector Social y Privado o Entidades Federativas y Municipios						
Sujetos o Reglas de Operación						
Otros Subsidios						
Desempeño de las Funciones						
Prestación de Servicios Públicos	15,117,423,464	21,616,100	15,139,039,564	12,062,622,045	11,958,739,408	3,076,417,519
Provisión de Bienes Públicos						
Planeación, seguimiento y evaluación políticas públicas						
Promoción y fomento						
Regulación y supervisión						
Funciones de las Fuerzas Armadas (Únicamente Gobierno Federal)						
Específicos						
Proyectos de Inversión						
Administrativos y de Apoyo						
Apoyo al proceso presupuestario y para mejorar la eficiencia Institucional						
Apoyo a la función pública y al mejoramiento de la gestión						
Operaciones ajenas						
Compromisos						
Obligaciones de cumplimiento de resolución Jurisdiccional						
Desastres Naturales						
Obligaciones						
Pensiones y jubilaciones						
Aportaciones a la seguridad social						
Aportaciones a fondos de estabilización						
Aportaciones a fondos de inversión y restructura de pensiones						
Programas de Gasto Federalizado (Gobierno Federal)						
Gasto Federalizado						
Participaciones a entidades federativas y municipios						
Costo financiero, deuda o apoyo de deudores y ahorradores de la banca						
Adeudos de ejercicios fiscales anteriores						
<b>Total del Gasto</b>	<b>15,117,423,464</b>	<b>21,616,100</b>	<b>15,139,039,564</b>	<b>12,062,622,045</b>	<b>11,958,739,408</b>	<b>3,076,417,519</b>

Bajo protesta de decir verdad declaramos que los estados financieros y sus notas son razonablemente correctos y responsabilidad del emisor.

  
 Lic. Luis Gerardo Gómez Guzmán  
 Director General

  
 C.P.C. Irving Alfredo González Esqueda  
 Dirección de Finanzas

**Instituto de Seguridad y Servicios Sociales de los Trabajadores del Estado de Nuevo León**  
**Indicadores de Postura Fiscal**  
**Del 01 de enero al 31 de diciembre del 2022**  
**(Cifras en pesos)**

Concepto	Estimado/ Aprobado	Devengado	Recaudado/ Pagado
<b>I. Ingresos Presupuestarios</b>	15,117,423,464	12,486,576,770	12,486,576,770
1. Ingresos del Gobierno Entidad Federativa			
2. Ingresos Sector Paraestatal	15,117,423,464	12,486,576,770	12,486,576,770
<b>II. Egresos Presupuestarios</b>	15,117,423,464	12,062,622,045	11,958,739,408
3. Egresos del Gobierno de la Entidad Federativa			
4. Egresos del Sector Paraestatal	15,117,423,464	12,062,622,045	11,958,739,408
<b>III. Balance presupuestario (Superávit o Déficit) (III=I-III)</b>	0	423,954,725	527,837,362

Concepto	Estimado/Aprobado	Devengado	Recaudado/Pagado
<b>III. Balance presupuestario (Superávit o Déficit)</b>	0	423,954,725	527,837,362
<b>IV. Intereses, Comisiones y Gastos de Deuda</b>			
<b>V. Balance Primario (Superávit o Déficit) (V=III-IV)</b>	0	423,954,725	527,837,362

Concepto	Estimado/Aprobado	Devengado	Recaudado/Pagado
<b>A. Financiamiento</b>			
<b>B. Amortización de la Deuda</b>			
<b>C. Financiamiento Neto</b>			

Bajo protesta de decir verdad declaramos que los Estados Financieros y sus notas, son razonablemente correctos y son responsabilidad del emisor.

  
 Lic. Luis Gerardo Gómez Guzmán  
 Director General

  
 C.P.C. Irving Alfredo González Esqueda  
 Dirección de Finanzas

**Instituto de Seguridad y Servicios Sociales de los Trabajadores del Estado  
de Nuevo León, Organismo Público Descentralizado**

**NOTAS A LOS ESTADOS FINANCIEROS PRESUPUESTARIOS**

**Del 1 de enero al 31 de diciembre de 2022**

**Nota 1 - Introducción:**

Los Estados Financieros del Instituto de Seguridad y Servicios Sociales de los Trabajadores del Estado de Nuevo León, Organismo Público Descentralizado proveen de información financiera a los principales usuarios de la misma como lo es el Honorable Congreso del Estado de Nuevo León y a los ciudadanos.

El objetivo del presente documento es la revelación del contexto y de los aspectos económicos-financieros más relevantes que influyeron en las decisiones del período, y que fueron considerados en la elaboración de los estados financieros para la mayor comprensión de estos y sus particularidades.

De esta manera, se informa y explica la respuesta del gobierno a las condiciones relacionadas con la información financiera de cada período de gestión; además, de exponer aquellas políticas que podrían afectar la toma de decisiones en períodos posteriores.

*Información del Instituto:*

Fuente de Información: Instituto de Seguridad y Servicios Sociales de los Trabajadores del Estado de Nuevo León, Organismo Público Descentralizado.

Dirección de Internet: <http://www.isssteleon.gob.mx>

Teléfono:(81) 20-33-90-00

Dirección: Matamoros No. 319 Pte. Monterrey Nuevo León, C.P. 64000..

**Nota 2 - Autorización e historia:**

- a. El Instituto de Seguridad y Servicios Sociales de los Trabajadores del Estado de Nuevo León (ISSSTELEON o el Instituto) es un organismo público descentralizado con personalidad jurídica, patrimonio y órganos de gobierno propios. El ISSSTELEON ha sufrido transformaciones a través del tiempo, en el año 1983 sustituyó a la anteriormente denominada Dirección de Pensiones del Estado, posteriormente modificado por los Decretos No. 342 y No 201 aprobados por el H. Congreso del Estado de Nuevo León y publicados en el Periódico Oficial del Estado el 29 de julio de 2021 y 24 de diciembre de 1993, respectivamente. Como consecuencia de lo anterior se abrogó la Ley del Instituto de Seguridad y Servicios Sociales de los Trabajadores del Estado de Nuevo León (Ley del ISSSTELEON), contenidas en los Decretos No. 201 y No 62, emitidos el 24 de diciembre de 1993 y 21 de enero de 1983, quedando vigente la Ley del ISSSTELEON contenida en el Decreto 342.

b. Principales cambios en su estructura

Durante el periodo del 1 de enero al 31 de diciembre de 2022 no se presentaron cambios en la estructura organizacional del ISSSTELEON.

Al 31 de diciembre de 2015 en la VI sesión ordinaria celebrada el 3 de diciembre de 2015, el Consejo Directivo expidió el Reglamento para el Gobierno Interior del ISSSTELEON. Última reforma integrada publicada en el Periódico Oficial del Estado de Nuevo León, el 29 de octubre de 2021.

- c. Los estados financieros adjuntos y sus notas, fueron autorizados para su emisión el 31 de diciembre de 2022, por los funcionarios que firman al final de estas notas sobre los estados financieros.

**Nota 3 - Organización y objeto social**

a. Objeto social.

La misión del Instituto es promover proteger el bienestar integral, en el ámbito de la salud, la economía, el desarrollo personal y familiar, de los derechohabientes para fomentar, en ellos, un servicio de calidad y trato humano a los ciudadanos.

Además de impulsar su inclusión en la mejora de la comunidad en general y el entorno.

Entre sus principales atribuciones, conforme al Artículo 146 de la Ley del ISSSTELEON, al Instituto le corresponde las siguientes funciones:

- Cumplir con los programas aprobados para otorgar los seguros y las prestaciones a su cargo;
- Otorgar pensiones;
- Determinar, vigilar y cobrar el importe de las cuotas y aportaciones, así como los demás recursos del Instituto;
- Invertir los fondos y reservas de acuerdo con las disposiciones de esta Ley;
- Adquirir los bienes muebles e inmuebles necesarios para la realización de sus fines;
- Establecer la estructura de organización y funcionamiento de sus unidades administrativas;
- Administrar los seguros y las prestaciones;
- Difundir conocimientos y prácticas de previsión social;
- Expedir los reglamentos para el debido cumplimiento de lo establecido en relación con sus seguros y prestaciones, así como para su organización interna;
- Hacer las publicaciones que ordene la Ley del ISSSTELEON;

- Autorizar la celebración y revocación de los convenios de subrogación que ordena la Ley del ISSSTELEON y;
- Las demás funciones que le confieran la Ley y sus reglamentos.

b. Principal actividad:

La principal actividad del ISSSTELEON es la organización y administración de los seguros y prestaciones que la Ley del ISSSTELEON establece a favor de los servidores públicos, jubilados, pensionistas del Estado de Nuevo León y sus beneficiarios.

Al 31 de diciembre de 2022 la cantidad de derechohabientes y sus beneficiarios asciende a 144,266 integrada por servidores públicos, jubilados, pensionados y dependientes económicos.

c. Ejercicio fiscal:

La información que se incluye en estas notas corresponde a los períodos comprendidos del 1 de enero al 31 de diciembre de 2022 y del 1 de enero al 31 de diciembre de 2021.

d. Régimen jurídico:

El Instituto se rige, entre otras, por las disposiciones contenidas en la (el):

- Constitución Política de los Estados Unidos Mexicanos;
- Constitución Política del Estado Libre y Soberano de Nuevo León;
- Ley del Instituto de Seguridad y Servicios Sociales de los Trabajadores del Estado de Nuevo León;
- Ley General de Contabilidad Gubernamental;
- Ley Orgánica de la Administración Pública del Estado de Nuevo León;
- Ley de Fiscalización Superior del Estado de Nuevo León;
- Ley de Transparencia y Acceso a la Información del Estado de Nuevo León;
- Ley de Ingresos para el Estado de Nuevo León;
- Código Fiscal del Estado de Nuevo León;
- Ley de Hacienda del Estado de Nuevo León;
- Ley del Impuesto sobre la Renta;
- Ley de Administración Financiera para el Estado de Nuevo León;
- Ley de Adquisiciones, Arrendamientos y Contratación de Servicios del Estado de Nuevo León;

- Reglamento de Atención Médica e Incapacidades ISSSTELEÓN;
- Reglamento de Inversiones;
- Reglamento de Afiliación;
- Reglamento para el Gobierno Interior del ISSSTELEÓN;
- Reglamento de Préstamos a Corto Plazo
- Reglamento Préstamos para Vivienda;
- Código de Ética y Conducta de la Administración Pública Estatal.

e. Régimen fiscal/tipo de contribuciones que está obligado a pagar o retener:

El régimen fiscal para las entidades públicas es el correspondiente a personas morales con fines no lucrativos y sus obligaciones fiscales se determinan conforme al objetivo y funciones asignadas en la Constitución Política del Estado, en la ley que les da origen o en su decreto de creación, salvo los casos en que se realicen actividades distintas a la prestación de servicios públicos.

Los poderes Legislativo y Judicial, las dependencias, organismos auxiliares, fideicomisos, entes autónomos y municipios deberá aplicar contable y presupuestalmente las obligaciones fiscales que establece la Ley de Hacienda del Estado de Nuevo León correspondiente al Impuesto Sobre Nóminas.

La Institución es un Organismo Público Descentralizado que tributa conforme al Título III, relativo a personas morales con fines no lucrativos, de la Ley del Impuesto sobre la Renta vigente y por consecuencia, no es contribuyente de este impuesto, teniendo solo la obligación de retener y enterar impuestos. Su actividad no es gravada para efectos de la Ley del Impuesto al Valor Agregado vigente.

f. Estructura organizacional básica:

El esquema jerárquico del Instituto se encuentra encabezado por el Consejo Directivo, el cual es presidido por el Secretario de Finanzas y Tesorero General del Estado, después la Dirección General y de ella dependen las Direcciones de: Servicios Médicos, Administración, Finanzas, Prestaciones Sociales y Económicas, Desarrollo Humano y Jurídica.

Órganos de Gobierno.



- Consejo Directivo;
- Comité de Vigilancia;
- Comité Técnico del Sistema Certificado para la Jubilación;
- Comité de Adquisiciones y Servicios;
- Comité Técnico de Préstamos para Vivienda;
- Comité de Inversiones;
- Comité de Riesgos Financieros.

#### **Nota 4 - Bases para la preparación de los estados financieros**

- a. Los estados financieros del 1 de enero al 31 de diciembre de 2022, que se acompañan, cumplen cabalmente las disposiciones establecidas por el Consejo Nacional de Armonización Contable (CONAC) conforme a lo dispuesto por el Manual de Contabilidad Gubernamental y a las leyes Federal de Presupuesto y Responsabilidad Hacendaria y Orgánica de la Administración Pública Federal, para mostrar una presentación razonable de la situación financiera del Instituto. El Marco Conceptual de Contabilidad Gubernamental establece que la normatividad emitida por las unidades administrativas o instancias competentes en materia de contabilidad gubernamental, las normas internacionales de contabilidad para el sector público (NICSP), las Normas de Información Financiera (NIF) mexicanas son supletoriamente parte del MCCG, cuando la ausencia de normatividad así lo requiera. En consecuencia, la Institución, con el objeto de reconocer, valorar y revelar transacciones particulares de la misma, aplica las NICSP supletorias, emitidas por el International Public Sector Accounting Standards Board, International Federation Accounting Committee y por el Consejo Mexicano de Normas de Información Financiera (CINIF).
  
- b. La Institución para el reconocimiento, valuación y revelación de la información financiera aplicó la siguiente normatividad:
  - Normas emitidas por el Consejo Nacional de Armonización Contable;
  - Ley General de Contabilidad Gubernamental;
  - Marco Conceptual de Contabilidad Gubernamental;
  - Manual de Contabilidad Gubernamental;
  - Código Fiscal del Estado de Nuevo León;
  - Manual Único de Contabilidad Gubernamental para las Dependencias y Entidades Públicas del Gobierno;
  - Principales Reglas de Registro y Valoración del Patrimonio (Elementos Generales);
  - Reglas Específicas del Registro y Valoración del Patrimonio.

c. Las bases de medición utilizadas para la elaboración de los estados financieros son:

- Costo de adquisición;
- Valor de realización;
- Valor razonable (donaciones).

d. A continuación, se presentan los Postulados Básicos de Contabilidad Gubernamental (PBCG) aplicados por la Entidad:

- Sustancia económica;
- Entes públicos;
- Existencia permanente;
- Revelación suficiente;
- Importancia relativa;
- Registro e integración presupuestaria;
- Consolidación de la información financiera;
- Devengo contable;
- Valuación;
- Dualidad económica;
- Consistencia.

e. Características del Sistema de Contabilidad Gubernamental (SCG).

Informar sobre el contexto legal, técnico y conceptual, sobre el que se construyó el SCG del Instituto, determina las características de diseño y operación, entre las que se debe revelar si cumple las siguientes características:

- Es único, uniforme e integrador;
- Integra en forma automática la operación contable con el ejercicio presupuestario;
- Efectúa los registros considerando la base acumulativa (devengado) de las transacciones;
- Registra de manera automática y, por única vez, los momentos contables correspondientes;
- Efectúa la interrelación automática, los clasificadores presupuestarios, la lista de cuentas y el catálogo de bienes permiten su interrelación automática;
- Efectúa en las cuentas contables, el registro de las etapas del presupuesto del Instituto, de acuerdo con lo siguiente:

- En lo relativo al gasto: registra los momentos contables: aprobado, modificado, comprometido, devengado, ejercido y pagado.;
- En lo relativo al ingreso: registra los momentos contables: estimado, modificado, devengado y recaudado.
- Facilita el registro y control de los inventarios de bienes muebles e inmuebles del Instituto;
- Genera, en tiempo real, estados financieros, de ejecución presupuestaria y otra información que coadyuva a la toma de decisiones, transparencia, programación con base en resultados, evaluación y rendición de cuentas;
- Está estructurado de forma que permite la contabilización con la información sobre recursos físicos que generan las mismas áreas que originan la información contable y presupuestaria, permitiendo el establecimiento de relaciones de insumo-producto y la aplicación de indicadores de evaluación del desempeño y determinación de costos de la producción pública;
- Está diseñado de forma tal que permite el procesamiento y generación de estados financieros mediante el uso de herramientas propias de informática;
- Respalda con la documentación original que compruebe y justifique los registros que se efectúen, el registro de las operaciones contables y presupuestarias.

#### **Nota 5 - Ingresos de la gestión:**

Los ingresos de la gestión, Cuotas y aportaciones de seguridad social e ingresos por venta de bienes y servicios recaudados, se integran como sigue en el momento de devengado:

	2022	2021
Cuotas y aportaciones de seguridad social:		
Seguro de enfermedad y maternidad	\$ 1,942,557,132	\$ 1,741,121,737
Pensión Garantizada	299,227,396	268,331,964
Riesgo de trabajo	31,664,817	29,351,305
Pensión y jubilación transitoria	2,416,762,133	2,208,840,429
Pensión, invalidez y causa de muerte	301,059,111	271,654,605
Seguro de vida	151,864,048	140,330,221
Préstamos a corto y largo plazo	49,099	190,037
Préstamos para vivienda anterior	632,790,853	585,276,453
Intereses moratorios	2,628,390	7,236,658
	<b>\$ 5,778,602,980</b>	<b>\$ 5,252,333,409</b>

Ingresos por ventas de bienes y servicios:

Intereses percibidos por préstamos a corto plazo	\$ 75,945,147	\$ 53,062,643
Intereses percibidos por préstamos a mediano plazo	3,258,976	1,896,464
Intereses recuperación de préstamos para vivienda	172,792,917	129,158,596
Faltas de asistencia	946,466	414,576
Recuperación gastos de administración	506,427,315	381,672,975
Gastos de administración préstamos de vivienda	12,799,410	16,458,418
Licitaciones	218,500	105,000
Tribunal Superior de Justicia	982,900	1,011,412
Examen de primer ingreso	5,682,676	8,099,967
Servicio médico a eventuales	0	418,853
Ingresos fondo de garantía	1,597,677	17,606,835
Ingresos varios	21,644,559	2,071,123
Intereses en inversiones en valores	-8,227,053	456,925,369
Incremento en certificado	-485,250,624	1,176,237,123
	<b>\$ 308,818,866</b>	<b>\$ 2,245,139,354</b>

Total: **\$ 6,087,421,846**    **\$ 7,497,472,763**

**Nota 6 - Participaciones, aportaciones, transferencias, asignaciones, subsidios y otras ayudas:**

Las participaciones, aportaciones, transferencias, asignaciones, subsidios y otras ayudas se integran como sigue:

Concepto	2022	2021
<b>Transferencias a entidades paraestatales</b>		
Aportación Estatal	300,183,407	310,838,396
Aportaciones para Pensiones y Jubilaciones	6,098,971,517	5,518,970,344
Total:	<b>\$ 6,399,154,924</b>	<b>\$ 5,829,808,740</b>

## Nota 7 - Gastos de funcionamiento:

Los gastos de funcionamiento por servicios personales, materiales, suministros y servicios generales por clase, se integran como sigue en el momento devengado:

Concepto	2022	2021
<b>Servicios personales</b>		
Remuneraciones al personal de carácter permanente	\$ 182,788,911	\$ 158,926,996
Remuneraciones al personal de carácter transitorio	4,298,205	6,406,436
Remuneraciones adicionales y especiales	32,027,382	31,779,284
Seguridad social	40,047,751	37,601,704
Otras prestaciones sociales y económicas	3,875,492	10,165,778
Pago de estímulos al servidor público	19,920,613	11,853,758
	<b>\$ 282,958,354</b>	<b>\$ 256,733,956</b>

Concepto	2,022	2021
<b>Materiales y suministros</b>		
Materiales de administración, emisión de documentos y artículos oficiales	\$ 6,000,012	\$ 2,671,268.00
Alimentos y utensilios	328,048	244,113
Materiales y artículos de construcción y reparación	1,972,681	1,372,613
Productos químicos, farmacéuticos y de laboratorio	9,849,846	2,530,368
Combustible lubricantes y aditivos	521,937	586,728
Vestuario, blancos, prendas de producción y artículos deportivos	1,019,899	2,828,262
Herramientas, fracciones y accesorios menores	361,928	81,456
	<b>\$ 20,054,351</b>	<b>\$ 10,314,808</b>

Concepto	2022	2021
<b>Servicios generales</b>		
Servicios básicos	\$ 7,695,021	\$ 13,823,852
Servicios de arrendamiento	2,463,365	3,557,495
Servicios profesionales, científicos, técnicos y otros servicios	10,518,433	17,295,728
Servicios financieros, bancarios y comerciales	163,315,421	152,287,598
Servicios de instalación, reparación, mantenimiento y conservación	12,460,210	8,589,558
Servicios de comunicación social y publicidad	129,859	452,681
Servicios de traslado y viáticos	2,285,864	21,591
Servicios oficiales	1,415,157	223,311
Otros servicios generales	1,780,304,748	2,071,015,711
	<b>\$ 1,980,588,078</b>	<b>\$ 2,267,267,525</b>

Concepto	2022	2021
<b>Otros</b>		
<b>Transferencias, asignaciones, subsidios y otras ayudas</b>	<b>\$ 6,646,399,193</b>	<b>\$ 6,102,229,445</b>
Pensiones y jubilaciones	6,645,399,193	6,102,229,445
<b>Bienes muebles, inmuebles e intangibles</b>	<b>10,170,473</b>	<b>11,977,756</b>
Mobiliario y equipo de administración	1,403,070	11,618,857
Mobiliario y equipo educacional y recreativo	50,376	0
Equipo e instrumental médico y de laboratorio	4,460,058	7,117
Maquinaria, otros equipos y herramientas	196,969	76,862
Activos intangibles	4,060,000	0
Bienes inmuebles		274,920
<b>Inversión Pública</b>		<b>8,967,581.00</b>
Obras públicas en bienes propios		8,967,581.00
<b>Inversiones financieras y otras provisiones</b>	<b>3,119,711,268</b>	<b>4,820,696,265.00</b>
Otras inversiones financieras	3,119,711,268	4,820,696,265.00
<b>Participaciones y aportaciones</b>	<b>3,740,328</b>	
Convenios	3,740,328	
	<b>\$ 9,779,021,262</b>	<b>\$ 10,943,871,047</b>

### Nota 8.- Eventos posteriores:

En la preparación de los estados financieros presupuestarios la Institución ha evaluado los eventos y las transacciones para su reconocimiento o revelación subsecuente hasta el 31 de diciembre de 2022, y ha concluido que no existen eventos subsecuentes.

### Nota 9.- Cuentas de orden:

El certificado para la jubilación constituye el derecho que cada servidor público tiene para su renta vitalicia o retiros programados de recursos acreditados en su favor: será actualizado periódicamente en los términos previstos en el artículo 78 de la Ley del ISSSTELEON.

Los certificados para jubilación en favor de los servidores públicos garantizan, mediante las cuotas y aportaciones de los servidores y entidades públicos, una renta mensual vitalicia, o retiros programados de recursos acreditados en la cuenta de cada servidor público por lo que se ha registrado en las cuentas de orden una reserva para cubrir dichas obligaciones.

De acuerdo con el artículo 143 de la Ley del ISSSTELEON, de conformidad con los artículos 22 y 27 de la misma, los recursos que se abonen a las cuentas personales del Sistema Certificado para Jubilación y los montos generados por la actualización e intereses de tales recursos, bajo ningún concepto formarán parte del patrimonio del Instituto, dichos recursos se registran en cuentas de orden.

El movimiento en las cuentas de los certificados, se analizan como sigue:

<u>Conciliación</u>	2022	2021
Saldos al 31 de diciembre 2022/2021	\$ 26,094,424,947	\$ 22,452,228,326
Más:		
Aportaciones	2,548,495,766	2,285,487,695
Intereses	375,153,127	1,784,195,495
Ajuste valor del mercado	0	0
Retiros	-428,141,516	-427,486,569
Saldos al 31 de diciembre 2022/2021	<u>\$ 28,589,932,324</u>	<u>\$ 26,094,424,947</u>

La cartera de inversión al 31 de diciembre de 2021, y 2020, se diversificó en los siguientes instrumentos:

<u>Cartera de Inversión / Sector</u>	2022		2021	
Deuda Gubernamental	19,727,053,303	69%	17,483,264,714	67%
Deuda Privada	2,573,093,909	9%	2,609,442,495	10%
Estructurados	2,287,194,586	8%	1,565,665,497	6%
Bolsa	4,002,590,526	14%	4,436,052,241	17%
	<u>28,589,932,324</u>	100%	<u>26,094,424,947</u>	100%

Dichos valores al 31 de diciembre de 2022 se encuentran administrados por un fondo de pensiones en el programa Afore XXI en Banco Mercantil del Norte.

## Nota 10 - Presupuesto aprobado de ingresos y egresos del ejercicio 2022

El día 25 de noviembre del 2021 en la sesión ordinaria O VI/2021, del Honorable Consejo Directivo del Instituto de Seguridad y Servicios Sociales de los Trabajadores del Estado de Nuevo León, se aprobó el presupuesto de ingresos y egresos del ejercicio fiscal 2022, por un importe total de \$15,117'423,464 (quinze mil ciento diez y siete millones cuatrocientos veintitrés mil cuatrocientos sesenta y cuatro pesos 00/100 M.N.) respectivamente, el cual para efectos de su presentación ejecutiva a los integrantes se presentó de la siguiente manera:

### Ingresos

PRESUPUESTO DE INGRESOS				
Concepto	Presupuesto 2021	Proyecto 2022	Distribución	Variación
<b>Transferencia Estatal</b>	<b>6,872,594,904</b>	<b>6,507,113,184</b>	<b>43%</b>	<b>-5.3%</b>
<b>Propios</b>	<b>4,659,141,427</b>	<b>4,430,998,714</b>	<b>29%</b>	<b>-4.9%</b>
Cuotas y aportaciones	3,019,032,394	3,249,431,120	21%	7.6%
Productos Financieros	1,207,400,219	649,415,930	4%	-46.2%
Otros Ingresos	432,708,814	532,151,664	4%	23.0%
<b>Ingreso Sistema Certificado</b>	<b>4,919,977,601</b>	<b>4,179,311,565</b>	<b>28%</b>	<b>-15.10%</b>
<b>Total Ingresos:</b>	<b>16,451,713,932</b>	<b>15,117,423,463</b>	<b>100%</b>	<b>-8.1%</b>

PRESUPUESTO DE INGRESOS				
Concepto	Presupuesto 2021	Proyecto 2022	Distribución	Variación
<b>Transferencia Estatal</b>	<b>6,872,594,904</b>	<b>6,507,113,184</b>	<b>43%</b>	<b>-5.30%</b>
Déficit Médico		355,170,000		
Aportación Estatal para Pensiones		4,173,549,744		
Aportación Estatal (Cuentas Personales Nocionales)		1,978,393,440		
<b>Propios</b>	<b>4,659,141,427</b>	<b>4,430,998,714</b>	<b>29%</b>	<b>-4.90%</b>
Cuotas y Aportaciones	3,019,032,394	3,249,431,120	21%	7.6%
Productos Financieros	1,207,400,219	649,415,930	4%	-46.20%
Otros Ingresos	432,708,814	532,151,664	4%	23.00%
<b>Ingresos Sistema Certificado</b>	<b>4,919,977,601</b>	<b>4,179,311,565</b>	<b>28%</b>	<b>-15.1%</b>
Incremento en SCJ Afore Banorte XXI		1,709,755,704		
Cuotas y Aportaciones Sistema Certificado para Jubilación		1,996,788,116		
Cuotas y Aportaciones Sistema Certificado Vivienda		472,767,745		
<b>Total Ingresos:</b>				

### Egresos

PRESUPUESTO DE EGRESOS				
Concepto	Presupuesto 2021	Proyecto 2022	Distribución	Variación
Srvicios Personales	7,003,991,839	7,845,042,066	52%	12.0%
Materiales y Suministros	18,668,215	10,334,650	0%	-44.6%
Servicios Generales	2,772,396,588	2,282,879,912	15%	-17.7%
Inversión en Activo Fijo y Edificación	42,405,000	48,350,000	0%	14.0%
Reservas y Fondos	6,614,252,291	4,930,816,836	33%	-28.5%
<b>Total Egresos:</b>	<b>16,451,713,933</b>	<b>15,117,423,464</b>	<b>100%</b>	<b>-8.1%</b>

Para efecto de ser revelados los importes en los estados presupuestarios se desagregaron de la siguiente forma:

## Ingresos

Impuestos	0
Cuotas y Aportaciones de Seguridad Social	5,718,986,982
Contribuciones de Mejoras	0
Derechos	0
Productos	2,101,846,949
Aprovechamientos	0
Ingresos por Venta de Bienes, Prestación de Servicios y Otros ingresos	789,476,349
Participaciones, Aportaciones, Convenios, Incentivos Derivados de la Colaboración Fiscal y Fondos Distintos de Aportaciones	0
Transferencias, Asignaciones, Subsidios y Subvenciones, y Pensiones y Jubilaciones	6,507,113,184
Ingresos Derivados de financiamiento	0
<b>Total</b>	<b>15,117,423,464</b>

## Egresos

Concepto	Aprobado
Servicios Personales	285,762,888
Materiales y Suministros	10,334,568
Servicios Generales	2,282,879,989
Transferencias, Asignaciones, Subsidios y Otras Ayudas	7,559,279,183
Bienes Muebles, Inmuebles e Intangibles	48,350,000
Inversión Pública	0
Inversiones Financieras y Otras Provisiones	4,930,816,836
Participaciones y Aportaciones	0
Deuda Pública	0
<b>Total del Gasto</b>	<b>15,117,423,464</b>

Por lo que el importe más representativo corresponde al capítulo de Servicios personales donde se contempló el importe total de \$7,845'042,066, sin embargo se realizó un reasignación de un importe de \$7,559'279,183 en el capítulo de Transferencias, Asignaciones, Subsidios y Otras Ayudas en el concepto de Pensiones y Jubilaciones.

### Nota-11 Importes revelados en el estado analítico de ingresos

En el Estado Analítico del Ingresos se revelan importes tanto en la columna del devengado y recaudado en los rubros de Productos y de Ingresos por Ventas de Bienes, Prestación de Servicios y Otros Ingresos, sin embargo, por motivos de configuración de la herramienta tecnológica que opera el sistema de contabilidad gubernamental que indica la Ley General de Contabilidad Gubernamental se registran en cuentas de orden presupuestal correspondiente a Ingresos por Venta de Bienes y Servicios de manera conjunta con los Productos, por lo que el ente público ha generado acciones correctivas para fortalecer una mejora continua en el cumplimiento de la Ley General de Contabilidad Gubernamental y las Normas y Lineamientos emitidas por el Consejo Nacional de Armonización Contable (CONAC) con la implementación de una nueva herramienta tecnológica para inducir correctamente los importes de los



rubros antes mencionados y estos sean revelados tanto contablemente como presupuestalmente en los estados contables y presupuestarios respectivos.

Rubro de Ingresos	Ingreso					Diferencia (6=5-3)
	Estimado 2022	Ampliaciones y Reducciones	Modificado 2022	Devengado	Recaudado	
	(1)	(2)	(3=1+2)	(4)	(5)	
Impuestos	0	0	0	0	0	0
Cuotas y Aportaciones de Seguridad Social	5,718,986,982	0	5,718,986,982	5,778,602,980	5,778,602,980	59,615,998
Contribuciones de Mejoras	0	0	0	0	0	0
Derechos	0	0	0	0	0	0
Productos	2,101,846,949	0	2,101,846,949	-493,477,677	-493,477,677	-2,595,324,627
Aprovechamientos	0	0	0	0	0	0
Ingresos por Venta de Bienes, Prestación de Servicios y Otros Ingresos	789,476,349	21,616,100	811,092,449	802,296,545	802,296,545	-8,795,904
Participaciones, Aportaciones, Convenios, Incentivos Derivados de la Colaboración Fiscal y Fondos Distintos de Aportaciones	0	0	0	0	0	0
Transferencias, Asignaciones, Subsidios y Subvenciones, y Pensiones y Jubilaciones	6,507,113,184	0	6,507,113,184	6,399,154,924	6,399,154,924	-107,958,260
Ingresos derivados de financiamiento	0	0	0	0	0	0
<b>Total</b>	<b>16,117,423,464</b>	<b>21,616,100</b>	<b>16,139,039,564</b>	<b>12,486,676,770</b>	<b>12,486,676,770</b>	<b>-2,652,462,794</b>

#### Nota12- Responsabilidad sobre la presentación razonable de la información contable

El 23 de diciembre de 2020 se publicó en el Diario Oficial de la Federación las siguientes disposiciones que entrarán en vigor a partir del 1 de enero de 2022, se considera que los acuerdos no tendrán una afectación importante en la información financiera que presenta la Institución. En cumplimiento con el artículo 9 de la Ley de Contabilidad se aprobaron los siguientes documentos:

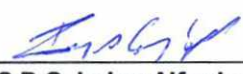
- Acuerdo que reforma y adiciona el capítulo VII de los Estados e Informes contables, presupuestarios, programáticos y de los indicadores de postura fiscal del Manual de Contabilidad Gubernamental.

Los títulos que se reforman son:

- I. Objetivo y consideraciones generales
- II. Estados e información contable
- III. Estados e informes presupuestarios
- IV. Estados e informes programáticos
- V. Indicadores de postura fiscal

Bajo protesta de decir verdad declaramos que los Estados Financieros y sus Notas son razonablemente correctos y responsabilidad del emisor.

  
 Lic. Luis Gerardo Gómez Guzmán  
 Director General

  
 C.P.C. Irving Alfredo González Esqueda  
 Dirección de Finanzas