

## FICHA TÉCNICA SERVICIOS HOSPITALARIOS 2023

En el año de 1983 se crea el Instituto de Seguridad y Servicios Sociales de los Trabajadores del Estado de Nuevo León (ISSSTELEON) como un organismo público descentralizado, con personalidad jurídica, patrimonio y órganos de gobierno propios, que tiene por objeto el establecimiento de un régimen de seguridad social con el propósito de proteger la salud y el bienestar económico de los servidores públicos, jubilados, pensionados y pensionistas del Estado de Nuevo León y sus beneficiarios.

Con el fundamento en los artículos 7, Inciso A, fracción I y del 28 al 36 de la Ley del ISSSTELEON, se establece con carácter obligatorio, entre otros, el Seguro de Enfermedades, Riesgos de Trabajo y Maternidad del que gozarán los sujetos señalados en el párrafo anterior en los términos y condiciones que establece dicha Ley. Este seguro otorga el derecho a la asistencia médica y obstétrica, clínica, quirúrgica, hospitalaria, farmacéutica y de rehabilitación apegado a las políticas, procesos y protocolos de atención, los cuales deben de garantizar una atención médica de excelencia en todos los rubros antes mencionados.

Actualmente el ISSSTELEON requiere para la atención de sus 59,361 derechohabientes (septiembre de 2022), los servicios médicos de los cuales carece y por ellos se requiere contratar los siguientes servicios con terceras personas para la atención médica oportuna y adecuada.

Se requiere que el licitante cumpla con todas las especificaciones que a continuación se describen y forman parte de los términos y condiciones de la presente convocatoria.

Con base en lo anterior, es necesario que ISSSTELEON contrate el siguiente servicio integrado por: **Atención Médica Hospitalaria y Emergencias Médicas que requiera el paciente durante su Hospitalización, del día 01 de Enero de 2023 al 31 de diciembre de 2023.**

Especificaciones:

- La adjudicación del servicio será por partida completa.
- El producto o servicio descrito es enunciativo, más no limitativo.
- Los servicios adjudicados no podrán ser objeto de Cesión o Subcontratación.

### **I. Servicio de atención hospitalaria en la ciudad de Monterrey y su zona metropolitana.**

Con el objetivo de hacer coincidir las necesidades del paciente y otorgar una atención continua, se requiere para el **periodo del 01 de Enero del 2023 al 31 de diciembre del 2023** la contratación del servicio hospitalario de segundo nivel de atención, ubicado en ciudad de Monterrey, Nuevo León o su área metropolitana, institución que debe tener certificación vigente o estar inscrito al proceso ante el Consejo de Salubridad General en términos del Modelo de Seguridad del Paciente, que preste servicios de urgencias y atención médico quirúrgica de las especialidades de Pediatría, Ginecología y Obstetricia, Medicina Interna, Subespecialidades de Medicina Interna, Cirugía General y Subespecialidades Quirúrgicas. El horario de atención será las 24 horas los 7 días de la semana, las hospitalizaciones deberán ser inmediatas en caso de urgencias calificadas, sin la necesidad de pedir autorización con solo presentar la credencial que los acredite como derechohabientes del servicio médico de ISSSTELEON.

NOTA: En caso de no contar con la credencial del servicio médico de ISSSTELEON en el momento del ingreso, se le otorgara al paciente 12 horas para la regularización del trámite y podrá presentar una identificación oficial firmando carta responsiva




En la atención de las pacientes obstétricas, estas podrán ser evaluadas, sin costo adicional, en el servicio de Urgencias, para la supervisión del embarazo por personal de ISSSTELEON e identificar trabajo de parto efectivo o solo pródromos del mismo, y/o complicaciones del periodo gestacional.

A todas las personas recién nacidas en las instalaciones del hospital, sede de los servicios de ISSSTELEON, se les debe realizar tamiz neonatal ampliado y brindarles atención en alojamiento conjunto con la madre



isssteleon.gob.mx

Matamoros 319 Pte., Monterrey, Nuevo León. Tel. (81) 2033.9000

@gob\_Nuevo León   

En todos los casos de autorización de atención hospitalaria los Servicios Médicos de ISSSTELEON expedirá al derechohabiente el formato al licitante prestador del Servicio Médico correspondiente (Orden de Internamiento) este se compone de:

1. Copia paciente
2. Copia para el expediente

Para la adecuada atención de la población el ISSSTELEON requiere de instalaciones, equipamiento, insumos y recursos humanos con las competencias profesionales necesarias (El personal médico y de enfermería requerido para brindar los servicios clínicos-quirúrgicos y auxiliares de diagnóstico, como lo es patología, radiología, estudios de neurofisiología, radiología intervencionista, médico anestesiólogo en el área de recuperación quirúrgica, las 24 horas del día, para la vigilancia y atención de los pacientes ISSSTELEON, y electroencefalograma y terapia física de rehabilitación, los cuales en su totalidad serán proporcionados por el staff del hospital).

El personal médico para la atención hospitalaria de los derechohabientes del ISSSTELEON, así como la supervisión de dicho personal, estará a cargo del mismo a través de la Dirección de Servicios Médicos del ISSSTELEON; en tal virtud, los médicos tratantes son miembros del staff del ISSSTELEON, pero solo en caso de no respuesta o extrema urgencia, podrán intervenir otros médicos para salvaguardar la salud del paciente. Así mismo, se realizará la supervisión por parte de la Dirección de Servicios Médicos del ISSSTELEON, referente a si los medicamentos e insumos para la salud, se están proporcionando con calidad y oportunidad a los pacientes, siguiendo las indicaciones médicas y que estas se estén ejecutando correctamente en tiempo y forma.

El Hospital deberá contar con por lo menos 40 camas disponibles diarias promedio mensual, disponibles para la atención de pacientes de ISSSTELEON, incluidas las camas de terapia intensiva adultos, terapia intensiva intermedia adultos, terapia intensiva pediátrica, terapia intensiva neonatal, y el resto de sala general pediátricos y adultos.

UTIA	5
UTIN	3
UTIP	3
PISO	29

El cobro de la estancia hospitalaria será por noche-cama utilizada por los derechohabientes diferenciando el tipo de cama utilizada (Unidad de Cuidados Intensivos, Cama hospitalaria).

Así mismo el servicio prestado con la documentación soporte correspondiente será conciliado en forma mensual los primeros 3 días del mes posterior al que se prestó el servicio, en las instalaciones de ISSSTELEON.

La Unidad Médica Hospitalaria deberá de contar, por lo menos, con los siguientes servicios:

- Emergencias Adulto
- Emergencias Pediatría
- Unidad de Shock y Trauma
- Sala de Internamiento
- Terapia Intensiva Adulto
- Terapia Intensiva Pediátrica
- Terapia Intensiva Neonatal
- Terapia Intermedia
- Área de Aislamiento
- Quirófano (Preoperatorio, Quirófano, Recuperación)





- Obstetricia y Cuneros
- Oncología
- Radioterapia
- Hemodinamia (imprescindible)
- Hemodiálisis
- Endoscopia básica y avanzada y con equipo neonatal, pediátrico y adulto
- Broncoscopia pediátrica y adulto

Y como parte de los Servicios Auxiliares de Diagnóstico y Tratamiento:

- Laboratorio las 24 horas del día
- Anatomía Patológica
- Banco de Sangre
  
- Radiología e Imagen las 24 horas del día
  - Radiografía simple
  - Ecografía
  - Tomografía Axial Computarizada
  - Resonancia Magnética Nuclear
  - Radiología Intervencionista incluyendo medico radiólogo intervencionista
  - Mamografía
  - Entre otros
- Estudios Cardiovasculares:
  - Angiotac, Ecocardiograma, Prueba de Esfuerzo, Electrofisiología, entre otros.
- Neurofisiología
- Medicina Nuclear
- Nutrición Clínica
- Terapia Respiratoria
- Terapia física de Rehabilitación

La atención del paciente es integral, por lo que será responsabilidad de la Unidad Médica Hospitalaria proporcionar los insumos y medicamentos necesarios para su manejo.

Se requiere que la Unidad Hospitalaria cuente con área de recepción, tramites y de información exclusiva para ISSSTELEON y que favorezca la atención a sus afiliados y beneficiarios.

La supervisión del servicio prestado será a cargo de la Dirección de Servicios Médicos de ISSSTELEON. En cada estación de enfermería de sala general, terapias intensivas, área de preoperatorio, área de recuperación, urgencias y obstetricia se deberá contar con una computadora que de acceso al sistema médico de ISSSTELEON para el expediente electrónico.

Para llevar el registro estadístico adecuado de los derechohabientes el ISSSTELEON cuenta con sistemas informáticos que permiten el manejo y almacenamiento de bases de datos necesarias para la administración médica y afiliación.

El prestador del servicio deberá proporcionar todos los medios necesarios para la correcta interconexión de la información a través de los sistemas informáticos. El personal de la Unidad Médica deberá de contar con la capacitación necesaria para el correcto manejo de las plataformas del ISSSTELEON, así como contar con el equipamiento técnico para la identificación y validación de los derechohabientes que cuentan con las prestaciones que se ofrecen en el Instituto.



El proveedor deberá entregar al ISSSTELEON el expediente clínico completo de todos los pacientes que hayan sido generados en sus instalaciones en formato electrónico al egreso del paciente a través de la "APP ISSSTELEON". Así mismo, el hospital proveedor deberá dar acceso a su expediente al personal que determine la Dirección de Servicios Médicos del ISSSTELEON, para su revisión y dar una adecuada continuidad a la atención de los pacientes.

Los medicamentos utilizados en el área hospitalaria podrán ser diferentes a los del cuadro básico del ISSSTELEON, no se limitará al mismo y se prescribirán según las necesidades de cada paciente, es decir no hay cuadro básico de medicamentos para los pacientes durante su internamiento.

**REQUERIMIENTO DE PROCEDIMIENTOS QUIRÚRGICOS MÁS FRECUENTES LO CUAL ES ENUNCIATIVO, NO LIMITATIVO.**

PROCEDIMIENTOS
ABSCESO CUTÁNEO
ABSCESO PARED ABDOMINAL
ADENOAMIGDALECTOMIA
ALARGAMIENO FÉMUR DERECHO
ALARGAMIENTO DE TENDÓN DE AQUILES BILATERAL
ALARGAMIENTO METATARSO IZQUIERDO
AMPUTACIONES DE MIEMBRO PÉLVICO INFERIOR
AMPUTACIONES DE ORTEJOS
ANOSCOPIA
ANTEROMEDIALIZACION ROTULA + PLASTIA PATELO FEMORAL RODILLA IZQUIERDA
APENDICETOMÍA CONVENCIONAL
APENDICETOMÍA POR LAPAROSCOPIA
ARTRODESIS DE PIE
FIJACION ARTICULAR DE CADERA CON ELEMENTO DE THOMPSON
ARTROSCOPIA DE HOMBRO
ARTROSCOPIA DE MANO
ARTROSCOPIA DE RODILLA
ARTROSCOPIA DE TOBILLO
ASPIRADO DE MEDULA ÓSEA
ATRESIA DE DUODENO POR LAPAROSCOPIA
BIOPSIA CERVICAL+EXPLORACION VAGINAL BAJO ANESTESIA
BIOPSIA DE CUÁDRICEPS
BIOPSIA DE ENDOMETRIO+CISTOSCOPIA
BIOPSIA DE FÉMUR DISTAL DERECHO
BIOPSIA DE GANGLIO CENTINELA
BIOPSIA DE GANGLIO INGUINAL IZQUIERDO
BIOPSIA DE LABIO
BIOPSIA DE MAMA CON MARCAJE
BIOPSIA DE MUSCULO CUÁDRICEPS





PROCEDIMIENTOS
BIOPSIA DE MUSCULO LISO
BIOPSIA DE NERVIOS SURAL PIERNA IZQUIERDA
BIOPSIA ENDOSCÓPICA DE NASOFARINGE
BIOPSIA EXCISIONAL DERECHA CON ARPON
BIOPSIA MEDULA ÓSEA
BIOPSIA NERVIOS SURAL
BIOPSIA TESTICULAR
BIOPSIA+ASPIRADO DE MEDULA ÓSEA
BIOTENODESIS DE BICEPS+LIBERACION CAPSULAR DE HOMBRO DERECHO
BLOQUEO TERAPÉUTICO LUMBAR
BY PASS AORTO FEMORAL
BY PASS AORTO CORONARIO
BY PASS GÁSTRICO POR LAPAROSCOPIA
CAMBIO CÁNULA TRAQUEOSTOMIA
CAMBIO DE SISTEMA VAC
CATÉTER MAHURKAR
CATÉTER PALINDROME
CATÉTER PORT-A-CATH
CAUTERIZACIÓN DE CORNETES
CERCLAJE DE FRACTURA DE FÉMUR IZQUIERDO
CESÁREA + HISTERECTOMÍA
CESÁREA EN QUIRÓFANO GENERAL
CIERRE DE HERIDAS ABDOMINALES
CIERRE DE COLOSTOMÍA
CIERRE DE COMUNICACIÓN INTERAURICULAR
CIERRE DE ILEOSTOMÍA
CIERRE DE LABIO HENDIDO BILATERAL
CINTILLA VAGINAL
CIRCUNCISIÓN
CIRUGÍA ENDOSCÓPICA NASAL
CIRUGÍA ENDOSCÓPICA NASAL+SEPTUMPLASTIA
CISTOPEXIA
CISTOSCOPIA
CISTOSCOPIA + COLOCACIÓN CATÉTER DOBLE J
CISTOSCOPIA+APLICACIÓN DE BOTOX
CISTOSTOMIA PERCUTÁNEA
COLECISTECTOMÍA CONVENCIONAL
COLECISTECTOMÍA MAS COLANGIOGRAFIA POR LAPAROSCOPIA
COLECISTECTOMÍA POR LAPAROSCOPIA



PROCEDIMIENTOS
COLECISTECTOMÍA POR LAPAROSCOPIA+COLANGIOGRAFIA
COLECTOMIA POR LAPAROSCOPIA
COLOCACIÓN CLAVO CENTROMEDULAR CADERA DERECHA
COLOCACIÓN DE CATÉTER CENTRAL
COLOCACIÓN DE CATÉTER TENCKOF
COLOCACIÓN DE FÉRULA
COLOCACIÓN DE MARCAPASO
COLOCACIÓN DE PRÓTESIS CADERA
COLOCACIÓN DE PRÓTESIS THOMPSON
COLOCACIÓN DE Sonda INTRAPLEURAL
COLOSTOMÍA POR LAPAROSCOPIA
COLPOCLISIS
CONO CERVICAL
CORDECTOMÍA
CORPORECTOMIA C6+DISCOIDECTOMIA+INSTRUMENTACION
CORRECCIÓN DE CUERDA PENEANA
CORRECCIÓN ENFERMEDAD PEYRONIE
CORRECCIÓN ARCO AÓRTICO INTERRUMPIDO TIPO A
CRANEOPLASTIA
CRANEOTOMÍA
CRANEOTOMÍA DESCOMPRESIVA
CRANEOTOMÍA DESCOMPRESIVA+RESECCION DE TUMOR
CREACIÓN DE FISTULA ARTERIOVENOSA
CURACIÓN BAJO ANESTESIA
CURACIÓN BAJO ANESTESIA+COLOCACION DE FÉRULA EN MUÑECA IZQUIERDA
CURACIÓN BAJO ANESTESIA+LAVADO ABDOMINAL+CAMBIO DE SISTEMA VAC EN ABDOMEN
CURACIÓN DE HERIDA
DERIVACIÓN VENTRÍCULO PERITONEAL
DESCOMPRESIÓN CERVICAL + INSTRUMENTACIÓN
DESCOMPRESIÓN LUMBAR + INSTRUMENTACIÓN
DICOIDECTOMIA CERVICAL ANTERIOR C4-C7+INSTRUMENTACION
DISCOIDECTOMIA
DISCOIDECTOMIA + INSTRUMENTACIÓN
DISCOIDECTOMIA CERVICAL
DISCOIDECTOMIA CERVICAL + INSTRUMENTACIÓN
DISCOIDECTOMIA LUMBAR
DISCOIDECTOMIA LUMBAR+ INSTRUMENTACIÓN
DISECCIÓN RADICAL AXILAR





PROCEDIMIENTOS
DISECCIÓN TUMOR DE CUELLO
DRENAJE ABSCESO EN GLÚTEO
DRENAJE DE ABSCESO AMIGDALINO
DRENAJE DE ABSCESO DE PSOAS
DRENAJE DE ABSCESO EN ESPALDA
DRENAJE DE ABSCESO INGUINAL
DRENAJE DE ABSCESO PERIANAL
DRENAJE DE ABSCESO PLANTAR
DRENAJE DE ABSCESO RETROPERITONEAL
DRENAJE DE GLÁNDULA DE BARTOLINO
DRENAJE DE HEMATOMA MAMA IZQUIERDA
DRENAJE DE SEROMA REGIÓN ABDOMINAL
DRENAJE SEROMA PARED ABDOMINAL
DUODENO ANASTOMOSIS LAPAROSCÓPICA
ELONGACIÓN DE CUERPO METATARSIANO IZQUIERDO
ENDOSCOPIA NASAL+SEPTUMPLASTIA
ESCLEROTERAPIA+LIGADURA DE COLATERALES BILATERAL
ESFINTERECTOMIA ANAL
ESOFAGECTOMÍA
ESPLENECTOMÍA POR LAPAROSCOPIA
ESTEREOTOMÍA MEDIA
ESTEREOTOMÍA MEDIA
ESTEREOTOMÍA MEDIA+RETIRO COLOCACIÓN DE MARCAPASOS
EVACUACIÓN COLECCIÓN SUBDURAL
EVACUACIÓN HEMATOMA MIEMBRO PÉLVICO
EXPLORACIÓN ESCROTAL
EXPLORACIÓN ANAL BAJO ANESTESIA
EXPLORACIÓN DE HERIDA EN BRAZO
EXPLORACIÓN DE HERIDA POR ARMA DE FUEGO CRESTA ILIACA IZQ
EXPLORACIÓN DE HERIDA+TENORRAFIA
EXPLORACIÓN DE HERIDA+TENORRAFIA MANO IZQUIERDA
EXPLORACIÓN DE TENORRAFIA 4o DEDO IZQUIERDO
EXPLORACIÓN EN CUELLO
EXPLORACIÓN VAGINAL
EXPLORACIÓN VAGINAL BAJO ANESTESIA PROBABLE LAPAROTOMÍA
EXTRACCIÓN DE CUERPO EXTRAÑO PIE IZQUIERDO
EXTRACCIÓN DE CUERPO EXTRAÑO POR ENDOSCOPIA
EXTRACCIÓN DE LITIASIS RENAL
EXTRACCIÓN DENTAL MÚLTIPLE



PROCEDIMIENTOS
EXTRACCIÓN ENDOUROLOGICA
EXTRACCIÓN ENDOUROLOGICA IZQUIERDA
FARINGOPLASTIA+CIERRE DE FISTULA NASAL
FAVI
FAVI+TROMBECTOMIA
FIJACIÓN ABIERTA POLO DISTAL ROTULA DERECHA
FIJACIÓN LUMBAR L4 - L5
FISTULA PERIANAL
FISTULA RECTO VAGINAL+COLGAJO
FLEBECTOMÍA CARA POSTERIOR PIERNA DERECHA
FRACTURA DE CADERA
FRACTURA DE TOBILLO
FRACTURA RADIO DISTAL
FRACTURA DE CALCÁNEO
FULGURACIÓN DE CONDILOMAS
FUSIÓN DE DEDO PULGAR
FUSIÓN DE TOBILLO
GASTRECTOMÍA POR LAPAROSCOPIA
GASTROSTOMÍA
GASTROSTOMÍA
GENOPLASTIA DE AVANCE Y RAFIA MUSCULAR
HALLUX VALGUS
HEMICOLECTOMIA POR LAPAROSCOPIA
HEMIEPIFISIODESIS FÉMUR BILATERAL
HEMITIROIDECTOMIA
HEMORROIDECTOMIA
HEPATECTOMIA CONVENCIONAL
HEPATODUODENA ANASTOMOSIS POR LAPAROSCOPIA
HERNIA VENTRAL
HIDROCELECTOMIA
HIPATECTOMIA
HISTERECTOMÍA ABDOMINAL
HISTERECTOMÍA POR LAPAROSCOPIA
HISTERECTOMÍA VAGINAL
HISTEROSCOPIA
HISTEROSCOPIA + LAPAROSCOPIA
HISTEROSCOPIA+ABLACION ENDOMETRIAL
HISTEROSCOPIA+COLOCACION DE MIRENA
ILEOSTOMÍA





PROCEDIMIENTOS
INYECCIÓN CUERDA BUCAL
LAMINECTOMIA
LAMINECTOMIA CERVICAL
LAMINECTOMIA LUMBAR
LAPAROSCOPIA DIAGNOSTICA
LAPAROTOMÍA EXPLORADORA
LARINGOSCOPIA+INYECCION CUERDAS VOCALES
LEVANTAMIENTO DE FRACTURA DE CRÁNEO
LIBERACIÓN DEDO EN MARTILLO
LITOTRIPCIA
MARSUPIALIZACION VAGINAL
MASTECTOMÍA BILATERAL + RECONSTRUCCIÓN
MASTECTOMÍA PARCIAL
MASTECTOMÍA PARCIAL + DISECCIÓN RADICAL AXILAR
MASTECTOMÍA PARCIAL + GANGLIO CENTINELA
MASTECTOMÍA RADICAL MODIFICADA
MASTECTOMÍA SIMPLE + GANGLIO CENTINELA
MASTECTOMÍA SIMPLE + GANGLIO CENTINELA + EXPANSOR
MASTECTOMÍA SIMPLE
MASTECTOMÍA TOTAL + GANGLIO CENTINELA
MAXILECTOMIA SUPERIOR
MEATOPLASTIA + URETROCISTOSCOPIA CON
MIOMECTOMIA POR LAPAROSCOPIA
MIRINGOTOMIA + COLOCACIÓN DE TUBOS
NEFRECTOMÍA CONVENCIONAL
NEFRECTOMÍA PARCIAL DERECHA ASISTIDA CON ROBOT
NEFRECTOMÍA PARCIAL POR LAPAROSCOPIA
NEFRECTOMÍA POR LAPAROSCOPIA
NEFROLITOTOMIA PERCUTÁNEA
NEFROLITOTOMIA PERCUTÁNEA DERECHA+COLOCACION DE CATÉTER DOBLE J
NEFROURETERECTOMIA POR LAPAROSCOPIA
NEFROURETEROSCOPIA FLEXIBLE
NISSSEN POR LAPAROSCOPIA
OOFERECTOMIA POR LAPAROSCOPIA
ORQUIDECTOMIA
ORQUIDECTOMIA RADICAL
OSTEOCLASIA
OSTEOSÍNTESIS DE ANTEBRAZO
OSTEOSÍNTESIS DE CADERA



PROCEDIMIENTOS
OSTEOSÍNTESIS DE CLAVÍCULA
OSTEOSÍNTESIS DE CODO
OSTEOSÍNTESIS DE CUBITO
OSTEOSÍNTESIS DE FÉMUR
OSTEOSÍNTESIS DE HUMERO
OSTEOSÍNTESIS DE MUÑECA
OSTEOSÍNTESIS DE RADIO
OSTEOSÍNTESIS DE ROTULA
OSTEOSÍNTESIS DE TIBIA
OSTEOSÍNTESIS DE TOBILLO
OSTEOSÍNTESIS DE RODILLA
OSTEOTOMÍA DE CADERA
OSTEOTOMÍA DE CALCÁNEO
OSTEOTOMÍA DE FÉMUR
OSTEOTOMÍA DE PERONÉ
OSTEOTOMÍA DE PIE
OSTEOTOMÍA DE RODILLA
OSTEOTOMÍA DE TOBIA
OSTEOTOMÍA DE TOBILLO
PARCHE HEMÁTICO
PAROTIDECTOMIA
PIELOGRAFIA RETROGRADA DERECHA+COLOCACION DE CATÉTER DOBLE J
PIELOTOTOMIA POR LAPAROSCOPIA
PILOROMIOTOMIA
PLASTIA 5TO. DEDO DERECHO EN MARTILLO
PLASTIA DE HALLUX VALGUS
PLASTIA DE HERNIA VENTRAL
PLASTIA DE MANO
PLASTIA DE PALADAR BLANDO
PLASTIA DE PARPADO
PLASTIA DE PREPUCIO
PLASTIA DE PROCESO MAXILAR PROLABIO
PLASTIA DE RADIO CUBITAL DORSAL
PLASTIA DE TENDÓN
PLASTIA INGUINAL BILATERAL CONVENCIONAL
PLASTIA INGUINAL BILATERAL POR LAPAROSCOPIA
PLASTIA INGUINAL UNILATERAL CONVENCIONAL
PLASTIA INGUINAL UNILATERAL POR LAPAROSCOPIA
PLASTIA NASAL





PROCEDIMIENTOS
PLASTIA TENDÓN MANO DERECHA, DEDO EN MARTILLO
PLASTIA UMBILICAL
PLASTIA UMBILICAL CON MALLA
PLASTIA VENTRAL CONVENCIONAL
PLASTIA VENTRAL POR LAPAROSCOPIA
PROSTACTECTOMIA RADICAL POR LAPAROSCOPIA
PROSTATECTOMIA RADICAL CONVENCIONAL
PRÓTESIS PARCIAL DE CADERA DERECHA
PSEUDOANEURISMA CARÓTIDA
PUNCIÓN DE MEDULA ÓSEA
PUNCIÓN LUMBAR
PUNCIÓN LUMBAR + TOMA DE LCR
QUIMIOTERAPIA INTRACTECAL
QUIMIOTERAPIA INTRATECAL + ASPIRACIÓN DE MEDULA ÓSEA
QUISTE EPIDÉRMICO EN GLÚTEO DERECHO
QUISTE ÓSEO FÉMUR DERECHO+COLOCACION DE ALOINJERTO
QUISTECTOMIA POR LAPAROSCOPIA
RECOLECCIÓN DE MEDULA ÓSEA
RECOLOCACIÓN DE GENERADOR DESFIBRILADOR
REDACCIÓN CERRADA DE FRACTURA
REEMPLAZO DE ARTICULACIÓN MANDIBULAR TEMPORAL
REEMPLAZO PARCIAL DE CADERA
REEMPLAZO TOTAL DE CADERA
REEMPLAZO TOTAL DE RODILLA
REEMPLAZO VALVULAR AÓRTICO
REINSECCION DEL TENDÓN DE AQUILES
REPARACIÓN DE ANEURISMA DE AORTA ROTO
REPARACIÓN DE HIPOSADIAS
REPARACIÓN DESGARRO VAGINAL
REPARACIÓN MANDIBULAR
REPARACIÓN POSTERIOR+PERINOPLASTIA
RESECCIÓN + BTO + COLGAJO DE CA BASOCELULAR REGIÓN
RESECCIÓN ADENOMIA SUPRARRENAL IZQUIERDO POR LAPAROSCOPIA
RESECCIÓN AMPLIA DE CÁNCER DE PIEL
RESECCIÓN ANTERIOR BAJA DE RECTOSIGMOIDE POR LAPAROSCOPIA
RESECCIÓN DE BIOPSIA EN LENGUA
RESECCIÓN DE ENDOMETRIO CERVICAL EN PARED ABDOMINAL
RESECCIÓN DE ENDOMETRIOMA LAPAROSCOPIA OPERATORIA



PROCEDIMIENTOS
RESECCIÓN DE ESCAFOIDES
RESECCIÓN DE ESTENOSIS ANORECTAL+LAPAROTOMIA EXPLORADORA
RESECCIÓN DE FRENILLO CORTO
RESECCIÓN DE GANGLIO EN CUELLO DERECHO
RESECCIÓN DE GRAMULOMA EN CUERO CABELLUDO
RESECCIÓN DE LIPOMA
RESECCIÓN DE MELANOMA PIE IZQUIERDO+TOMA Y APLICACIÓN DE INJERTO
RESECCIÓN DE MIOMAS UTERINOS POR LAPAROSCOPIA
RESECCIÓN DE OSTEOMA OÍDO DERECHO
RESECCIÓN DE PISO DE ORBITA DERECHO
RESECCIÓN DE PÓLIPO ANAL
RESECCIÓN DE QUISTE OVARIO DERECHO POR LAPAROSCOPIA
RESECCIÓN DE QUISTE PILONIDAL
RESECCIÓN DE QUISTE TIROGLOSO
RESECCIÓN DE NÓDULOS DE TEJIDO BLANDO
RESECCIÓN DE TEJIDO MAMA AXILAR BILATERAL
RESECCIÓN DE TUMOR CERVICAL
RESECCIÓN DE TUMOR EN CABRILLO IZQ.PROBABLE INJERTO EN PIEL
RESECCIÓN DE TUMOR EN CUELLO DE LADO DERECHO
RESECCIÓN DE TUMOR FOSA INTRATEMPORAL
RESECCIÓN DE TUMOR HUMERO DERECHO
RESECCIÓN DE TUMOR MEDIASTINO
RESECCIÓN DE TUMOR VAGINAL
RESECCIÓN DE TUMORACIÓN FOSA NASAL IZQUIERDA
RESECCIÓN DE TUMORACIÓN GLÁNDULA DE BARTOLINO
RESECCIÓN GINECOMASTIA
RESECCIÓN HEMANGIOMA MUSLO IZQUIERDO
RESECCIÓN QUISTE PILONIDAL
RESECCIÓN RADICAL DE SARCOMA BRAZO IZQUIERDO
RESECCIÓN RADICAL MODIFICADA CUELLO LADO IZQ.
RESECCIÓN SINDACTILIA IZQUIERDA
RESECCIÓN TUMOR HIPOFISIS CRANEOTOMÍA
RESECCIÓN TUMORACIÓN DE CUERO CABELLUDO
RESECCION+BTO+COLGAJO EN MEJILLA IZQUIERDA
RESECCION+DREJANE DE QUISTE PILONIDAL
RETIRO DE CATÉTER DOBLE J
RETIRO DE CATÉTER MAHURKAR
RETIRO DE CATÉTER PALINDROME





PROCEDIMIENTOS
RETIRO DE CATÉTER PORT-A-CATH
RETIRO DE CATÉTER TENCKOFF
RETIRO DE DIU+SALPINGOCLASIA BILATERAL POR LAPAROSCOPIA
RETIRO DE DRENAJE PIGTAIL EN ABDOMEN
RETIRO DE MATERIAL DE OSTEOSÍNTESIS
RETIRO DE SISTEMA VAC
RETIRO DE VARICOCELECTOMIA+RETIRO DE VÁLVULA
REVISIÓN + DESCOMPRESIÓN L4-L5
REVISIÓN DE BY PASS GÁSTRICO POR LAPAROSCOPIA
REVISIÓN DE CÚPULA VAGINAL
REVISIÓN DE HERIDA POST-CIRCUNCISIÓN
REVISIÓN DE PLASTIA DE LIGAMENTO CRUZADO
REVISIÓN DE SANGRADO VAGINAL
REVISIÓN HERNIA INGUNAL IZQUIERDA POR LAPAROSCOPIA
REVISIÓN MASTOIDECTOMIA DERECHA
RTU DE PRÓSTATA
SACROCOLPOPEXIA POR LAPAROSCOPIA
SAFENECTOMIA
SAFENECTOMIA BILATERAL
SAFENECTOMIA UNILATERAL
SALPINGECTOMIA POR LAPAROSCOPIA
SALPINGECTOMIA+MIOMECTOMIA POR LAPAROSCOPIA
SALPINGOCLASIA CONVENCIONAL
SECUELAS DE LABIO HENDIDO DEFORMIDAD NASAL+FISURA GINGIVONASAL
SEPTUMPLASTIA+CIRUGIA ENDOSCÓPICA NASAL +RADIO FRECUENCIA
TENOTOMÍA DE AQUILES BILATERAL PERCUTÁNEA
TERAPIA INTRATECAL+TOMA DE LCR
TIMPANOPLASTIA DERECHA
TIROIDECTOMÍA
TIROIDECTOMÍA TOTAL
TIROPLASTIA
TOMA DE BIOPSIA NASAL+MUCOSA ORAL
TORACOSCOPIA
TORACOTOMÍA
TRANSFERENCIA DE TENDÓN TIBIAL AL INTERIOR
TRASPLANTE HEPÁTICO
TRASPLANTE RENAL
TRAQUEOSTOMIA



PROCEDIMIENTOS
TROMBECTOMIA ANAL
TUMOR PARASELAR DERECHO
URETEROLITOTOMIA
URETERONEFROSTOMIA FLEXIBLE DERECHA
URETEROSCOPIA
URETEROSCOPIA DERECHA FLEXIBLE+LITOTRIZIA
VARICOCELECTOMIA
VENTRICULOSTIMIA CEREBRAL
WHIPPLE

Los procedimientos antes referidos son de enunciativos y no limitativos

## HEMODINAMIA

PROCEDIMIENTOS EN HEMODINAMIA
ANGIOGRAFÍA DIAGNOSTICA
ANGIOGRAFÍA + ANGIOPLASTIA + STENTS
AORTOGRAMA + CATETERISMO CARDIACO
CAMBIO DE CABLE DE MARCAPASO
CATETERISMO CARDIACO
CATETERISMO CARDIACO DERECHO
CIERRE DE CIA
CIERRE DE PCA
COLOCACIÓN DE BIAC
COLOCACIÓN DE MARCAPASO DEFINITIVO
COLOCACIÓN DE MARCAPASO TEMPORAL
EXTRACCIÓN DE CATÉTER
PAN-ANGIOGRAFIA CEREBRAL
PAN-ANGIOGRAFIA CEREBRAL + EMBOLIZACION
REEMPLAZO DE GENERADOR DE MARCAPASO
RETIRO DE MARCAPASO DEFINITIVO
VALVULOPLASTIA AORTICA
VALVULOPLASTIA PULMONAR

**Los procedimientos de hemodinamia son enunciativos y no limitativos. El servicio de hemodinamia deberá ser proporcionado por el proveedor hospitalario en sus instalaciones y la cotización y el costo de los procedimientos e insumos deberán presentarse en la propuesta técnica por separado. El costo del día cama utilizado por el paciente, es el estándar del servicio hospitalario contratado.**

## RADIOLOGÍA INTERVENCIONISTA

RADIOLOGIA INTERVENCIONISTA
ANGIOGRAFÍA CEREBRAL
ANGIOGRAFÍA MESENTERICA





COLOCACIÓN DE CATÉTER GUIADO POR ULTRASONIDO
COLOCACIÓN DE SONDA NASO-GASTRICA
CONTROL DE YEYUNOSTOMIA
DRENAJE PERCUTÁNEO
EMBOLIZACION

Los procedimientos quirúrgicos enlistados son enunciativos más no limitativos, en caso de requerir un procedimiento o insumo no contemplado en las listas anteriores y que sea necesario para mejorar la salud de los pacientes, deberá ser proporcionado por el licitante, previa autorización de la Dirección de Servicios Médicos del ISSSTELEON.

#### DÍAS DE HOSPITALIZACIÓN POR ESPECIALIDAD Y SUBESPECIALIDAD

<b>ESPECIALIDAD: CIRUGÍA GENERAL</b>
<b>SUB-ESPECIALIDAD</b>
CIRUGÍA GENERAL
TRAUMATOLOGÍA
NEUROCIRUGÍA
UROLOGÍA
CIRUGÍA CARDIOVASCULAR
CIRUGÍA PEDIÁTRICA
CIRUGÍA ONCOLÓGICA
PROCTOLOGÍA
CIRUGÍA BARIÁTRICA
OTORRINOLARINGOLOGÍA
CIRUGÍA DE MAMA
CIRUGÍA GENERAL Y DEL APARATO DIGESTIVO
CIRUGÍA HEPATOPANCREATICA Y DE TRASPLANTES
CIRUGÍA PLÁSTICA
TRAUMATOLOGÍA Y ORTOPEDIA ONCOLÓGICA
CIRUGÍA MAXILOFACIAL
MEDICINA DEL DOLOR

<b>ESPECIALIDAD: GINECOLOGÍA</b>
<b>SUB-ESPECIALIDAD</b>
OBSTETRICIA
GINECOLOGÍA

<b>ESPECIALIDAD: MEDICINA INTERNA</b>
<b>SUB-ESPECIALIDAD</b>
MEDICINA INTERNA
NEFROLOGÍA
HEMATOLOGÍA
GASTROENTEROLOGÍA
NEUMOLOGÍA
CARDIOLOGÍA



NEUROLOGÍA
ONCOLOGÍA
INFECTOLOGIA
ENDOCRINOLOGÍA
GERIATRÍA
ALERGOLOGÍA

<b>ESPECIALIDAD: PEDIATRÍA</b>
<b>SUB-ESPECIALIDAD</b>
PEDIATRÍA
NEONATOLOGÍA

El listado de los estudios y cantidades antes referidas, son de referencia y no limitativas.

### CAPACIDAD REQUERIDA DEL HOSPITAL

Área	Capacidad	Servicio	CIRUGÍAS
Cirugía	Mínimo 3 quirófanos disponibles para atención de pacientes ISSSTELEON diurnos y 1 quirófano para procedimientos nocturnos	<ul style="list-style-type: none"> <li>• Cirugía General y subespecialidades</li> <li>• Otorrinolaringología</li> <li>• Traumatología y Ortopedia</li> <li>• Cardiología</li> <li>• Cirugía Torácica</li> <li>• Vascular periférico</li> <li>• Neurocirugía</li> <li>• Ginecología</li> <li>• Plástica y Reconstructiva</li> <li>• Urología</li> <li>• Cirugía Bariátrica</li> <li>• Trasplantes</li> </ul>	<ul style="list-style-type: none"> <li>• Histerectomía Abdominal</li> <li>• Histerectomía Laparoscópica</li> <li>• Colectomía por laparoscopia</li> <li>• Apendicetomía convencional</li> <li>• Apendicetomía laparoscópica</li> <li>• Nissen por laparoscopia</li> <li>• Laparoscopia operatoria</li> <li>• Hernioplastia Umbilical Convencional</li> <li>• Hernioplastia Inguinal Convencional</li> <li>• Hernioplastia Inguinal por laparoscopia</li> <li>• Mastectomía Radical Modificada</li> <li>• Mastectomía parcial y ganglio centinela</li> <li>• Traqueotomía</li> <li>• Gastrostomía endoscópica y quirúrgica</li> <li>• Biopsia excisional previo a marcaje por imagen.</li> <li>• Endoscopia Superior</li> <li>• Endoscopia Inferior Broncoscopia</li> <li>• Manometría Esofágica</li> <li>• PH metría esofágica</li> <li>• Artroscopia de Rodilla Simple</li> <li>• Artroscopia de Rodilla Compleja (Reparación de Ligamentos)</li> <li>• Prótesis de Rodilla (Sin implante)</li> </ul>





Área	Capacidad	Servicio	CIRUGÍAS
			<ul style="list-style-type: none"> <li>• Artroscopia de Hombro Simple</li> <li>• Artroscopia de Hombro Compleja</li> <li>• Amigdalectomía y/o Adenoidectomía</li> <li>• Cirugía de Obesidad</li> <li>• Bypass aortocoronario</li> <li>• Remplazo valvular aórtico</li> <li>• Prostatectomía</li> <li>• Litotripisa</li> <li>• Entre Otros</li> </ul>
LPR, Obstetricia y Cunas		<ul style="list-style-type: none"> <li>• 75 nacimientos mensuales</li> <li>• 2 salas de LPR</li> <li>• 2 Quirófanos</li> </ul>	<ul style="list-style-type: none"> <li>• Parto</li> <li>• Cesárea</li> </ul>
Hemodinamia		Capacidad para 12 procedimientos mensuales	<ul style="list-style-type: none"> <li>• Angioplastia Coronaria Diagnóstica</li> <li>• Colocación de marcapasos</li> <li>• Neurovascular</li> <li>• Vascular periférico</li> </ul>
Hemodiálisis y Terapia de reemplazo renal continua ( Prisma )		60 sesiones mensuales en pacientes internados	<ul style="list-style-type: none"> <li>• Hemodiálisis</li> </ul>
Radioterapia		En pacientes hospitalizados	<ul style="list-style-type: none"> <li>• 8 sesiones mensuales</li> </ul>

**Terapia intensiva, intermedia adulto, pediátrica y neonatal (días promedio):**

- Terapia intensiva adultos 11 días promedio de estancia por paciente
- Terapia intensiva intermedia 8 días promedio de estancia por paciente
- Terapia intensiva pediátrica 8 días promedio de estancia por paciente
- Terapia intensiva neonatal 14 días promedio de estancia por paciente

Los materiales destinados a los procedimientos quirúrgicos, como por ejemplo material de osteosíntesis, artroscopias, stents coronarios, material de hemodinamia, suturas, mallas, equipo avanzado para cirugía laparoscópica serán de calidad reconocida por COFEPRIS y demás autoridades regulatorias y previamente aprobada por la Dirección de Servicios Médicos ISSSTELEON.

- La Unidad Hospitalaria deberá contar con cajones de estacionamiento para el personal de ISSSTELEON, asimismo proporcionar acceso gratuito al familiar que acompañe al paciente hospitalizado.

**PROCEDIMIENTOS AMBULATORIOS QUE REQUIERA EL PACIENTE DURANTE SU HOSPITALIZACIÓN**

CONCEPTO
ANTÍGENO SARS-COV-2 (PR)
BIOMETRÍA HEMÁTICA CON PLAQUETAS
PRUEBA AMBULATORIO COVID-19



CONCEPTO
SEVOFLURANO POR CC
PARCIAL DE ORINA (EGO)
QUÍMICA SANGUÍNEA
UREA
GLUCOSA
TRIGLICÉRIDOS
SUPRANE POR CC.
HEMOGLOBINA GLICOSILADA
DHL-DESHIDROGENASA LÁCTICA
PERFIL TIROIDEO
BILIRRUBINAS TOTALES (DIRECTA, INDIRECTA)
GAMA-GLUTAMIL TRANSPEPTIDASA
FOSFATASA ALCALINA
PROTEÍNAS TOTALES
SISTEMA DE MONITOREO (C/30 MIN.)
PERFIL HEPÁTICO
TIEMPO DE PROTROMBINA
RECUPERACIÓN C/30 MIN
TIEMPO PARCIAL DE TROMBOPLASTINA
PROTEÍNA C REACTIVA ULTRA (PCR)
ELECTROLITOS EN SUERO
VITAMINA D,25 HIDROXI
OXIGENO CADA 30 MIN.
ALBUMINA
MAQUINA DE ANESTESIA (CADA 30 MIN.)
AMILASA
CPK-CREATIN-FOSFOQUINASA
CIRUGÍA TIPO I (GENERAL C/30 MIN.)
TC ENCÉFALO SIMPLE
BIOPSIA CHICA
CK-MB
TC ABDOMEN COMPLETO SIMPLE
TSH (TIROTROPINA)
RM COL CERVICAL SIMPLE
TC TÓRAX-MEDIASTINO SIMPLE
GRUPO Y RH
CIRUGÍA TIPO II (REGIONAL) C/30 MIN.





CONCEPTO
E.G.D. DIAGNOSTICA
TROPONINA I CUANTITATIVA ULTRASENSIBLE
PRUEBA HOSPITALIZADO COVID-19
ELECTROCAUTERIO (USO DE)
ACIDO ÚRICO
CCA SEVOFLURANO POR CC
DENSITOMETRÍA ÓSEA CADERA Y COLUMNA
US MAMA BILATERAL
C.O.L. DIAGNÓSTICA
GASES VENOSOS Y ELECTROLITOS(LACTATO)
RM COL LUMBOSACRA SIMPLE
MICROALBUMINA
EMBARAZO CUANTI. EN SANGRE (PRUEBA)
VIRUS INMUNODEFICIENCIA HUMANA (VIH I/II-Ag/P24)
BIOPSIA MEDIANA
DÍMERO D
ANTÍGENO ESPECÍFICO PROSTÁTICO (PSA)
US ABDOMEN SUPERIOR
TC ABDOMEN COMPLETO CON CONTRASTE
OCT DE NERVIO ÓPTICO
RM CEREBRO SIMPLE
RM CEREBRO CON CONTRASTE
PRUEBAS CRUZADAS
EMG Y VC RUTINA 2 EXTREMIDADES
US OBSTÉTRICO
OCT MACULAR
CIRUGÍA TIPO III (LOCAL C/30 MIN.)
RM RODILLA
MAMOGRAFÍA BILATERAL
US PÉLVICO TRANSVAGINAL
ANTICUERPOS ANTINUCLEARES
RM HOMBRO
US PÉLVICO
CAMPO VISUAL
PROLACTINA
USO DE MÁQUINA ANESTESIA+MONITOR+OXÍGENO
ANTICUERPO ANTI-PEROXIDASA
RX TÓRAX 1 POSICIÓN



CONCEPTO
USO DE CUBÍCULO EMERGENCIAS HASTA 2 HRS
PERFIL HORM. FEM II (EST,FSH,LH,PRO,PROG)
CUARTO DE LABOR POR HORA
MONITOREO CARDIOLÓGICO (HOLTER)
CULTIVO DE EXUDADO GENITAL
FILTRO PARA SANGRE
CONCENTRADO ERITROCITARIO
TC TÓRAX-MEDIASTINO CONTRASTE
SEDIMENTACIÓN GLOBULAR
ECOCARDIOGRAMA DOPPLER TRANST
PÉPTIDO CÍCLICO CITRULINADO IGG
SANGRE OCULTA
CURVA TOLERANCIA A LA GLUCOSA ORAL
PERFIL DE HIERRO (HE,CAPHE,TRF,FER,%S)
CITOLOGÍA LÍQUIDOS CENT (DIVERSOS)
EEG DIGITAL PEDIÁTRICO
HELICOBACTER PYLORI EN HECES
VITAMINA B12
LIPASA
PERFIL ALERGIAS DE 3era GENERACIÓN
FERRITINA
US ABDOMEN COMPLETO
USO DE ARCO EN C 1 HORA
SERVICIO DE TORNIQUETE NEUMÁTICO
INMUNOGLOBULINA IGE
FOLÍCULO ESTIMULANTE (FSH) SUERO
SERIE ROJA
SERIE ESOFAGOGASTRODUODENAL
TC LOCALIZACIÓN RADIOTERAPIA
SERV. DE CATÉTER ENDOVENOSO
USO DE SALA DE RECUPERACIÓN 60 MIN
ANTICUERPO DE HEPATITIS C
SERV. DE VALORACIÓN INICIAL EMERGENCIA
STRESS (PRUEBA SIN)
CULTIVO DE EXUDADO FARÍNGEO
ANTI-RO ANTI-LA (SSA-SSB)
MN ÓSEO O MEDULA





CONCEPTO
CURVA GLU/DIABETES GESTACIÓN 75GR.
TC ANGIO CORONARIO
PERFORADOR UNIVERSAL (USO DE)
EEG DIG
CA-125
MAMOGRAFÍA UNILATERAL
TC COLUMNA LUMBAR
INSULINA
PH METERÍA CONIMPEDANCIA MÁS MONOMETRÍA ESOFÁGICA A
RM COL DORSAL SIMPLE
US RENAL Y VÍAS URINARIAS
Anti-TG (ANTI-TIROGLOBULINA)
CREATININA
ANTICARDIOLIPINAS
TC SENOS PARANASALES
ECOCARDIOGRAMA CON ESTRÉS
ALFAPETOPROTEINA
ANTICOAGULANTE LUPICO
TESTOSTERONA LIBRE Y TOTAL (QD)
STIMUPLEX
VDRL
ANTÍGENO PROSTÁTICO LIBRE
SERV. BOMBA DE INFUSIÓN EMERGENCIA
ARGÓN TRATAMIENTO
CULTIVO ORDINARIO
TC OÍDOS
TC ABDOMEN CON CONTRASTE (4 FASES)
RM PELVIS SIMPLE
BIOPSIA DE TIROIDES GUIADA POR ECO
ANTIESTREPTOLISINAS
CA 19-9
RETICULOCITOS
TC CARA Y MACIZO FACIAL
EMBARAZO CUALI. EN SANGRE (PRUEBA)
DHEA SO4 (DEHIDROEPIANDOSTERONA-SULFATO)
PERFIL BIOQUÍMICO
PERFIL DE HEPATITIS CRÓNICA



CONCEPTO
PERFIL BIOQUÍMICO 24
TC ABDOMEN INFERIOR SIMPLE
US DOPPLER CAROTIDEO
US TIROIDES
RX TÓRAX 1 POSICIÓN CON PORTÁTIL
EMBARAZO CUALI. EN ORINA (PRUEBA)
FOLATOS (ACIDO FÓLICO)
CITOLOGÍA DE VARIOS (1 A 4 LAM)
BLOQUEO EPI. O RAQU. EQUIPO
BOMBA DE INFUSIÓN (USO DE)
ANTICUERPO ANTI-DNA
RM COL CERVICAL CON CONTRASTE
TC UROLÓGICO SIMPLE
POLISOMNOGRAFIA CPAP
USO DE ARCO EN C 30 MIN
CAT CORONARIO DIAGNOSTICO
SERVICIO DE LENTEMAGANAVISION
SERVICIO DE CISTOSCOPIO
ANTÍGENO CARCINOEMBRIÓNARIO (CEA)
ESOFAGOGRAMA
RM ABDOMEN SUPERIOR SIMPLE
RX PIE 4 POSICIONES
COMPLEMENTO C3
COMPLEMENTO C4
PARATHORMONA
TRANSOPERATORIA
HEMOCULTIVO AEROBIO
ANDROSTENDIONA ( LC )
HEMOCULTIVO ANAEROBIO
PAQUIMETRIA
USO DE KIT DE VIDEO MXSERV07 J&J (INC. MATERIAL)
C.O.L. TERAPÉUTICA
CCA SERV SALA OFTALMO AL/PT, CH
TACROLIMUS
TC CUELLO CON CONTRASTE
TC COLUMNA CERVICAL
TC COLUMNA DORSAL





CONCEPTO
MN RINON MAG 3
BIOPSIA GRANDE
BETA 2 GLICOPROTEÍNA-I, IgG, IgA, IgM ( LC )
ANTICUERPO SARS - COV - 2 IgG
SERVICIO DE HISTEROSCOPIO
ELECTROCARDIOGRAMA EMERGENCIA
ANTÍGENO DE SUPERFICIE DE LA HEPATITIS B
RM COL DORSAL CON CONTRASTE
US CUELLO
ENA (SM-RNP)
HIV CARGA VIRAL ( LC )
US MAMA UNILATERAL
ENDOSCOPIO LARÍNGEO (USO DE)
CISTOGRAMA MICCIONAL
CUBÍCULO PROCEDIMIENTO MENOR HASTA 30 MIN
SERVICIO CON MICROSCOPIO
ELECTRONES POR SESIÓN INICIAL
COLCHÓN TÉRMICO (USO DE)
CORTISOL
MAGNESIO EN SANGRE
USO DE ECO PORTÁTIL 1 HORA
US DOPPLER TESTICULAR
CURVA INSULINA ESTIMULADA CON GLUCOSA (3 TOMAS)
COPROCULTIVO (INV.VIBRIO,YERSENIA,CAMPY)
LINFOCITOS "T" (CD4-CD8-CD3) ( LC)
FLEBOTOMÍA TERAPÉUTICA
CLIO POR IOL MASTER
GLUCÓMETRO (USO DE)
MICRONEBULIZACION
TC ANGIO PULMONAR
RECUPERACIÓN POST-ANESTÉSICA
CULTIVO ANAERÓBICO
PERFIL DE HEPATITIS B
RX TOBILLO 2 POSICIONES
RX PIE 2 POSICIONES
MN PULMÓN PERFUSIÓN
TC CUELLO SIMPLE



CONCEPTO
TC CADERAS
PRUEBA DE ESFUERZO
BIOPSIA DE PRÓSTATA GUIADA POR ECO
MONITOREO AMBULATORIO PRESIÓN ARTERIAL
E.G.D. TERAPÉUTICA
CITRATO EN ORINA DE 24 HRS ( LC )
TOPOGRAFÍA
HISTEROSALPINGOGRAFIA
ELECTRONES POR SESIÓN SUBSECUENTE
EMG Y VC RUTINA 4 EXTREMIDADES
COLON POR ENEMA
CCA SERV SALA OFTALMO AL/CA,VT,TC
ESPIROMETRIA ANTES Y DESPUÉS DE BRONC
VIDEOBRONCOSCOPIA
ACIDO VALPROICO (DEPAKENE)
HIERRO Y CAPTACIÓN
RM MAMA CON CONTRASTE
ANTÍGENO PROSTÁTICO LIBRE Y TOTAL
ATENCIÓN EMERGENCIA
RM TOBILLO
RM ANGIO CEREBRAL ARTERIAL O VENOSO
RM COL LUMBOSACRA CON CONTRASTE
TOXINA A Y B DEL CLOSTRIDIUM
PERFIL DE DROGAS DE ABUSO (ANTI-DOPING
US CODO
US PARTES BLANDAS
COOMBS DIRECTO
ANTICUERPOS ACTIN MUSCULO LISO IGG ( LC)
D H E A ( LC )
LEVETIRACETAM (KEPPRA) ( LC )
SERVICIO DE TANQUE DE CO2
CCA USO DE DIATERMINA
MN RINON DMSA
CREATININA EN ORINA DE 24 HORAS
TRANSAMINASA GLUT. OXALACETICA (TGO)
MN PARATIROIDES
SODIO EN ORINA DE 24 HORAS





CONCEPTO
ESTUDIO DE PRUEBA DE INCLINACIÓN
ANTÍGENO B27
TC ABDOMEN INFERIOR CON CONTRASTE
US DOPPLER ARTERIAL O VENOSO AMBOS MIEMBROS INF
US MANO
RM PRÓSTATA CONTRASTE + ESPECTROSCOPIA
ELECTROCARDIOGRAMA
RX COLUMNA TOTAL (14X36) 2 POSICIÓN
MN LOCALIZACIÓN DE GANGLIO CENTINELA
SCL-70 ACS ( LC )
ANTICUERPO ANTI-S - SARS - COV - 2 IgG
PERFIL DE HEMODIÁLISIS
ANTICUERPO ANTI-CENTRÓMERO ( LC)
IGF-1
MANEJO DE MUESTRA (MACRO)
OXCARBAZEPINA (TRILEPTAL) ( LC )
ALDOSTERONA ( LC )
CALPROTECTINA (QD)
YAG TRATAMIENTO
POLISOMNOGRAFIA
ARTROSCOPIA FOTO CIVISA
TC ANGIO MIEMBROS INF ARTERIAL O VENOSO
USO DE MONITOR CEREBRAL BIS
PRUEBA AMNISURE
USO EQUIPO GAMA SONDA
USO DE EQ. LAPAROSCOPIA J&J
TIROGLOBULINA (TG)
COPROLÓGICO (QUÍMICO EN HECES)
CORTISOL TOTAL EN ORINA DE 24 HORAS
ANCA PANEL (AC. MIELOPER Y PROT. 3)
RX PIE 1 POSICIÓN
GASES ARTERIALES Y ELECTROLITOS (LACTAT
CICLOSPORINA
USO ECO PORTÁTIL AVANZADO 1 HORA
PERFIL MICROBIOLÓGICO RESPIRATORIO (+FC)
TESTOSTERONA
US CANAL INGUINAL



CONCEPTO
MANOMETRÍA ESOFÁGICA ALTA RESOLUCIÓN
WESTERN BLOT
ANTICUERPO IGM ANTI-CITOMEGALOVIRUS
METANEFRIAS EN ORINA ( LC )
ANTICUERPOS ANTI-MITOCONDRIAS (AMA)(M2)( LC )
CHLAMYDIA TRACHOMATIS ACS. IGG, IGM (QD)
17-HIDROXI-PROGESTERONA SERICA ( LC )
RENINA ACTIVIDAD ( LC )
USO DE RX PORTÁTIL
USO DE MONITOR + OXIGENO
MICROSCOPIA ESPECULAR
CCA USO DE FACOEMULSIFICADOR P/CATARATA
TIRA PARA GLUCÓMETRO (USO DE)
USO DE ULTRASONIDO OBSTÉTRICO
COLPOSCOPIO (USO DE)
MN PULMÓN PERF MAS VENTIL
PERFIL DE LÍPIDOS
INMUNOGLOBULINA IGG
EPAMIN;DIFENIL-HIDANTOINA O FENITOINA
FROTIS DE HONGOS (SCHIF Y KOH)
PANEL TIROGLOBULINA
PERFIL CARDIACO AGUDO
ANTICUERPO IGG ANTI-CITOMEGALOVIRUS
PERFIL HORM. MASC (FSH,LH,EST,PROL,TEST)
PANEL GASTROINTESTINAL
RM DE MAMA
CULTIVO DE HONGOS
FROTIS DE SANGRE PERIFÉRICA
CITOQUIMICO EN LCR
RM TÓRAX Y MEDIASTINO SIMPLE
DEPURACIÓN DE CREATININA
PERFIL DE HEPATITIS AGUDA
RM ABDOMEN SUPERIOR CON CONTRASTE
ANTICUERPO S DE LA HEPATITIS B
RX COLUMNA LUMBAR 2 POSICIONES
RX HOMBRO 2 POSICIONES
RM AMBAS CADERAS SIMPLE





CONCEPTO
RM MUSLO
TC ABDOMEN SUPERIOR SIMPLE
US DOPPLER PORTAL
TC ABDOMEN SUPERIOR CON CONTRASTE
US DOPPLER VENOSO (PROF Y SUP) MIEMBRO INFERIOR
US DOPPLER VENOSO (PROF) MIEMBRO SUP O INF
US RODILLA
US TESTICULAR
US RENAL
BIOPSIA GUIADA POR ECO
CIRUGÍA EMERGENCIA ANEST. LOCAL 60 MIN
RM CORAZÓN MORFOLOGICO-ANATOMICO
RM ANGIO AORTA E ILIACAS
US DOPPLER VENOSO (PROF O SUP) MIEMBRO INF
INTRADERMORREACCIÓN A TUBERCULINA
USO DE OXIGENO EN EMERGENCIA 60 MIN
MYCOBACTERIUM TUBERCULOSIS POR PCR
CURVA GLU/DIABETES GESTACIÓN 50GR.
PERFIL STORCH IGM
CATECOLAMINAS EN PLASMA ( LC )
5-HIDROXY-INDOL-ACÉTICO ORINA 24 HRS ( LC )
BORRELIA BORGDORFERI IGG E IGM ( LC )
BETA 2 MICROGLOBULINA ( LC )
SERV. PULSOOXIMETRIA EMERGENCIA
LAMBDA Y KAPPA CADENA LIGERA LIBRE,S (LC)
RICKETSIA PANEL IGG,IGM ACS. (QD)
OXALATO EN ORINA ( LC )
TRANSGLUTAMINASA IGG-IGA ACS. ( LC )
LÁMPARA LUZ FRÍA CARDIOVASCULAR (USO DE
TC ANGIO CARÓTIDAS Y VERTEBRALES
APLICACIÓN INYECCIÓN IV. OSELLO
C.P.R.E. DIAGNOSTICA
SERVICIO DE ELECTROCUAGULADOR BIPOLAR
HAB JUNIOR SUITE PROMOCIÓN POR APERTURA
POTENCIALES EVOC SOMATOSENSORIAL
EQUIPO BÁSICO ARTROSCOPIA HZH



CONCEPTO
TC ANGIO AORTA Y RENALES
USO DE LIGASURE
OCT DE SEGMENTO ANTERIOR
CONVENIO ARTROSCOPIA AVANZADA HSJ
INSTRUMENTAL BÁSICO ARTROSCOPIA HZH
EXPLORACIÓN GINECOLÓGICA
RECTOSIGMOIDOSCOPIA CON VIDEO
POTENCIALES EVOC AUDITIVOS
RESPUESTA SIMPATICA SUBMOTORA DE LA PIEL
USO DE SALA DE FLUROSCOPIA
ANTICUERPO IgM ANTI-TOXOPLASMA
ANTICUERPO IGG ANTI-TOXOPLASMA
COLESTEROL TOTAL
PERFIL STORCH IgG (TOX,RUB,CMV,HERII,FTA)
REACCIONES FEBRILES
TIEMPO DE TROMBINA
PERFIL DE MARCADORES VIRALES
INMUNOGLOBULINAS (IGG;IGA;IGM)
ÍNDICE DE RESISTENCIA A LA INSULINA (HOMA)
ANTICUERPO IgG, IgM ANTIDENGUE
TRANSAMINASA GLUT. PIRUBICA (TGP)
MN TIROIDES
ACTH (HORMONA ADRENOCORTICOTROPICA)
TRANSFERRINA
PERFIL COAGULACIÓN II (TP,TPT,PQ,TT,FIB,LE)
CALCIO TOTAL
SUBUNIDAD BETA (MASCULINO)
FROTIS BAAR
RX PELVIS 1 POSICIÓN
LH (HORMONA LEUTEINIZANTE)
CITOQUIMICO DE LIQ DIVERSOS
RM CUELLO SIMPLE
RM ABDOMEN INFERIOR SIMPLE
PERFIL COAGULACIÓN I (TP, TPT, PLAQ)
RM CUELLO CON CONTRASTE
CULTIVO LCR
RM MUÑECA



CONCEPTO
RM ARTICULACIONES SACROILIACAS
RM PIE
BNP
TC ENCÉFALO CON CONTRASTE
TC TOBILLO
TC RODILLA
TC MUÑECA
TC CODO
US HÍGADO Y VÍAS BILIARES
US PROSTÁTICO TRANSABDOMINAL
US TOBILLO
US PARED ABDOMINAL
US DE MUÑECA
US HISTEROSONOGRAFIA
RM ABDOMEN COMPLETO CON CONTRASTE
RX ABDOMEN 2 POSICIONES
ELECTROLITOS EN ORINA AL AZAR
RM ABDOMEN COMPLETO SIMPLE
RX SERIE ÓSEA METASTASICA
USO DE MONITOR EMERGENCIA HASTA 2 HRS
US DOPPLER ARTERIAL O VENOSO AMBOS MIEMBROS SUP
PROTEÍNA S LIBRE
ELECTROFORESIS DE PROTEÍNAS EN SUERO
PROTEÍNA S FUNCIONAL
COPROPARASITOSCOPICO (UNA MUESTRA)
ALBUMINA EN ORINA
HDL Colesterol
PROCALCITONINA
PROTEÍNAS TOTALES EN ORINA DE 24 HRS
ACIDO ÚRICO EN ORINA DE 24 HORAS
INMUNOELECTROFORESIS EN SUERO
OSMOLARIDAD EN SUERO
CALCULO (COMPOSICIÓN) ( LC )
KAPPA Y LAMBDA CADENAS LIGERAS ORINA CUANT. ( LC
GAD 65 ACS ( LC )





CONCEPTO
MYCOPLASMA/ UREAPLASMA CULTIVO ( LC )
ALDOLASA (QD)
ACIDO VANIL MANDELICO EN ORINA 24 HRS ( LC )
METANEFRIAS FRACCIONADAS PLASMA ( LC )
BRUCELLA IGG-IGM ACS.( LC )
SERV. DE INYECCIÓN INTRAMUSCULAR O SUBCUTANEA (IM/
HORMONA DE CRECIMIENTO HUMANA (hGH)
LIVER KIDNEY MICROSOMAL AC ( LC )
INTERLEUCINA-IL 6
ACIDO HOMO VANÍLICO EN ORINA DE 24 HORAS (LC)
C1 ESTERASA INHIBITOR PROTEÍNA CUAN ( LC )
CARIOTIPO EN SANGRE ( LC )
CULTIVO ORDINARIO DE LÍQUIDOS ESTÉRILES
RX CONTROL TRANSOPERATORIO INICIAL
TC ANGIO CEREBRO
US PÉLVICO TRANSVAGINAL
CCA SERV SALA OFTALMO AG /PT,CH
CAT CORONARIA DIAGNOSTICA + PLASTIA 1 A 3 VASOS
VIDEOBRONCOSCOPIA PACIENTE INTUBADO
USO US PORTÁTIL AVANZADO 30 MINUTOS
SERV. DE ACCESO DISPOSITIVO VENOSO PERCUTÁNEO
TC ANGIO ABDOMEN ARTERIAL O VENOSO
CABEZAL MAYFILED Y/O MESA DE ORTOPEDIA (
RADIOFRECUENCIA HZH USO DE
E.G.D. URGENTE
DEFECOGRAFIA
USO DE COMPRESIÓN NEUMÁTICA KENDALL
ESPIROMETRIA SIMPLE
POTENCIALES EVOC VISUALES
TRANSITO INTESTINAL
OSMOLARIDAD EN ORINA
CARBAMACEPINA O TEGRETOL
PERFIL HORM. FEM. I (EST. LH. FSH.))



CONCEPTO
PERFIL TORCH IGM
ANTICUERPO IgM ANTI-HERPES I
ANTITROMBINA III
FOSFORO
PERFIL DE HEPATITIS AGUDA A
PANEL RESPIRATORIO VIRAL 2
ANTICUERPO IGM DE LA HEPATITIS A
RM NEURONAVEGACION
MONO TEST
USO DE CUBÍCULO DE EMERGENCIA CRÍTICA HASTA 2 HRS
PROTEÍNA C DE LA COAGULACION
ANTICUERPO IgG ANTI-HERPES II
ANTICUERPO IgG ANTI-HERPES I
RX COLUMNA CERVICAL 1 POSICIÓN
ANTÍGENO GALACTOMANANO DE ASPERGILLUS
PH METERÍA ESOFÁGICA CON IMPEDANCIA
MN RASTREO I-131
TC COMPLEMENTO
ANTICUERPO IgM ANTI-HERPES II
MN TIROIDES I-131
RX DEDO 2 POSICIONES
MN VACIAMIENTO GÁSTRICO
RX COLUMNA DORSAL 1 POSICIÓN
RX COLUMNA LUMBAR 1 POSICIÓN
PERFIL DE HEPATITIS A
COOMBS INDIRECTO
RX DEDO 1 POSICIÓN
RX FÉMUR 1 POSICIÓN
RX TÓRAX ÓSEO 1 POSICIÓN
PERIFL TORCH IgG (TOXO,RUB,CMV,HERPII)
MN RINON DTPA
RX COLUMNA CERVICAL 4 POSICIONES
RX MEDICIÓN MIEMBROS INFERIORES
CRIOGLOBULINAS
US AMNIOCENTESIS GUIADA POR ECO
BOLSA TRANSFER CUALQUIER CAPACIDAD



CONCEPTO
ANTICUERPO IGG DE HEPATITIS A
RX COLUMNA CERVICAL 2 POSICIONES
RX CRÁNEO 2 POSICIONES
RX HUMERO 2 POSICIONES
RX ANTEBRAZO 2 POSICIONES
RX MUÑECA 2 POSICIONES
RX MANO 2 POSICIONES
RX RODILLA 2 POSICIONES
RM PELVIS CON CONTRASTE
RX TÓRAX 2 POSICIONES
RX TÓRAX ÓSEO 2 POSICIONES
RM CODO
RM MANO
RM PIERNA
RM ANGIO CARÓTIDAS Y VERTEBRALES
TC PIERNA
TC HOMBRO
CREATININA EN ORINA AL AZAR
US DOPPLER AORTA E ILIACAS
US DOPPLER RENAL
RX PERFILOGRAMA 2 POSICIONES
ANTICUERPO IGM CORE DE LA HEPATITIS B
AMILASA EN ORINA AL AZAR
GIARDIA LAMBLIA INVESTIGACIÓN (IFA)
US HOMBRO
US CADERA
ECOCARDIOGRAMA TRANSESOFOGICO
US PÉLVICO + APÉNDICE
SERV. DE APLICACIÓN DE MEDICAMENTO INTRAVENOSO
USO ECO P/COLOCACIÓN DE CATÉTER CENTRAL
US DOPPLER VENOSO (PROF O SUP) MIEMBRO SUP
US DOPPLER INJERTO RENAL
RM CORAZÓN FUNCIONAL
PERFIL DE EPSTEIN BARR
AMIKACINA





CONCEPTO
PERFIL DE DONADOR DE CORNEAS
ACETAMINOFEN
CURVA DE CORTISOL ESTIMULADA CON CORTROSYN
FENOBARBITAL
NITRÓGENO DE LA UREA DE 24 HORAS
ELECTROFORESIS DE PROTEÍNAS EN ORINA
APOLIPOPROTEINA A
PERFIL DE RIESGO TROMBOTICO III
LITIO
FROTIS Y CULTIVO BARR
SALICILATOS
PLASMA FRESCO CONGELADO
APOLIPOPROTEINA B
BRUCELLA ABORTUS
CETONAS EN SANGRE
PLASMA RICO EN PLAQUETAS
CRIOPRECIPITADO
HEMATOCRITO
RECuento CELULAR
HEMOGLOBINA
INMUNOELECTROFORESIS EN ORINA
COPROPARASITOSCOPICO SERIADO (3MTAS.)
ALCOHOL
NITRÓGENO DE LA UREA
CURVA TOLERANCIA A LA LACTOSA
FIBRINOGENO
DIGOXINA
PERFIL DE RIESGO TROMBOTICO II
CURVA DE CORTISOL CON SUPRESIÓN POR DEXAMETASONA
ENTEROVIRUS POR PCR
CLOSTRIDIUM DIFFICILE POR PCR
PERFIL ABORTO REPETITIVO
FROTIS DE LEPTOSPIRA (CAMPO OSCURO)
CANDIDA DETERMINACIÓN
AMONIO



CONCEPTO
ELECTROLITOS EN SUDOR
INTRADERMO REACCIÓN A CANDIDINA
CONCENTRADO PLAQUETARIO
LISIS DE EUGLOBULINA
ANTICUERPO IgG ANTI-RUBEOLA
CUENTA DE PLAQUETAS
ANTÍGENO DE HISTOCOMPAT.HLA-ABC
HEMOFERESIS DE CÉLULAS MONONUCLEARES
FROTIS DE CHLAMYDIA TRACHOMATIS
PLASMAFERESIS TERAPÉUTICA
FACTOR REUMATOIDE
PERFIL DE RIESGO TROMBOTICO I
ANTICUERPO IgG e IgM MICOPLASMA PNEUMONIAE
SIRULIMUS
CURVA GLU/DIABETES GESTACIÓN 100GR.
CITOLOGÍA C.V. C/TOMA
FROTIS EN CAMPO OSCURO (T.PALLIDUM)
CURVA DE CORTISOL ESTIMULADA CON INSULINA
PERFIL PREMARITAL III (GPO,VDRL,HIV,RUB)
HAPTOGLOBINAS
PERFIL FIBROTEST
ANTICUERPO Ag NUCLEAR EPSTEIN BARR
ARTRO. BÁSICA INSTRU.P/PAQUETE 2
INSTRUMENTAL ARTROSCOPIA BÁSICA
CCA CIRUGÍA MENOR III C/30 (A.LOCAL)
APLICACIÓN BRAQUITERAPIA
RECTOSIGMOIDOSCOPIA TERAPÉUTICA
DOPPLER TANS-CRANEAL
FACTOR V LEIDEN (MUTACIÓN) ( LC )
CONSULTA GENÉTICA PRIMERA VEZ
PAQUETE 2 (OFTALMOLOGÍA ZH)
INESTABILIDAD MICROSATELITAL ( LC )
US COLOCACIÓN DE LÍNEA ARTERIAL
DRENAJE/PUNCIÓN GUIADO POR ECO
USO ECO P/COLOCACIÓN CATÉTER PERF
PARACENTESIS GUIADA POR ECO
TORACOCENTESIS GUIADA POR ECO



CONCEPTO
PERICARDIOCENTESIS
VENTILACIÓN MECÁNICA CONVENCIONAL (13-18 HRS)
CAT CARDIACO (DER O IZQ) + CORONARIO
CONSULTA OFTALMOLOGÍA
COLUMNA CUALQUIER POSICIÓN.
PULSOXIMETRO C/24 HRS.
IGD SERICA ( LC )
ENDOPREDICT (SP)
CCA USO DE FACOEMULSIFICADOR P/ITRECTOMIA
ELECTROCORTICOGRAFIA 30 MINUTOS
CAT CORONARIA DIAGNOSTICA + 1 REGIÓN
CHECK DE TOMOGRAFÍA ÓPTICA
CHECK DE LASIK
RADIOTERAPIA CONFORMADA POR SESIÓN (S)
LASIK PERSONALIZADO MONOCULAR
LASIK TISSUE SAVING MONOCULAR
LASIK ASFERICO MONOCULAR
SESIÓN DE QUIMIOTERAPIA
MATERIAL DE LAPAROSCOPIO
LAPAROSCOPIA MULLER CIRUGÍA OTORRINO Y TRAUMATOLOG
QUANTIFERON -TB (QD)
AMINOÁCIDOS CUANTITATIVOS EN PLASMA ( LC )
HEMOCULTIVO HONGOS
USO EQUIPO ANGIOJET
PRUEBA DE TAMIZ AUDITIVO Y CARDIACO
QUIMISMO GÁSTRICO
GABAPENTINA ( LC )
DOPPLER TRANS-CRANEAL (CUARTO ESTUDIO)
TARJETA DE ACCESO / DORMITORIO
HOLTER DE 48 HORAS
EQUIPO E INSTRUMENTAL ARTROSCOPIA DAONSA
PLASMA CONVALECIENTE
CENTRAL DE ESTERILIZACIÓN
CCA USO DE LASER OFTÁLMICO
ASIGNACIÓN DE MASTER SUITE





CONCEPTO
USO DEL EQUIPO DE OFTALMOLOGÍA
RX ART TEMPOROMANDIBULAR BILATERAL
RELACIÓN ALBUMINA/GLOBULINA
SERVICIO DE TRASLADO ( VAN )
CILINDRO DE OXIDO NÍTRICO
OCT (SEGUIMIENTO MENSUAL)
RT RADIOCIRUGÍA
USO DE OCT
USO ECO INTRAVASCULAR
PANEL ACTIVIDAD DE RENINA Y ALDOSTERONA( LC )
CENTRAL DE ESTERILIZACIÓN (GAS)
USO DE CUBÍCULO APLICACIÓN DE MEDICAMENTO
MICROSCOPIA ELECTRONICA (HM)
PERFIL DE OXIMETRIAS
FOTOTERAPIA/NEONATAL
VENTILACIÓN MECÁNICA CONVENCIONAL (7-12HRS)
MONITOREO DOPPLER TC HASTA 2 HORAS
CA 27.29 ( LC )
ISLOTES ACS. ( LC )
CORTISOL LIBRE EN ORINA DE 24 HORAS ( LC )
PROVIRUS CUALITATIVO DEL HIV POR PCR (LC)
PERFIL INSECTOS
PERFIL ARBOLES
CHECK DE NERVIÓ ÓPTICO
MONITOREO EEG P/EPILEPSIA HASTA 12HRS
RT CONFORMADA 3D POR SESIÓN (VHD)
RM FUNCIONAL DE CEREBRO
RM CEREBRO CON TRACTOGRAFIA
SERVICIO DE FUENTE DE LUZ
ARTROSCOPIA INSTRUM BÁSICA MICSJO
ARTROSCOPIA INSTRM.BASICA CIVISA
INFLUENZA PCR
RX CARA /MACIZO FACIAL 2 POSICIONES
POTENCIALES EVOC. UMBRAL AUDITIVO
ESTIM. REPETITI.POR NERVIÓ
RX EDAD ÓSEA
USO DE MAQUINA DE ANESTESIA DE EMERGENCIA



CONCEPTO
ELECTROCAUTERIO DE EMERGENCIA
EEG C/VIDEO DIGITAL 4 HRS
CONSULTA ONCOLÓGICA PRIMERA VEZ
FACTOR VIII
POLISOMNOGRAFIA PARA SIESTAS MÚLTIPLES
ERITROPOYETINA
LASIK PLANOSCAN MONOCULAR
PUNTA DE RADIOFRECUENCIA P/PAQUETE (USO) 2
USO DE EQUIPO SHAVER
ANG PERIFÉRICA + ANGIOPLASTIA
ANG TORÁCICA Y PULMONAR
PERFIL HOSPITALIZADO COVID-19 + INFLUENZA
SERV. QUIRÚRGICO ESP. (C/30 MIN.)
RECUPERACIÓN DE PACIENTE EN HEMODINAMIA
MN MECKEL DETECCIÓN
MN VEJIGA REFLUJO
CONSULTA ONCOLÓGICA
USO DE EQUIPO DE ELECTROCAUTERIO
PERFIL ALIMENTICIO
CATETERISMO VESICAL EQUIPO
PRUEBA DE ALIENTO PARA FRUTUOSA
PRUEBA DE ALIENTO PARA LACTOSA
RX ROTULA (30°,60° Y 90°)
CAT ABLACION + RADIOFRECUENCIA
HERPES VIRUS 1/2 CARGA VIRAL ( QD )
SERVICIO DE TANQUE DE NITRÓGENO
BK VIRUS DNA CARGA VIRAL (QD)
INSTRUMENTAL AVANZADO ARTROSCOPIA HZH
OCT SEGUIMIENTO
USO DE NEURONAVEGADOR(CIRUGÍA DE SENOS PARANASALES
DETECCIÓN VIRUS DEL PAPILOMA HUMANO ( LC )
PERFIL DE BIENESTAR INTEGRAL
OXIGENO POR HUMIDIFICADOR POR HORA
MONITOREO DOPPLER TC HORA ADICIONAL
MN LINFOGRAFIA DE MIEMBROS
C.P.R.E TERAPÉUTICA



CONCEPTO
ANTICUERPOS IGG IGM SARS - COV - 2
PANEL REACTIVO DE ANTICUERPOS (PRA) (QD)
MALLADOR
EQUIPO DE ARTROSCOPÍA
ANG CAROTIDEO + STENT
SERVICIO HOT-LINE
RX ESTERNON 1 POSICIÓN
RX DEDO (ORTEJO) 1 POSICIÓN
RX TOBILLO 1 POSICIÓN
RX RODILLA 1 POSICIÓN
RX MANO 1 POSICIÓN
RX MUÑECA 1 POSICIÓN
RX ANTEBRAZO 1 POSICIÓN
RX CODO 1 POSICIÓN
RX HUMERO 1 POSICIÓN
RX HOMBRO 1 POSICIÓN
RX SENOS PARANASALES 3 POSICIONES
RX CARA /MACIZO FACIAL 1 POSICIÓN
RX CRÁNEO 1 POSICIÓN
CAT CARDIACO DIAGNOSTICO
COPIAS FOTOSTÁTICAS
SERVICIO DE BOMBA EXTRACTORA
NEBULIZACIÓN FRÍA POR HORA
ASPIRADOR GÁSTRICO (GOMCO) USO POR HORA
VEL. CONDUCCIÓN NERVIO FACIAL UNI O BILA
RASTREO DEL NERVIO MEDIANO
RX ABDOMEN 1 POSICIÓN C/PORTÁTIL
REPOSICIÓN SABANA FAMILIAR
PERFIL LINFOCITOS
TAMIZAJE METABÓLICO AMPLIADO (PEDIATRIX)
ARTROSCOPIA FOTO MICSJO
BATA TEXTIL P/CIRUJANO C/PUÑO
DIHIDROTESTOSTERONA ( LC )
PANEL DE MAMA 4 MARCADORES
LUPAS
CAT 15 MIN ADIC SALA HEMO EST FUERA CATALOG





CONCEPTO
FLEVOGRAFIA CUALQUIER REGIÓN/PUNCIÓN DIRECTA
GLOBULINAS
FROTIS ALBERT
PERSONALIZADO BINOCULAR
US DE PILORO
US ABDOMEN COMPLETO + APÉNDICE
RM CEREBRO PERFUSIÓN
RASTREO DE INDIO
LINFOCITOS T (CD3,CD4-CD8) Y B ( CD19 )( LC )
ELECTROLITOS EN HECES
CONTINUIDAD SERVICIO DE ANALGESIA
SERV. TRATAMIENTO DE INHALACIÓN
SEGUNDA HORA MONITOREO NEUROF-TRANSOP
TC ANGIO PROTOCOLO TAVI
GASTRINA (QD)
VEL COND SENSITIVA NERVIOS DIG
HEPATITIS C CARGA VIRAL (QD)
CARIOTIPO EN SANGRE (HEMATOLÓGICO) (LC)
USO DE MONITOR EV1000
USO DE MONITOR VIGILANCE II
USO DE MONITOR VIGILEO
ULTRASONIDO OBSTÉTRICO CON REPORTE
LEPTOSPIRA ACS. TOTALES ( LC )
MN RASTREO GALIO
MONITOREO DE ASISTENCIA VENTRICULAR CADA 12 HORAS
TRACCION DE TILLOW
P.H.METRIA ESOFÁGICA
CAT VALVULOPLASTIA
FLEVOGRAFIA DIAGNOSTICA PERIFÉRICA
PANEL DE MAMA 3 MARCADORES
AC. ANTI TREPONEMA PALLIDUM
CCA CIRUGÍA MENOR II C/30 (A.BLOQUEO)
CONSULTA OFTALMOLÓGICA
RECTOSIGMOIDOSCOPIA
REFLEJO FOH
RX PELVIS 2 POSICIONES
ANG PRÓTESIS AORTICA ENDOVASCULAR (TAVI)



CONCEPTO
APLICACIÓN DE ARETES
TAMIZAJE CARDIACO
VENTILACIÓN DE ALTA FRECUENCIA (1-6HRS.)
TC DRENAJE/PUNCIÓN
TC BIOPSIA GUIADA
PARVOVIRUS B19 ACS. IGG-IGM (QD)
NBT (AZUL DE TETRAZOLIUM)
CROMOGRANIN A ( LC )
HIV I/II (MP)
USO DE LPR (LABOR. PARTO. RECUPERACIÓN)
ADMINISTRACIÓN MICRONEBULIZADOR
NEUROSCOPIO
ASISTENTE DE TOS
RPPI (EJERCICIOS RESPIRATORIOS)
MARCADOR VPH
SERVICIO DE MASCARILLA LARÍNGEA
EQUIPO DE RADIOFRECUENCIA MICSJO
EQUIPO DE RADIOFRECUENCIA CIVISA
TC PIE
TC BRAZO
TC MANO
TC FÉMUR
TC SACRO-COXIS
RX RODILLA 4 POSICIONES
COLANGIOGRAFIA POR SONDA EN T
COBRE SÉRICO ( LC )
CURVA DE hGH SUPRESIÓN DE GLUCOSA
ENDOLUMINA
MN REFLUJO GASTR ASPIR
CONSULTA GENÉTICA SUBSECUENTE
COMPLEMENTO 5 ( LC )
TRASLADO DEL TÉCNICO
DIFERENCIA POR CAMBIO JUNIOR A MASTER S
HABITACIÓN C/BAÑO Y TELÉFONO
CIRUGÍA EMERGENCIA ANEST. SEDACIÓN Y/O GENERAL 60
SERVICIO DE GLUCOMETRIA
CHECK DE CATARATA



CONCEPTO
ECOGRAFÍA OCULAR MODO B
PAQUETE REEDUCACIÓN ANORECTAL 4 SESIONES
RM CEREBRO CON ESPECTROSCOPIA
USO DE EQUIPO LAPAROSCÓPICO ESPECIALIDAD
STREPTOCOCCUS PNEUMONIAE ANTICUERPOS (23) (QD)
USO DE CUBÍCULO EMERGENCIAS 1 HR ADICIONAL
PRK PERSONALIZADO MONOCULAR
PRK TISSUE SAVING MONOCULAR
PRK ASFERICO MONOCULAR
SERVICIO DE AUDIOMETRIA
PANEL DE NEUMONÍA
PANEL RESPIRATORIO VIRAL
SERV. TRATAMIENTO DE INHALACIÓN C/VENT
USO DE ENSEAL O HARMONICO
TERAPIA FOTO DINÁMICA
ANTICUERPOS VIRUS DEL ZIKA ( LC )
HABITACIÓN DE CUIDADOS INTERMEDIOS
TC UROLÓGICO CON CONTRASTE
MN CARDIACO PERFUSIÓN REP
TOPOGRAFÍA Y PAQUIMETRIA
PAQUETE ENDOSCOPIA Y PH INALÁMBRICA 48 HRS
ALÉRGENO INDIVIDUAL
SERVICIO DE MICROSIERRA
SERVICIO DE MICROMOTOR
SERVICIOS DE ESTERNOTOMO
MN TRATAMIENTO IODO 131 HASTA 30mCi
COPIA DE ESTUDIOS EN CD
ENDOPREDICT (CM)
CUARTA HORA MONITOREO NEUROF-TRANSOP
USO DE SALA CARDIOVERSIÓN 60 MIN
USO ECO PORTÁTIL 30 MIN SUBSECUENTES
TC ANGIO MIEMBROS SUP ARTERIAL O VENOSO
ANG PERIFÉRICA + ANGIOPLASTIA Y STENT
ANG PANANGIO CEREBRAL + STENT
VITAMINA D, 25 - HIDROXI (QD)
AMIODARONA ( LC )
BIOPSIA CHICA CENTRO CA DE MAMA





CONCEPTO
MONITOREO EKG TRANSTELEFONICO
CAT ANGIOPLASTIA CORONARIA 1 A 3 VASOS
C1 INHIBIDOR (FUNCIONAL) (QD)
VENTILADOR RESPIRATORIO (USO DE)
USO LAPAROSCOPIO MIULLER
NEBULIZACIÓN CALIENTE POR HORA
EEG (TEC. ESPECIAL) DIG.
ENDOMICIAL IgG AC. (QD)
HABITACIÓN CORTA ESTANCIA
USO DE DESFIBRILADOR EMERGENCIA
USO DE SUCCIÓN POR HORA
RM MEDULA ESPINAL CONTRASTE
FLUOMETRO CADA 24 HRS. (USO DE)
ARTRO. AVANZADA INSTRU.P/PAQUETE 2
INSTRUMENTAL PLASTIA DE LIGAMENTO CRUZADO
ARTROSCOPIA INSTRUM AVANZA MICSJO
INSTRUMENTAL DE ARTROSCOPIA
AUDIOMETRIA TONAL Y LOGOUDIOMET
RX MANDÍBULA 3 POSICIONES
RX FÉMUR 2 POSICIONES
ÁCIDOS BILIARES TOTALES ( LC )
ACETILCOLINA RECEPTOR DE UNIÓN ( LC )
IGFBP-3 ( LC )
PERFIL DE STROKE
PRK PLANOSCAN BINOCULAR
USO DE DUCTOSCOPIO
EEG DIG MAPEO ESPECTRAL
EEG C/VIDEO HASTA 2 HORAS PAC
ANTICUERPOS T. CRUZI (CHAGAS)
URETEROSCOPIO ( USO DE )
NEFROSCOPIO RÍGIDO O FLEXIBLE ( USO DE
LITOTRIPTOR HIDRÁULICO O ULTRASÓNICO
RX CALCÁNEO COMPARATIVA
RX ART COXOFEMORAL BILATERAL
MN CISTERNOGRAFIA
HELICOBACTER PYLORI EN ALIENTO
BIOPSIA SALPINGOCLASIA



CONCEPTO
TISSUE SAVING MONOCULAR
PLANOSCAN MONOCULAR
FOTOGRAFÍA DE FONDO DE OJO
EQUIPO DE VIDEO OTORRINO
CALCULO DE LENTE INTRAOCULAR ( LIO )
ARTROSCOPIA MOVILIZADOR CIVISA
VENTILACIÓN NO INVASIVA (CPAP) 7-12 HRS
ECOCARDIOGRAMA TRANSOPERATORIO
DOPPLER TRANS-CRANEAL (TERCER ESTUDIO)
RM ARTRORESONANCIA
MICROSCOPIO DE NEURO
NEURONAVEGADOR(CIRUGÍA DE CRÁNEO)
USO DE NEURONAVEGADOR (PARA INSTRUMENTACIÓN DE COL
MN TRATAMIENTO IODO 131 MAS DE 30mCi
RADIOCIRUGÍA POR SESIÓN (VHD)
RT VMAT POR SESIÓN
RT IMRT POR SESIÓN
US ABDOMEN SUPERIOR + APÉNDICE
TC POLICONTUNDIDO
TC TÓRAX BAJA DOSIS
TC SCORE CALCIO CORONARIO
USO DE EQUIPO DE RADIOFRECUENCIA COSMAN G4
SERVICIO ATENCIÓN T
CCA SERV. SALA OFTALMO AG/ESTRABISMO
VENTILACIÓN DE ALTA FRECUENCIA POR DIA
USO DE EMBLA
USO DE MONITOR INVOS (NIRS)
REIMPRESIÓN DE ESTUDIO
USO DE DESFIBRILADOR
COLCHÓN NEUMÁTICO
APLICACIÓN INYECCIÓN IM/SC.
CONSULTA MEDICA
ACETILCOLINA RECEPTOR MODULADOR ( LC )
HEPATITIS B CARGA VIRAL ( LC )
PANEL BAAR (CULTIVO Y PCR BAAR)
STRESS (PRUEBA CON)
USO DE URETEROSCOPIO FLEXIBLE



CONCEPTO
CAMPANA GDE;MED.CH
BIOPSIA DE HÍGADO GUIADA POR ECO
BIOPSIA RENAL GUIADA POR ECO
LDL COLESTEROL
USO DE ULTRASONIDO PORTÁTIL VSCAN
CAT BIOPSIA ENDOMIOCARDICA
QUIRÓFANO CESÁREA (CUOTA FIJA)
ENFERMERA ESPECIAL POR HORA
SERVICIO DE CRANEOTOMO NEUMÁTICO
CCA RECUPERACIÓN C/30 MIN
DOPRAM DOSIS
ANGIOTENSINA ( LC )
PERFIL ANIMAL/PARASITO
TAMIZAJE AUDITIVO
PET CT PROSTÁTICO
EPSTEIN BARR CARGA VIRAL
USO DE MIDAS REX
TC ANGIO AORTA E ILIACAS
TC HIPOFISIS-SILLA TURCA CON CONTRASTE
RM PELVIS ( PROTOCOLO ANORECTAL) CON CONTRASTE
RM ABDOMEN INFERIOR CON CONTRASTE
RM ANGIO MIEMBROS INF (ARTERIAL O VENOSO)
IDENTIFICACIÓN Y SENSIBILIDAD DE MICOBACTERIAS
USO LASER CO2
USO DE FUENTE DE MARCAPASOS
FACTOR II DE PROTROMBINA (MUTACIÓN) (LC)
RETOQUE MONOCULAR
USO DE CISTOSCOPIO FLEXIBLE
MGMT (O6-METHYLGUANINE-DNA) ( LC )
RX ART SACROILIACAS 1 POSICIÓN
RX CADERA 1 POSICIÓN
MENINGOENCEFALITIS COMPRENSIVE PANEL ENSUERO (QD)
ZINC ( LC )
AC. ANTI-GLIADINA IGA/IGG ( LC )
UROCULTIVO POR SONDA
USO DE OXIGENO EMERGENCIA
LASIK PLANOSCAN BINOCULAR





CONCEPTO
REEDUCACIÓN ANORECTAL POR SESIÓN
MN PULMÓN VENTILACIÓN
PROTEÍNAS BÁSICAS DE LA MIELINA EN LCR ( LC )
TIOPURINA METABOLITOS (QD)
RETIRO DE PUNTOS
PROCEDIMIENTO TRANSFUSION AUTOLOGA
HISTOPLASMA ANTICUERPOS (QD)
COCCIDIOIDES IGG/IGM - ID (QD)
BIOPSIA DE MUSCULO CON ATP-ASA
KIT CONSERVADOR DE CÉLULAS MADRE
EQUIPO E INSTRUMENTAL ARTROSCOPIA ARTHREX
APLICACIÓN DE BOTOX GUIADA POR EMG, SIN
RM TÓRAX Y MEDIASTINO CON CONTRASTE
TERAPIA PSICOLÓGICA PRIMERA VEZ
CONSULTA DE NUTRICIÓN PRIMERA VEZ
CURVA DE hGH ESTIMULADA CON CLONIDINA
CURVA DE hGH ESTIMULADA CON INSULINA
SERVICIO DE SIERRA PARA HUESO
EQUIPO DE VIDEO ENDOSCOPICO NASAL ( USO
FÉRULA DE BRAWN
CITOMEGALOVIRUS ANTIGENEMIA (PP65) DETECCIÓN
ENFERMEDAD DE LYME POR WB ( LC )
CURVA DE hGH ESTIMULADA CON EJERCICIO
PAQUETE 1 (OFTALMOLOGÍA ZH)
TOMA DE PRESIÓN ARTERIAL (EXTERNO AMBUL
CONSULTA FAMILIAR
VENTILACIÓN NO INVASIVA(CPAP) 1-6 HRS
RSF CON VIDEO (URGENTE)
EMG MÚSCULOS NERVIOS CRANEALES UNI O BIL
REFLEJO DE PARPADEO
ADENOSINA DEAMINASA-ADA (QD )
CRIOCAUTERIO (USO DE)
FLUOMETRO X HORA
C.O.L. URGENTE
MANOMETRIA ANORECTAL
PLOMO ( LC )
PERFIL AMBULATORIO COVID-19 + INFLUENZA



CONCEPTO
SERVICIO DE RECTOSIGMOIDOSCOPIO
RX MOVILIDAD DIAFRAGMATICA
MIELOGRAFIA
CAT MARCAPASOS DEFINITIVO
DRENAJE O DERIVACIÓN + STENT
SEROTONINA (5-HIDROXITRIPTAMINA) ( LC )
ANTI KD68 (HSP 70) ( LC )
TERAPIA DE ALTO FLUJO POR HORA
TC ESTEREOTAXIA (INCLUYE ESTUDIO DIAGNOS
HABITACIÓN DEL CENTRO DE TRASPLANTES
EMG 3 EXTR Y AREA PARAESPIN DIG
HEPATITIS B DETECTOR (QD)
POLISOMNOGRAFIA PAQ. 2 NOCHES CPAP
USO DE EQUIPO PARA INST COMPLEJA DE AVP
RM CADERA (PROTOCOLO PINZAMIENTO FEM-ACETABULAR)
RM ENCÉFALO (PROTOCOLO STROKE)
RM ANGIO MIEMBROS SUP (ARTERIAL O VENOSO)
RM ANTEBRAZO
RM BRAZO
RM ARTICULACIÓN TEMPOROMANDIBULAR
RM MEDULA ESPINAL SIMPLE
RM PLEXO BRAQUIAL SIMPLE
PET CT PROSTÁTICO (FLUORURO DE SODIO)
TEOFILINA
RX HOMBRO 3 POSICIONES
CURVA DE DHEA-S ESTIMULADA CON CORTROSYN
SALA DE CUNAS
SERVICIO DE CONSOLA BIAC
SERVICIO DE VIDEO ENDOSCOPICO URO
EMG 2 EXTR Y AREA PARAESPIN DIG
PERFIL DE COMPATIBILIDAD
CCA SUPRANE POR CC.
EMG. RUTINA 1 EXTREMIDAD Y COND NERV
PANEL DE LEUCEMIA AGUDA
TOPIRAMATO ( LC )
PERFIL CARDIO-METABÓLICO ( LC )
HORMONA ANTIDIURETICA ( LC )



CONCEPTO
CD34 DETERMINACIÓN
CUBÍCULO UTINP
CCA DOPRAM DOSIS
SUBCLASES IGG (1,2,3,4) (QD)
SERV. TRATAMIENTO DE INHALACIÓN C/PULMI
VENTILACIÓN NO INVASIVA (CPAP) 13-18 HRS
CAT MARCAPASO DESFIBRILADOR/RESINCRONIZADOR
HIV GENOTIPO ( LC )
CISTICERCOS ACS (QD)
HABITACIÓN MONITOREO OBSTÉTRICO
PERSONALIZADO MONOCULAR
SERVICIO DE HEMOCRON
CCA CIRUGÍA MENOR I C/30 (A.GRAL)
BRONCOSCOPIA
CAT ELECTROFISIOLOGICO + ABLACION
INHIBINA A ( LC )
SERVICIO DE URETROTOMO
RX PIERNA 1 POSICIÓN
RX COLUMNA LUMBAR 4 POSICIONES
RX ABDOMEN 1 POSICIÓN
AJUSTE DE BANDA
VITAMINA D (1-25 DIHROXICALCIFEROL) ( LC )
PARATHORMONA INTACTA (HD)
SERVICIO DE PUNCIÓN ÓSEA
CONSULTA VALORACIÓN NUTRICIONAL
TARJETA 10 TRATAMIENTOS MONOCULAR
US REGIÓN AXILAR
US ABDOMEN SUPERIOR
US MAMA SECOND LOOK
CITOMEGALOVIRUS CARGA VIRAL ( LC )
HORMONA ANTI-MULLERIANA (AMH)(LC)
REPOSICIÓN COBERTOR CHOCOLATE
CROSSLINKING CORNEAL AMBOS OJOS
RX CONTROL TRANSOPERATORIO ADICIONAL
MN GAMAGRAMA HEPÁTICO
FLEVOGRAFIA DIAGNOSTICA Y TERAPÉUTICA PERIF
CAT CAROTIDEA DIAGNOSTICA
ADALIMUMAB ( LC )





CONCEPTO
CROSSLINKING CORNEAL MONOCULAR
EXCIMER AMBOS OJOS
INTERCONSULTA CON RADIOLOGIA DE MAMA
MONITOREO EEG P/EPILEPSIA HASTA 6 HRS
TERAPIA PSICOLÓGICA SUBSECUENTE
CONSULTA DE NUTRICIÓN SUBSECUENTE
PÉPTIDO C (suero )
PERFIL ACAROS
PÉPTIDO C ( orina)
USO DE EQUIPO DE RECTOSIGMOIDOSC
US DOPPLER AORTA Y MESENTERICA
COLOCACIÓN Y/O RETIRO DE FILTRO DE VENA CAVA
ULTRASONIDO OBSTÉTRICO CON REPORTE
BORDETELLA PERTUSIS ACS. ( LC )
VIRUS DEL PAPILOMA HUMANO PCR (LC)
SERV. VALORACIÓN OFTALMOLÓGICA
VENTILADOR DE TRASLADO
VENTILACIÓN MECÁNICA CONVENCIONAL (1-6 HRS)
US DOPPLER PÉLVICO
RM ENTERORESONANCIA
RM PLEXO BRAQUIAL CON CONTRASTE
USO TRACCION HOMBRO
CCA SERV. SALA OFTALMO AG /CA,VT,TC
USO DE OXIGENO PARA EQUIPO EXTERNO (HORA)
RT RADIACIÓN DE SANGRE
US BRAZO O ANTEBRAZO
US PIE
US MUSLO
US VESICAL (ORINA RESIDUAL)
US FAST
US TRANSFONTANELAR
US TÓRAX
US APENDICULAR
US PRÓSTATA TRANSRECTAL
RM CUERPO ENTERO
URETROGRAFIA RETROGRADA
UROGRAFIA EXCRETORA



CONCEPTO
TRANDATE DOSIS
US DE PENE
MARCADOR BRAF V600
VENTILACIÓN NO INVASIVA (CPAP) 19-24 HRS
TASA DE FILTRACIÓN GLOMERULAR ESTIMADA (TFGE)
KIT DE ROPERIA PARA FAMILIAR
PRK PLANOSCAN MONOCULAR
NEBULIZADOR ULTRASÓNICO POR HORA
VIDEOBRONCOSCOPIA TERAPÉUTICA PARA TRAQUEOSTOMIA P
USO DE POSICIONADOR DE CABEZA DE GEL
USO DE MÓDULOS DE ROTACIÓN Y VIBRACIÓN
LASIK PERSONALIZADO BINOCULAR
LASIK TISSUE SAVING BINOCULAR
LASIK ASFERICO BINOCULAR
ANTI FACTOR X ACTIVADO (HEP. DE BAJO PESO MOLECULAR)
REPOSICIÓN FUNDA DE ALMOHADA FAMILIAR
TERCERA HORA MONITOREO NEUROF-TRANSOP
RM DINÁMICA LIQ CEFALORRAQUIDEO
COCCIDIODES ANTICUERPOS- FC (QD)
ALFA 1 ANTITRIPSINA ( LC )
FUENTE DE PODER DE MARCAPASO X 24 HRS.
BOMBA DE CIRCULACIÓN EXTRACORPOREA (USO
USO DE BOMBA PARA NUTRICIÓN ENTERAL
ANALISIS DE REACTIVIDAD PLAQUETARIA (VFN)
POTENCIALES EVOCADOS
ELECTROOCULOGAMA
ELECTRORETINOGRAMA
CAT ELECTROFISIOLOGICO
ENFERMEDAD MINIMA RESIDUAL CITOFLUOMETRIA
USO DE CAMA DE UTIA
EQUIPO RADIOFECUENCIA 2
EQUIPO RADIOFECUENCIA 1
ANGIOGRAFÍA FLUORESCENTE DE RETINA
AREA DE EVALUACION MEDICA
PH METRIA ESOFÁGICA FUERA DE HORARIO
ELASTOGRAFÍA HEPÁTICA (FIBROSCAN)
MN GAMAGRAMA DE VÍAS BILIARES
CAT MARCAPASOS TEMPORAL



CONCEPTO
SUBCLASES IGA (1,2) ( LC )
MARIHUANA (CANABINOIDES) CONFIRMACIÓN EN ORINA ( L
MEDICIÓN DE VOLÚMENES PULMONARES
TERAPIA VIBRATORIA
TERAPIA PERCUSIVA POR TRATAMIENTO
ESTUDIO DE CAPSULA ENDOSCÓPICA INCLUYE INTERPRETACIÓN
CALCULO DE DOSIS APLICACIÓN INTRACAVITA
NEUROMYELITIS OPTICA IgG (NMO) ACUAPORINA 4 (QD)
INSULINA ACS. ( LC )
CISTICERCOS ACS. WB ( QD )
USO DEL MARS
SERVICIO DE TELEMETRIA (USO CADA 24 HORAS)
CUBÍCULO DE TERAPIA INTERMEDIA
INSTALACIÓN Y SERVICIO DE OXIDO NÍTRICO
HUMIDIFICADOR ULTRASÓNICO (PAC.
DOPPLER TRANS-CRANEAL (SEGUNDO ESTUDIO)
PET CT CUERPO COMPLETO
SERVICIO TRASLADO (AUTO OFICIAL)
SERVICIO DE COAGULADOR ARGÓN
BISTURÍ ARMÓNICO (CIMSA)
EVALUACION MEDICA
DOPPLER TRANS-CRANEAL (QUINTO ESTUDIO OMAS)
USO EQUIPO CARTO
TERAPIA DE SUSTITUCIÓN RENAL HASTA 24 HRS
CIRCUNCISIÓN PEDIÁTRICA (CUNAS)
MN RINON CAPTOPRIL
ENDOMICIAL IGA AC. ( LC )
ABERROMETRIA
QUINTA HORA MONITOREO NEUROF-TRANSOP
MONITOR DE PRESIÓN INTRACRANEAL (USO DE
SERV. DE TRATAMIENTO DE INHALACIÓN C/ATROVENT
MN CEREBRO
MN CARDIACO PERFUSIÓN REP Y STRESS
ESTRÓGENOS TOTALES ( LC )
ASPIRADOR ULTRASÓNICO
USO DE ENTEROSCOPIO
P.H.METRIA MAS MANOMETRIA ESOFAGICA
ENDOPREDICT (TS)





CONCEPTO
SUBCLASES IGA (1,2) ( LC )
MARIHUANA (CANABINOIDES) CONFIRMACIÓN EN ORINA ( L
MEDICIÓN DE VOLÚMENES PULMONARES
TERAPIA VIBRATORIA
TERAPIA PERCUSIVA POR TRATAMIENTO
ESTUDIO DE CAPSULA ENDOSCÓPICA INCLUYE INTERPRETACIÓN
CALCULO DE DOSIS APLICACIÓN INTRACAVITA
NEUROMYELITIS OPTICA IgG (NMO) ACUAPORINA 4 (QD)
INSULINA ACS. ( LC )
CISTICERCOS ACS. WB ( QD )
USO DEL MARS
SERVICIO DE TELEMETRIA (USO CADA 24 HORAS)
CUBÍCULO DE TERAPIA INTERMEDIA
INSTALACIÓN Y SERVICIO DE OXIDO NÍTRICO
HUMIDIFICADOR ULTRASÓNICO (PAC.
DOPPLER TRANS-CRANEAL (SEGUNDO ESTUDIO)
PET CT CUERPO COMPLETO
SERVICIO TRASLADO (AUTO OFICIAL)
SERVICIO DE COAGULADOR ARGÓN
BISTURÍ ARMÓNICO (CIMSA)
EVALUACION MEDICA
DOPPLER TRANS-CRANEAL (QUINTO ESTUDIO OMAS)
USO EQUIPO CARTO
TERAPIA DE SUSTITUCIÓN RENAL HASTA 24 HRS
CIRCUNCISIÓN PEDIÁTRICA (CUNAS)
MN RINON CAPTOPRIL
ENDOMICIAL IGA AC. ( LC )
ABERROMETRIA
QUINTA HORA MONITOREO NEUROF-TRANSOP
MONITOR DE PRESIÓN INTRACRANEAL (USO DE
SERV. DE TRATAMIENTO DE INHALACIÓN C/ATROVENT
MN CEREBRO
MN CARDIACO PERFUSIÓN REP Y STRESS
ESTRÓGENOS TOTALES ( LC )
ASPIRADOR ULTRASÓNICO
USO DE ENTEROSCOPIO
P.H.METRIA MAS MANOMETRIA ESOFAGICA
ENDOPREDICT (TS)



CONCEPTO
TRANSONIC (USO DE)
ANALISIS Y PROGRAMACIÓN DE MARCAPASO
ANG PANANGIOGRAFIA CEREBRAL
TOMA DE MUESTRA Y CONGELACIÓN
CUBÍCULO UTIA
USO DE MINI ARCO EN C
SERVICIO QUIRÚRGICO EN PROCURACIÓN DE ÓRGANOS
TERAPIA POSTURAL (TRATAMIENTO COMPLETO)
MONITOREO EEG P/EPILEPSIA HASTA 24HRS
EMG 4 EXTR Y AREA PARAESPIN DIG
ANALGESIA POSTOPERATORIA
LAMOTRIGINE (LAMICTAL) ( LC )
VARICELA ZOSTER ACS. ( LC )
SERVICIO DE INSTALACIÓN SONDA VESICAL
LASSER DE UROLOGÍA
US DOPPLER VENOSO (PROF Y SUP) MIEMBRO SUPERIOR
US ELASTOGRAFIA
RX COL CERVICAL 3 POSICIONES
SERVICIO CON EQUIPO DE ESTEREOTAXIA
TRAPECIO COMPLETO
SERVICIO OFTALMOLÓGICO
MN GLÁNDULAS SALIVALES
FISTULOGRAFIA
ANG PERIFÉRICA 1 A 3 VASOS
ANG ABDOMINAL DIAGNOSTICA
CERULOPLASMINA (QD)
RETOQUE BINOCULAR
INTRUMENTAL / TUNEL DEL CARPO
SACCAROMYCES CEREVISIAE ACS. ( LC )
CCA USO DE MICROSCOPIO OFTÁLMICO
FUNGITELL (R) (1-3)- B-D- GLUCANO (QD)
CURVA INSULINA ESTIMULADA CON GLUCOSA (2TOMAS)
SISTEMA DE MONITOREO DE TERAPIAS INTENSI
TISSUE SAVING BINOCULAR
ASFERCIO BINOCULAR
PLANOSCAN BINOCULAR
VENTILACIÓN MECÁNICA CONVENCIONAL(19-24HRS)
RX MANDÍBULA 2 POSICIONES



CONCEPTO
RX MANDÍBULA 2 POSICIONES
RX CALCÁNEO 2 POSICIONES
RX DEDO (ORTEJO) 2 POSICIONES
RX PIERNA 2 POSICIONES
RX CADERA 2 POSICIONES
RX CODO 2 POSICIONES
RX COLUMNA DORSAL 2 POSICIONES
NEFROSTOMIA PERCUTÁNEA
PUNCIÓN Y/O DRENAJE PERIFÉRICO
CAT 30 MIN INIC SALA HEMO EST FUERA CATALOG
DRENAJE O DERIVACIÓN BILIAR
TC ART TEMPOROMANDIBULAR
CONSULTA A METHODISTA (MT)
CCA SERV SALA OFTALMO AL/ESTRABISMO
MONITOREO EEG P/EPILEPSIA HASTA 8 HRS
COCCIDIODES ANTICUERPOS IgG-IgM-ID W/R(QD)
ADN (DUO)
ADN (TRIO)
EXCIMER MONOCULAR
SERVICIO DE CÁMARA QUIRÚRGICA
ELECTROCORTICOGRAFIA 1 HORA
TINCION DE ZANK
EMG ESFINTER ANAL EXTERNO
LATENCIA MOTORA DE NERVIO PUDENDO
POTENCIALES SOMATO NERVIO PUDENDO
ARTROSCOPIA BÁSICA MICSJO
TIROTROPINA RECEPTOR ACS. ( LC )
T3 REVERSA ( LC )
CATECOLAMINAS EN ORINA 24 HRS. ( LC )
CALCITONINA ( LC )
EMG Y VC RUTINA 3 EXTREMIDADES
MARCADOR CD56
MARCADOR ALFAFETOPROTEINA
MARCADOR THIROGLOBULINA
MARCADOR TDT
MARCADOR SYNAPTOFISINA
MARCADOR PSA





CONCEPTO
MARCADOR MSH6
MARCADOR MSH2
MARCADOR LAMBDA
MARCADOR KAPPA
MARCADOR INHIBINA
MARCADOR HGC
MARCADOR HEPATOCITO
MARCADOR GLYPICAN
MARCADOR EMA
MARCADOR DESMINA
MARCADOR CYCLIN D1
MARCADOR CK 5-6
MARCADOR CD23
MARCADOR CD138
MARCADOR ACTINA
CHECK DE RETINA
STREPTOCOCCUS PNEUMONIAE ANTICUERPOS (14) (QD)
EMG 1 EXTR Y AREA PARAESPIN DIG
MARCADOR EBV
MARCADOR CKAE1AE3
MARCADOR CD79
MARCADOR CD246
MARCADOR CD68
MARCADOR CD 3
MARCADOR CD 1
MARCADOR S100
MARCADOR MYOGENINA
MARCADOR MELAN (M
MARCADOR CA 125
MARCADOR BCL 6
MARCADOR AMACR
MARCADOR MAMOGLOBINA
SERVICIO CON EQUIPO DE LIPOSUCCIÓN
VEL COND MOTORA NERVIO DIG CUANT
INMUNOGLOBULINA ESTIMULANTE DE LA TIROIDES (TSI)
PRK, PTK, RETOQUE MONO Y BINOCULAR
MONITOREO NEUROFISIOLOGICO TRANS OPERAT



CONCEPTO
CHECK DE MACULA
VIDEOBRONCOSCOPIA URGENTE
C.P.R.E URGENTE
DIFERENCIA POR CAMBIO A JR. SUITE
SERVICIO DE RESECTOR
SERVICIO DE DERMATOMO
INSTRUMENTAL / CIRUGÍA ENDOSCÓPICA NASAL
US DOPPLER ARTERIAL O VENOSO AMBOS MIEMBROS (SUP O
CHIKUNGUNYA ANTICUERPOS (QD)
USO DE FAXITRON
USO DE ULTRASONIDO Y FAXITRON
SHAVER NASAL
POSICIONADORES DE GEL
HORA ADICIONAL DE EEG C/VIDEO
ARTROSCOPIO BÁSICO P/PAQUETE 2
ARTROSCOPIO BÁSICO P/PAQUETE 1
USO DE EQUIPO INSTRUMENTAL
PRK PERSONALIZADO BINOCULAR
PRK TISSUE SAVING BINOCULAR
PRK ASFERICO BINOCULAR
SERVICIO DE EVALUACION
SERVICIO DE BRONCOSCOPIO
BACTERIOLOGICO AGUA (COLIFORMES)
IDH1 / IDH2 ANÁLISIS DE MUTACIÓN POR PIROSEQUENCIN
USO DE TALONERAS DE GEL
ACETILCOLINA RECEPTOR BLOQUEADOR ( LC )
BK VIRUS DNA EN ORINA (QD)
TARJETA 10 TRATAMIENTOS BINOCULAR
PERFIL TDAH-AUTISMO
SERV. TRATAMIENTO DE INHALACIÓN C/COMBI
PRUEBA DE CAMINATA (6 MINUTOS)
SERV. VALORACIÓN INICIAL EMERGENCIA CRITICA
QUIMIOTAXIS
PERFIL CHECK-UPS BÁSICO
PERFIL TRASPLANTE DE SEGUIMIENTO 2
PERFIL FIBROMAX
MARCADOR CALRETININA



CONCEPTO
PERFIL TRASPLANTE DE SEGUIMIENTO
SUERO AUTOLOGO (PREPARACION)
PERFIL CHECK-UPS FEMENINO
ISOSPORA EN HECES
CUENTA DE LEUCOCITOS
MARCADOR PROGESTERONA
MARCADOR CD4
MARCADOR HER 2
ÁCIDOS GRASOS EN HECES (SUDAN III)
PERFIL DE ENFERMEDAD AUTOINMUNE
PH EN SANGRE
TURBIDEZ PLASMÁTICA
VANCOMICINA
BANDAS OLIGOCLONICAS IGG-SUERO/LCR
INTRADERMORREACCIÓN A COCCIDIODINA
MARCADOR EGFR
BICARBONATO VERDADERO
BOLSA EXTRACCIÓN CUALQUIER CAPACIDAD
ANTÍGENO DE ESTREPTOCOCO GRUPO A
FILTRO PARA SANGRE (PEDIÁTRICO)
CA 15-3
INMUNOGLOBULINA IGM
INTRADERMORREACCIÓN A HISTOPLASMINA
EOSINOFILOS CIRCULANTES
ANTICUERPO IgM ANTI-RUBEOLA
POTASIO EN SUERO
SODIO EN SUERO
CORO EN SUERO
TROMBOELASTOGRAFIA
FOSFORO EN ORINA AL AZAR
RESISTENCIA A LA PROTEÍNA C ACTIVADA
PERFIL COPROLÓGICO (QH,ROT,CC,YER,VIB,CA)
MARCADOR CD117
CALCIO IONICO
AFERESIS PLAQUETARIA
ANTICUERPO IgG MICOPLASMA PNEUMONIAE
INFLUENZA A





CONCEPTO
PERFIL TRASPLANTE DE SEGUIMIENTO 3
PERFIL PRENATAL 1 (BH, GLU, PO, VDRL, GPO)
MARCADOR CD5
FROTIS DE PNEUMOCYSTIS CARINII
MARCADOR CK20
HOMOCISTEINA
CITOLOGÍA CERVICO VAGINAL
MIOGLOBINA
INMUNOGLOBULINA IGA EN SUERO
MARCADOR CD10
INMUNOGLOBULINA IGM EN ORINA
MEDULA ÓSEA II
MARCADOR TF1
MARCADOR P63
MARCADOR CALPONINA
PERFIL PREMARITAL I (GPO, VDRL)
INMUNOGLOBULINA IGG EN ORINA
INMUNOGLOBULINA IGM EN LCR
COAGLUTINACION SUERO; ORINA Y LCR
PERFIL PEDIÁTRICO I (PB, BH, PO, QH)
MARCADOR E-CADHERINA
T3 (TRİYODOTIRONINA)
MARCADOR CD30
BIOPSIA DE TEJIDOS INMUNOFLUORESCENCIA
ACIDO ÚRICO EN ORINA AL AZAR
TIEMPO DE SANGRADO
FRAGILIDAD OSMÓTICA DE LOS ERITROCITOS
PERFIL CHECK-UPS MASCULINO
MARCADOR CD8
PERFIL DE DONADOR
INMUNOGLOBULINA IGG EN LCR
MARCADOR CITOMEGALOVIRUS
MARCADOR CD34
MARCADOR CK7
MARCADOR VIMENTINA
PERFIL CHECK-UP EJECUTIVO MASC
MARCADOR CARCINOEMBRIÓNARIO



CONCEPTO
MARCADOR FASCEINA
MARCADOR CD20
MARCADOR CKHWM
MARCADOR Ki67
MARCADOR CA 19-9
MARCADOR CD99
ANTICUERPO IGG CORE DE LA HEPATITIS B
AMILASA EN ORINA DE 2 HORAS
INMUNOGLOBULINA (IGG, IGA, IGM) EN ORIN
MARCADOR HMB-45
ACIDO LACTICO
INMUNOGLOBULINA (IGG, IGA, IGM) EN LCR
MARCADOR CD45
PERFIL REUMATOIDE
MARCADOR AE1-AE3
MARCADOR BCL-2
PERFIL CARDIACO DE SEGUIMIENTO
PERFIL PEDIÁTRICO II (PB,BH,PO,QH,PB)
MARCADOR CROMOGRANINA
ANTICUERPOS CITOTOXICOS Ó PBA. CRUZADA
TSH PEDIÁTRICO (TIROTROPINA)
PERFIL TIROIDEO PEDIÁTRICO (T4, TSH)
MARCADOR PAGF
PERFIL PRENATAL 2 BH, GLU, PO, VD, GP, RUG, HB, HIV
ANTICUERPO IgM MICOPLASMA PNEUMONIAE
MARCADOR HBsAg
MARCADOR P53
MARCADOR HBcAg
MEDULA ÓSEA I
GRUPO INVERSO
CALCIO EN ORINA DE 24 HORAS
TOMA DE SANGRE
INMUNOGLOBULINA IGA EN ORINA
T4 (TIROXINA)
T4 PEDIÁTRICO (TIROXINA)
PERFIL PRENATAL 3 (RUB G, HIV, AUST)
COLOR EN ORINA



CONCEPTO
PERFIL PREMARITAL II (GPO,VDRL,HIV)
TIEMPO DE COAGULACIÓN
ANTÍGENO E DE HEPATITIS B
ESTRADIOL
INMUNOGLOBULINA IGA EN LCR
ROTAVIRUS
MAGNESIO EN ORINA
PH EN HECES
BILIRRUBINAS EN ORINA
PERFIL PRE-TRASPLANTE DONADOR
GLUCOSA EN ORINA
MARCADOR CD15
PH. EN ORINA
FRAGILIDAD ÁCIDA A LOS ERITROCITOS
SUDAN (III) (ÁCIDOS GRASOS Y GRASAS NEUTRAS)
PERFIL PRE-OPERATORIO
SIMS-HUHNER
FROTIS Y CULTIVO HONGOS
CETONAS EN ORINA
HELICOBACTER PYLORI EN SANGRE
VIRUS SINCICIAL RESPIRATORIO
I.A.P.C. O PLATINA CAL. O TOMA DIR.
PROGESTERONA
DREPANOCITOS
ANTICUERPO E DE LA HEPATITIS B
MOCO FECAL (CITOLOGÍA)
AGLUTININAS EN FRIO
FOSFORO EN ORINA DE 24 HORAS
ELECTROLITOS EN ORINA DE 24 HORAS
FROTIS DE PALUDISMO O HEM.DE LEVERMAN
FROTIS NARANJA DE ACRIDINA
MICROSCOPIA DE FASE URINARIA
AZUCARES REDUCTORES
PRE-ALBUMINA
AZUCARES NO REDUCTORES (SACAROSA)
DENSIDAD URINARIA
GRASAS NEUTRAS EN HECES (SUDAN III)





CONCEPTO
POTASIO EN ORINA DE 24 HORAS
GLUCOSA EN L.C.R.
TITULACIÓN DE SANGRE ANTI-A, ANTI-B
ISOANTICUERPOS PANEL
PERFIL DE HEPATITIS AGUDA B
CULTIVO BAAR
CÓDIGO AZUL
EOSINOFILOS EN EXUDADO FARÍNGEO
OPIACEOS
BENZODIACEPINAS
METANFETAMINAS
FROTIS DE MICROSPORIDIUM
PERFIL DE TRASPLANTE DE HÍGADO
FRACCIÓN EXCRETORA DE SODIO (FENA)
COCAÍNA
CANABINOIDES (MARIJUANA)
BARBITURICOS
CÉLULAS L.E.
ESPERMATOBIOSCOPIA
CUENTA MINUTADA
CALCIO EN ORINA AL AZAR
PANEL DE MAMA EN TEJIDO
EOSINOFILOS EN MOCO NASAL
CRYPTOSPORIDIUM
FROTIS GRAM
DEP. CREATININA EN 2 PERIODOS
N.I.H. (INV. DE OXIUIROS)
CURVA DE TSH ESTIMULADA CON TRH
QUÍMICO DE LÍQUIDOS
BLOQUE CELULAR
TRIPSINA EN HECES
TOMAS A DOMICILIO
MARCADOR ESTRÓGENOS
SODIO EN ORINA AL AZAR
POTASIO EN ORINA AL AZAR
EQUIPO DE TRANSFUSIÓN
RETRACCIÓN DE COAGULO



CONCEPTO
CYCLOSPORA EN HECES
PERFIL VIRAL RESPIRATORIO
PROTEÍNA DE BENGE JONES
FROTIS TINTA CHINA
ENVÍO DE MUESTRA
AC IgG CAPSIDE/AG TEMPRANO EPSTEIN BARR
CÓDIGO DELTA
PROTEÍNAS TOTALES EN L.C.R.
PANEL DE COCCIDIAS
CRISTALES DE ACIDO ÚRICO INVESTIGACIÓN
ESPECTROFOTOMETRIA DE LÍQUIDOS
HEMOGLOBINA FETAL
ANTICUERPO IgM CAPSIDE DE EPSTEIN BARR
CITOLOGÍA CÉRVICO VAGINAL LAMINILLAS TINCION PAPAN
MIOGLOBINA EN ORINA
REVISIÓN DE LAMINILLAS CITOLOGÍA
CREATINA EN ORINA DE 24 HORAS
PERFIL PRE-TRASPLANTE RECEPTOR
REVISIÓN DE LAMINILLAS (BIOPSIA)
MARCAJE PRE-OP DE MAMA
PUNCIÓN DIAGNOSTICA GUIADO POR ULTRASONIDO INCLUYE CITOLOGÍA
BIOPSIA PERCUTÁNEA GUIADA POR ULTRASONIDO
BIOPSIA PERC POR ULTRASONIDO C/ ENCOR
BIOPSIA PERCUTÁNEA GUIADA POR ESTEROTAXIA CON MAMOTOM
CONTRASTE IV PARA AR
PAQ. INSUMOS Y CONTRASTE TC C/INYECTOR
PAQ. INSUMOS Y CONTRASTE RM
ENDOSCOPIA DIGESTIVA SUPERIOR DIAGNOSTICA Y TERAPÉUTICA
COLONOSCOPIA DIAGNÓSTICA Y TERAPÉUTICA
HEMODIÁLISIS

Los conceptos y cantidades antes referidas, son de referencia y no limitativas.

#### GENERALIDADES

La vigencia del contrato será por **doce meses**, a partir del día **primero de enero al treinta y uno de diciembre del año dos mil veintitrés**.



El pago se hará de manera mensual, mediante cheque o por medio de transferencia electrónica a la cuenta del licitante ganador, en moneda nacional, con base en la ocupación hospitalaria en el mes inmediato anterior a la fecha de cierre que será el último día de cada mes, por lo que el día primero de cada mes el **ISSSTELEON** entregará al licitante ganador el total de días cama registrado en su sistema del mes inmediato anterior para su revisión, por lo que durante los primeros tres días del mes se realizará conciliación de la atención brindada a los pacientes, posterior a lo cual se procederá a la facturación del servicio realizando al pago en los siguientes **30-treinta días naturales** posteriores a la fecha de presentación y entrega de la factura respectiva.

La revisión a la que se hace alusión en el párrafo anterior no limitará ni se conflictúa con las revisiones mensuales que harán LAS PARTES para efecto de verificación del servicio y pago de este.

Poseer la capacidad administrativa, financiera, legal y técnica, para atender el requerimiento en las condiciones solicitadas, reservándose la CONVOCANTE la posibilidad de solicitar la documentación a los licitantes para que acrediten tal circunstancia, en cualquier momento del proceso y posterior al mismo, una vez adjudicado.

El licitante ganador se obliga con el ISSSTELEON a cumplir con las indicaciones del médico tratante, las especificaciones, las características y condiciones del servicio que se precisan en la ficha técnica.

Las instalaciones del licitante ganador deberán contar con certificación vigente ante (autoridades locales y federales), así como cumplir con la Norma Oficial Mexicana NOM-(aplicables) para la práctica del servicio de atención hospitalaria.

El licitante ganador se obliga a notificar por escrito a el ISSSTELEON cuando haya proporcionado el **80% (ochenta por ciento)** del importe total del contrato, a efecto de que el ISSSTELEON tome sus provisiones; de igual forma el proveedor será el responsable de que el tope del contrato no rebase, bajo el riesgo de que no le sea cubierto el excedente.

Para el servicio de atención hospitalaria, el licitante ganador se compromete y obliga a atender y prestar servicio a todas las personas incluidas dentro del padrón de derechohabientes no sindicalizados del ISSSTELEON, incluyendo a los cuerpos de seguridad pública, jubilados, pensionados, y sus beneficiarios, quienes por el solo hecho de encontrarse inscritos dentro del mismo, tendrán derecho a la prestación del servicio de atención hospitalaria, en los términos señalados en el correspondiente contrato.

El licitante ganador deberá de estar certificado o inscrito en el proceso ante el Consejo de Salubridad General en términos del Modelo de Seguridad del Paciente.

Asimismo, el licitante ganador asume la responsabilidad de atender con toda oportunidad y con la mayor eficiencia y calidad, todos los servicios médico-hospitalarios que se soliciten para toda la población derechohabiente del ISSSTELEON que sea internada en el mismo por el personal médico acreditado por el ISSSTELEON, durante toda la vigencia del contrato.

La supervisión del servicio prestado será a cargo de la Dirección de Servicios Médicos de ISSSTELEON.

El licitante ganador deberá facilitar, estacionamiento gratuito, para un automóvil por cada paciente ingresado y por los días que dure su internamiento, además de 4 lugares permanentes en turnos diurnos y 2 en turno nocturno para personal administrativo del ISSSTELEON, así mismo, proporcionar oficinas equipada con mobiliario y equipo de cómputo más internet con nodo de voz y datos en cada una de ellas.

El personal médico adscrito a ISSSTELEON tendrá acceso sin costo al estacionamiento, con la frecuencia y turnos que requiera la atención de sus pacientes sin costo adicional.





El licitante ganador será el responsable de que la prestación del servicio se realice de acuerdo con las condiciones establecidas por el ISSSTELEON, con la calidad y eficiencia y con apego a la normatividad aplicable al servicio; impulsando la mejora continua en busca de la excelencia.

Así mismo el licitante ganador no podrá subcontratar durante la vigencia del contrato.

#### **DE LA CAPACITACIÓN CONTINUA PROPORCIONADA POR EL PROVEEDOR**

- El licitante proporcionará al ISSSTELEON cursos y eventos de capacitación y/o educación continua como mínimo 2 veces al año y considerando un número de aproximadamente 100 asistentes por evento.

#### **DE LA FORMA DE EVALUACIÓN DE LA CALIDAD DEL PRODUCTO O SERVICIO**

- Los procesos y procedimientos del hospital proveedor deberán apegarse al modelo de seguridad del paciente y a las guías de práctica clínica nacionales, así como a las buenas prácticas nacionales e internacionales, y estos procesos, no deberán interferir o entorpecer la continuidad de la atención de los pacientes del ISSSTELEON.
- El Departamento de Calidad del ISSSTELEON realizará al menos una vez por semestre la evaluación del producto o servicio brindado por el licitante. Esta evaluación tiene un beneficio mutuo (para el licitante e ISSSTELEON) ya que se realiza en conjunto, apegándose a cláusulas de calidad y con el objetivo principal de aumentar la calidad y seguridad del servicio brindado a los pacientes por ambas partes.

Monterrey, Nuevo León, noviembre de 2022



**DRA. MA. GUADALUPE GARZA SAGASTEGUI**  
**DIRECTORA DE SERVICIOS MÉDICOS DE ISSSTELEON**



**DR. LUIS ALBERTO MEDINA MARTÍNEZ**  
**SUBDIRECTOR DE PRIMER CONTACTO Y URGENCIAS**



**DR. LUIS GUILLERMO JUÁREZ MARTÍNEZ**  
**SUBDIRECTOR DE ESPECIALIDADES MÉDICAS Y HOSPITALIZACIÓN**





ING. JORGE ALBERTO QUINTANILLA GONZÁLEZ  
SUBDIRECTOR DE SOPORTE MÉDICO

